MATCH REPORT

Giornata 10
SERIE A ENILIVE 2025-2026

FIORENTINA

LECCE

Firenze 02/11/2025
ARTEMIO FRANCHI 15:00

MATCH REPORT

Firenze 02/11/2025 ARTEMIO FRANCHI 15:00

FIORENTINA 0-1 LECCE

FORMAZIONI

FIORENTINA

43	DE GEA (P)	
5	PONGRAČIĆ	
15	COMUZZO	
6	RANIERI	🟨
2	DODÔ	
27	NDOUR	
14	NICOLUSSI C.	🟨
44	FAGIOLI	🟨
29	FORTINI	
9	DŽEKO	
20	KEAN	🟨

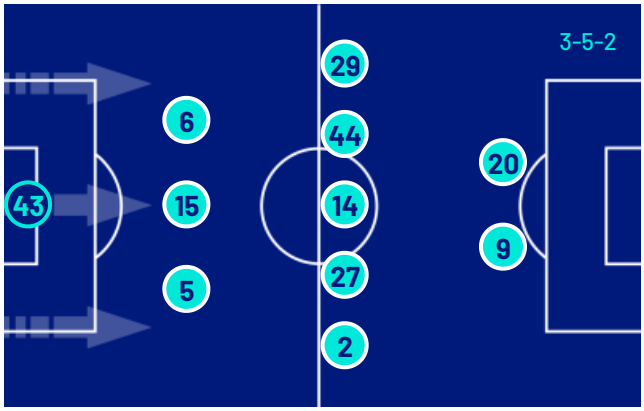

LECCE

(P)	FALCONE	30
🟨	DANILO VEIGA	17
	TIAGO GABRIEL	44
	GASPAR	4
	GALLO	25
	L. COULIBALY	29
	RAMADANI	20
⚽	BERISHA	10
	BANDA	19
	ŠTULIĆ	9
👟	TETE MORENTE	7

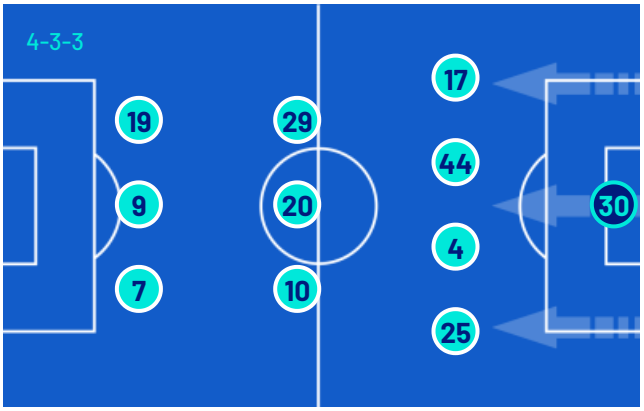

A disposizione

1	LEZZERINI (P)	
30	MARTINELLI (P)	
7	SOHM	
8	MANDRAGORA	
10	GUĐMUNDSSON	
18	PABLO MARÍ	
22	FAZZINI	
23	KOŠPO	
24	RICHARDSON	
60	KOUADIO	
65	PARISI	
91	PICCOLI	

Allenatore: STEFANO PIOLI

A disposizione

(P)	FRÜCHTL	1
(P)	SAMOOJA	32
	NDABA	3
	SIEBERT	5
	ÁLEX SALA	6
	N'DRI	11
	HELGASON	14
	KOUASSI	21
	CAMARDA	22
	SOTTIL	23
	PIEROTTI	50
	KABA	77
	MALEH	93

Allenatore: EUSEBIO LUCA DI FRANCESCO

Arbitro: ANTONIO RAPUANO
Assistente arbitrale: DOMENICO PALERMO
Assistente arbitrale: CLAUDIO BARONE

Quarto ufficiale: GIOVANNI AYROLDI
V.A.R.: DAVIDE MASSA
A.V.A.R.: FABIO MARESCA

MATCH REPORT

Firenze 02/11/2025 ARTEMIO FRANCHI 15:00

FIORENTINA 0–1 LECCE

CRONOLOGIA

FIO

1T 0' | 45+1' 2T 46' | 90+7'

LEC

FIORENTINA		LECCE
0		1
HANS NICOLUSSI CAVIGLIA	14'	
NICOLÒ FAGIOLI	15'	
	23'	MEDON BERISHA
	23'	(TETE MORENTE)
	41'	DANILO VEIGA
SIMON SOHM | CHER NDOUR	46'	
ALBERT GUÐMUNDSSON | NICOLÒ FAGIOLI	46'	
ROLANDO MANDRAGORA | HANS NICOLUSSI CAVIGLIA	46'	
ROBERTO PICCOLI | EDIN DZEKO	59'	
MOISE KEAN	66'	
	73'	SANTIAGO PIEROTTI | LAMECK BANDA
	77'	YOUSSEF MALEH | MEDON BERISHA
JACOPO FAZZINI | PIETRO COMUZZO	77'	
LUCA RANIERI	87'	
	89'	FRANCESCO CAMARDA | NIKOLA ŠTULIĆ
	89'	MOHAMED DRAME | TETE MORENTE

Legenda:

Gol · Rigore · Ammonizioni · Espulsione · Doppia ammonizione
Autogol · Assist · Sostituzione

MATCH REPORT

Firenze 02/11/2025 ARTEMIO FRANCHI 15:00

FIORENTINA 0-1 LECCE

TEMPO DI GIOCO

97'15''

Tempo di gioco effettivo: 54%

52'10''

1° Tempo - 2° Tempo
27'31'' - 24'39''

POSSESSO PALLA

FIORENTINA LECCE

POSSESSO PALLA PER QUARTI

1T	0'-15'	2T	46'-60'
69.33%	30.67%	42.45%	57.55%
	16'-30'		61'-75'
53.99%	46.01%	62.5%	37.5%
	31'-45'		76'-97'
69.93%	30.07%	77.42%	22.58%

STATISTICHE SQUADRE

	FIO	LEC
Tiri	13	11
Tiri in porta	4	4
Tiri in porta da area	9	5
Pali		
Traverse		
Tiri fuori	6	5
Tiri respinti	3	2
Occasioni da gol	1	1
Passaggi chiave	9	8
Assist		1
Falli fatti	14	21
Corner	4	4
Fuorigioco	3	
Cross completati/totali	10/35	4/13
Dribbling	12	4
Passaggi riusciti	399	212
Passaggi riusciti/tentati (%)	84	72
Passaggi riusciti in ultimo terzo	57	56
Palloni giocati in avanti riusciti	150	104
Passaggi lunghi	36	31
Parate	3	4
Recuperi	52	55

MATCH REPORT

Firenze 02/11/2025 ARTEMIO FRANCHI 15:00

FIORENTINA 0-1 LECCE

STATISTICHE GIOCATORE

FIORENTINA		MIN	GS	AUT	PA	AS	RE	LU	AMM	DAM	ESP
43	DE GEA	98'	1		3			24			

		MIN	G	AUT	T	TP	PL	OG	FS	PG	AS	PC	P	P(%)	PA	R	AMM	DAM	ESP
5	PONGRAČIĆ	98'			1				3			2	58	93	16	14			
15	COMUZZO	78'							1				41	91	3	3			
6	RANIERI	98'			1			1	2				53	86	15	6	1		
2	DODÔ	98'			1				4			1	41	83	18	9			
27	NDOUR	47'							1				15	83	5	3			
14	NICOLUSSI C.	47'							3				30	81	12	3	1		
44	FAGIOLI	47'							1			1	33	91	17	1	1		
29	FORTINI	98'			1	1			3			1	29	93	17	5			
9	DŽEKO	60'			1	1							11	78	7				
20	KEAN	98'			5	2							5	71	5		1		
7	SOHM	52'			1								21	100	14	2			
8	MANDRAGORA	52'							1			2	19	76	12	4			
10	GUÐMUNDSSON	52'			1								11	84	6				
22	FAZZINI	21'							1			1	2	50	2	1			
91	PICCOLI	38'			1				1			1	1	20	1				

LECCE		MIN	GS	AUT	PA	AS	RE	LU	AMM	DAM	ESP
30	FALCONE	98'			4		3	26			

		MIN	G	AUT	T	TP	PL	OG	FS	PG	AS	PC	P	P(%)	PA	R	AMM	DAM	ESP
17	DANILO VEIGA	98'							3				26	76	16	9	1		
44	TIAGO GABRIEL	98'							2				11	100	1	5			
4	GASPAR	98'			1			1					19	82		9			
25	GALLO	98'										1	26	68	10	6			
29	L. COULIBALY	98'			1				1				24	80	11	3			
20	RAMADANI	98'			1	1			3				26	76	11	7			
10	BERISHA	78'	1		3	1						3	19	79	15	2			
19	BANDA	74'			2	1			1				11	91	8	3			
9	ŠTULIĆ	90'							1			1	13	81	10	1			
7	TETE MORENTE	90'			3	1					1	3	23	79	19	3			
22	CAMARDA	8'											2	50	2	2			
50	PIEROTTI	24'							1				1	50	1	2			
77	KABA	8'																	
93	MALEH	21'							1										

Legenda

AMM	Ammonizioni
AUT	Autogol
PG	Palle giocate
DAM	Doppia ammonizione
ESP	Espulsioni Dirette
G	Gol
GS	Gol subiti
MIN	Minuti giocati
AS	Assist
FS	Falli subiti
T	Tiri
TP	Tiri in porta
OG	Occasioni da gol
PL	Pali
PA	Parate
RE	Respinte
LU	Palle lunghe
P(%)	Passaggi riusciti/tentati (%)
PC	Passaggi chiave
PA	Palloni giocati in avanti riusciti
P	Passaggi riusciti
R	Recuperi

RANKING GIOCATORI

Tiri

1	KEAN	FIO	5
2	BERISHA	LEC	3
3	TETE MORENTE	LEC	3
4	BANDA	LEC	2
5	GUÐMUNDSSON	FIO	1

Tiri in porta

1	KEAN	FIO	2
2	DŽEKO	FIO	1
3	BANDA	LEC	1
4	BERISHA	LEC	1
5	FORTINI	FIO	1

Passaggi riusciti in ultimo terzo

1	FORTINI	FIO	11
2	TETE MORENTE	LEC	11
3	DANILO VEIGA	LEC	10
4	DODÔ	FIO	10
5	BERISHA	LEC	10

Occasioni da gol

1	GASPAR	LEC	1
2	RANIERI	FIO	1

Cross

1	FORTINI	FIO	9
2	NICOLUSSI C.	FIO	6
3	BERISHA	LEC	6
4	DODÔ	FIO	5
5	MANDRAGORA	FIO	4

Passaggi riusciti

1	PONGRAČIĆ	FIO	58
2	RANIERI	FIO	53
3	DODÔ	FIO	41
4	COMUZZO	FIO	41
5	FAGIOLI	FIO	33

Passaggi chiave

1	BERISHA	LEC	3
2	TETE MORENTE	LEC	3
3	PONGRAČIĆ	FIO	2
4	MANDRAGORA	FIO	2
5	GALLO	LEC	1

Dribbling

1	DODÔ	FIO	5
2	DANILO VEIGA	LEC	3
3	FORTINI	FIO	3
4	NICOLUSSI C.	FIO	1
5	PONGRAČIĆ	FIO	1

MATCH REPORT

Firenze 02/11/2025 ARTEMIO FRANCHI 15:00

FIORENTINA 0-1 LECCE

M COACH

INDICATORI DI SQUADRA

	56.19%	PERICOLOSITÀ	48.68%
PERICOLOSITÀ AZIONI MANOVRATE	PERICOLOSITÀ AZIONI TRANSIZIONE	Questo indicatore calcola la pericolosità di ogni istante di gioco considerando la posizione dei giocatori della propria squadra, degli avversari e della palla.	PERICOLOSITÀ AZIONI MANOVRATE / PERICOLOSITÀ AZIONI TRANSIZIONE
58.04%	46.68%		50.86% / 43.07%
25.45km/h		VELOCITÀ DEL PALLONE	26.5km/h
7.85km/h		VELOCITÀ DI CONDUZIONE PALLA	8.78km/h
40%	60%	CONDUZIONE VS PASSAGGI	57% / 43%

RECORDMEN

INDICE DI VERTICALITÀ

Numero di giocatori avversari superati da un passaggio verticale. Calcolato solo se il passaggio è andato a buon fine.
Dà idea di quanto un giocatore tenda a superare le linee di pressione avversarie.

1	20	MOISE KEAN	5
2	43	DAVID DE GEA	4
3	9	EDIN DZEKO	3.5
4	2	DODÔ	2.5
5	6	LUCA RANIERI	2.38

1	17	DANILO VEIGA	8
2	20	YLBER RAMADANI	5
3	7	TETE MORENTE	2.5
4	30	WLADIMIRO FALCONE	2
5	25	ANTONINO GALLO	0

INDICE RISCHIO PASSAGGIO

Calcolato per ogni passaggio, solo se il passaggio è andato a buon fine.
Misura la propensione del giocatore a rischiare la giocata.

1	43	DAVID DE GEA	73%
2	20	MOISE KEAN	56%
3	2	DODÔ	49.2%
4	29	NICCOLÒ FORTINI	39.33%
5	5	MARIN PONGRAČIĆ	11.86%

1	4	K. GASPAR	100%
2	30	WLADIMIRO FALCONE	39%
3	17	DANILO VEIGA	17.5%
4	20	YLBER RAMADANI	5%
5	29	LASSANA COULIBALY	4%

PRESSIONE RICEVUTA

Misura quanto il portatore di palla è pressato dalla squadra avversaria. Dipende dalla velocità, dalla direzione di corsa e dalla distanza del giocatore avversario rispetto all'avversario che si trova a minore distanza.

1	91	ROBERTO PICCOLI	83.44%
2	20	MOISE KEAN	75.04%
3	9	EDIN DZEKO	70.12%
4	27	CHER NDOUR	65.92%
5	8	ROLANDO MANDRAGORA	61.27%

1	9	NIKOLA ŠTULIĆ	75.36%
2	10	MEDON BERISHA	67.84%
3	50	SANTIAGO PIEROTTI	65.43%
4	29	LASSANA COULIBALY	58.61%
5	20	YLBER RAMADANI	57%

DISPONIBILITÀ AL PASSAGGIO

Quanto un giocatore si smarca dagli avversari per ricevere il passaggio dal compagno. Valore percentuale tra 0 e 100.
Viene calcolato per tutti i compagni di squadra del giocatore in possesso di palla.

1	15	PIETRO COMUZZO	82.67%
2	7	SIMON SOHM	82.44%
3	5	MARIN PONGRAČIĆ	82.23%
4	29	NICCOLÒ FORTINI	77.22%
5	10	ALBERT GUÐMUNDSSON	77.13%

1	44	TIAGO GABRIEL	74.05%
2	20	YLBER RAMADANI	72.59%
3	25	ANTONINO GALLO	72.36%
4	17	DANILO VEIGA	66.94%
5	19	LAMECK BANDA	65.27%

MATCH REPORT

Firenze 02/11/2025 ARTEMIO FRANCHI 15:00

FIORENTINA 0-1 LECCE

RANKING GIOCATORI (Perfomance Chilometriche-Velocistiche)

Jog - Run - Sprint (km)				
1	NICCOLO' FORTINI	8.278	2.479	0.242	totale km 11.067
2	LUCA RANIERI	9.220	1.672	0.061	totale km 11.006
3	MARIN PONGRAČIĆ	8.409	1.642	0.266	totale km 10.385
4	DOMILSON CORDEIRO DOS SANTO	7.995	1.896	0.418	totale km 10.370
5	BIOTY MOISE KEAN	7.120	1.167	0.258	totale km 8.646

Jog - Run - Sprint (km)				
1	YLBER RAMADANI	9.317	2.288	0.093	totale km 11.739
2	LASSANA COULIBALY	8.760	2.439	0.061	totale km 11.330
3	JOSE ANTONIO MORENTE OLIVA	7.917	2.123	0.374	totale km 10.474
4	DANILO FILIPE DE MELO VEIGA	8.082	1.970	0.166	totale km 10.312
5	NIKOLA ŠTULIĆ	7.987	1.820	0.234	totale km 10.122

Velocità media in Run (km/h)			
1	DODÔ	FIO	19.716
2	DŽEKO	FIO	19.595
3	PICCOLI	FIO	19.587
4	PONGRAČIĆ	FIO	19.579
5	RANIERI	FIO	19.543

Velocità media in Run (km/h)			
1	CAMARDA	LEC	19.758
2	BANDA	LEC	19.657
3	DANILO VEIGA	LEC	19.635
4	PIEROTTI	LEC	19.612
5	TETE MORENTE	LEC	19.579

Velocità in Sprint (km/h)			
1	KEAN	FIO	28.006
2	DODÔ	FIO	27.991
3	NDOUR	FIO	27.878
4	COMUZZO	FIO	27.571
5	FORTINI	FIO	27.419

Velocità in Sprint (km/h)			
1	PIEROTTI	LEC	28.687
2	BANDA	LEC	27.847
3	TETE MORENTE	LEC	27.509
4	BERISHA	LEC	27.437
5	TIAGO GABRIEL	LEC	27.286

PERFORMANCE DI SQUADRA (Chilometriche-Velocistiche)

Distanza percorsa (km)	114.213

Jog - Run - Sprint (km 114.213)		
89.541	21.796	2.016

Distanza percorsa (km)	113.008

Jog - Run - Sprint (km 113.008)		
89.953	20.156	2.103

I dati fisici sono relativi alla rilevazione live e potranno differire da quelli certificati consegnati successivamente agli staff tecnici

Jog:	0-7 km/h	Run:	7.1-15 km/h	Sprint:	15.1+ km/h	Jog + Run + Sprint:	Distanza Totale Percorsa

TOP Sprinter:	Picco di velocità istantaneo, top 5 giocatori per squadra

MATCH REPORT

Firenze 02/11/2025 ARTEMIO FRANCHI 15:00

FIORENTINA 0-1 LECCE

BARICENTRO 1° TEMPO

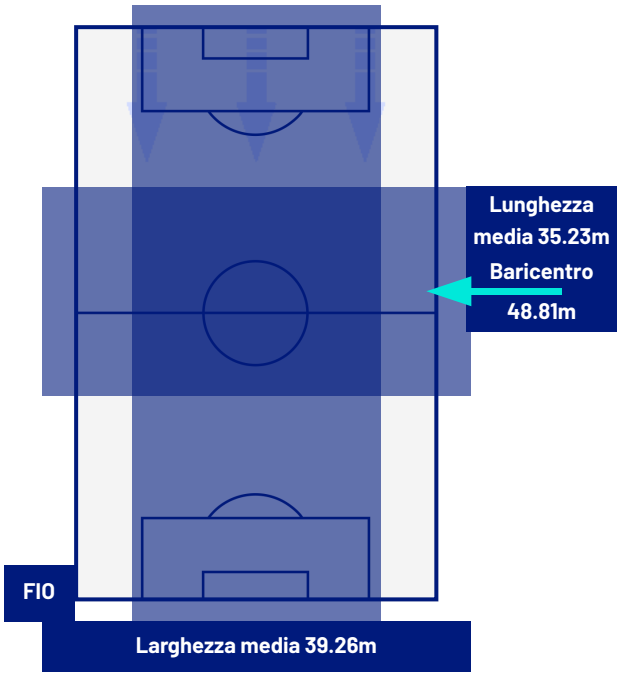

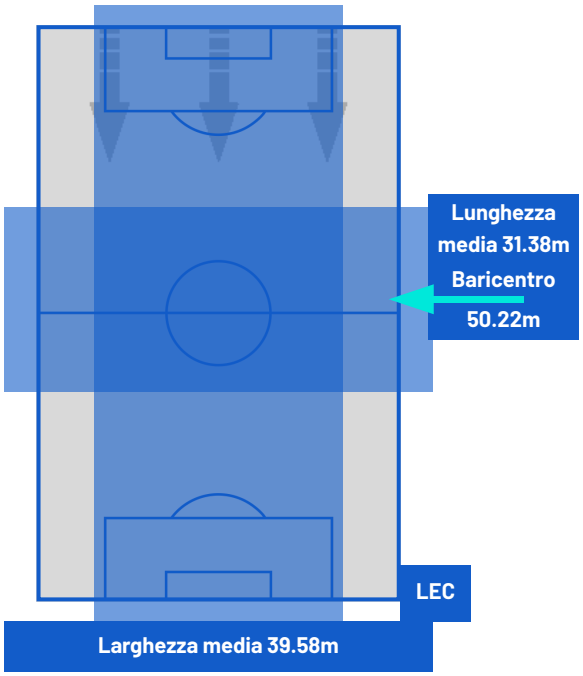

BARICENTRO 2° TEMPO

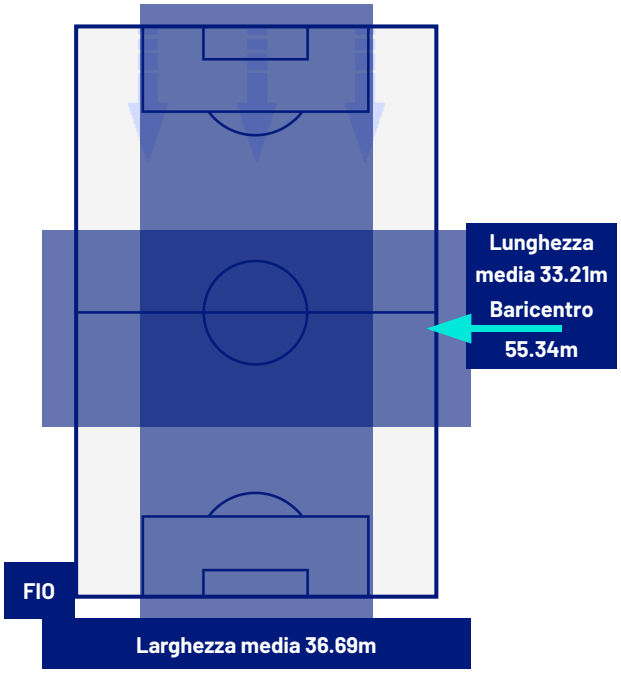

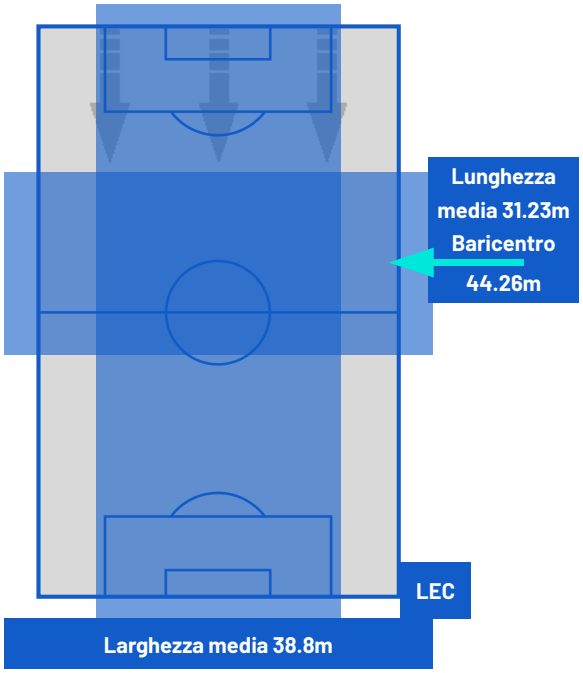

MATCH REPORT

Firenze 02/11/2025 ARTEMIO FRANCHI 15:00

FIORENTINA 0-1 LECCE

ZONE DI TIRO

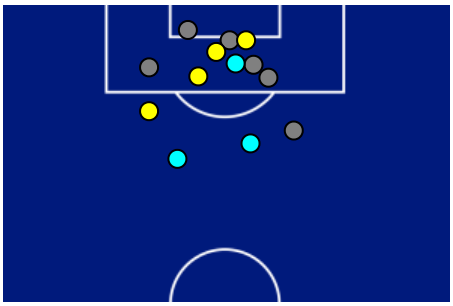

0	Gol	1
4	In porta	4
6	Fuori Porta	5
3	Respinto	2

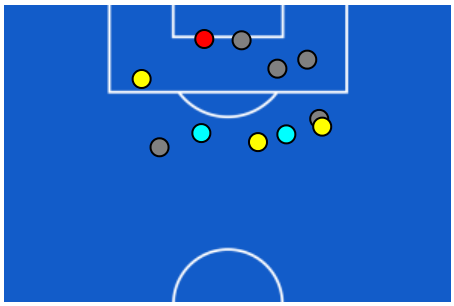

CROSS IN GIOCO

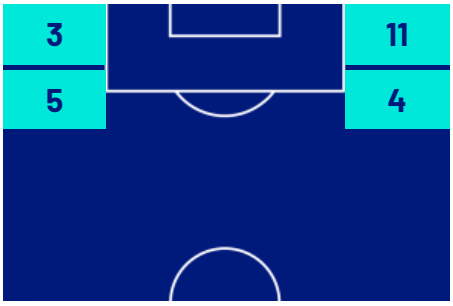

10	Cross completati	4
35	Cross totali	13
29	Accuratezza (%)	31

753	Palloni giocati totali	580
262	DIFESA	228
314	CENTROCAMPO	212
177	ATTACCO	140

MATCH REPORT

Firenze 02/11/2025 ARTEMIO FRANCHI 15:00

FIORENTINA 0-1 LECCE

GIOCATORI CHIAVE

DOMILSON CORDEIRO DOS SANTO	2
Ruolo:	Difensore
Data Nascita:	17/11/1998
Nazionalità:	BRA

Jog 35% - Run 53% - Sprint 12%		Km 10.370
7.995	1.896	0.418

Statistiche	
Minuti giocati	98
Gol	0
Occasioni da gol	0
Tiri	1
Tiri in porta	0 (0)
Assist	0
Palle giocate	0
Passaggi riusciti	41
Passaggi riusciti/tentati (%)	83
Passaggi chiave	1
Recuperi	9
Falli subiti	4

MEDON BERISHA	80
Ruolo:	Centrocampista
Data Nascita:	21/10/2003
Nazionalità:	ALB

Jog 39% - Run 49% - Sprint 12%		Km 9.639
7.778	1.711	0.116

Statistiche	
Minuti giocati	78
Gol	1
Occasioni da gol	0
Tiri	3
Tiri in porta	1 (1)
Assist	0
Palle giocate	0
Passaggi riusciti	19
Passaggi riusciti/tentati (%)	79
Passaggi chiave	3
Recuperi	2
Falli subiti	0

I dati statistici sopra riportati sono da intendersi definitivi decorse 24 ore dalla fine della partita.

Le sanzioni disciplinari sono ufficiose, come risultate dal rilevamento in tempo reale durante la gara e saranno ufficializzate al momento dell'omologazione da parte degli organi competenti.

Nel caso di gol di dubbia attribuzione, la Lega Serie A ufficializzerà il marcatore il giorno successivo ad ogni turno di campionato.

I fornitori ufficiali dei dati sono Kama, Hawk-Eye, Math and Sport.