


MATCH REPORT



Giornata 7
SERIE A ENILIVE 2025-2026



GENOA



PARMA

Genova 19/10/2025
LUIGI FERRARIS 15:00



GENOA

0-0

PARMA



FORMAZIONI

GENOA

1	LEALI (P)
15	NORTON-CUFFY
5	ØSTIGÅRD
22	VÁSQUEZ
20	SABELLI
73	MASINI
32	FRENDRUP
77	ELLERTSSON
17	MALINOVSKYI
9	VITINHA
18	EKUBAN



A disposizione

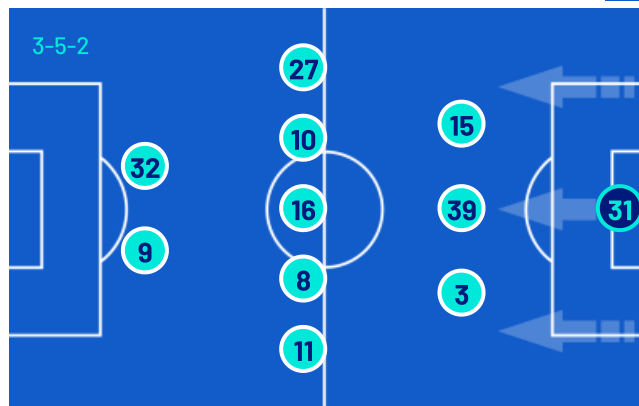
31	SIEGRIST (P)
39	SOMMARIVA (P)
2	THORSBY
3	MARTÍN
11	GRONBÆK
14	ONANA
21	EKHATOR
23	V. CARBONI
29	COLOMBO
30	CUENCA
34	OTOA
40	FINI
70	CORNET
76	VENTURINO

Allenatore: **PATRICK VIEIRA**

Arbitro: **SIMONE SOZZA**
Assistente arbitrale: **PIETRO DEI GIUDICI**
Assistente arbitrale: **GAMAL MOKHTAR**

PARMA

(P) SUZUKI	31
DELPRATO	15
CIRCATI	39
NDIAYE	3
BRITSCHGI	27
BERNABÉ	10
KEITA	16
ESTÉVEZ	8
ALMQVIST	11
CUTRONE	32
PELLEGRINO	9



A disposizione

(P) CORVI	40
(P) F. RINALDI	66
VALENTI	5
BENEDY CZAK	7
LØVIK	18
BEGIĆ	19
SØRENSEN	22
HERNANI	23
ORDOÑEZ	24
CREMASCHI	25
DJURIC	30
TROILO	37

Allenatore: **CARLOS GARCIA CUESTA**

Quarto ufficiale: **LUCA PAIRETTO**
V.A.R.: **VALERIO MARINI**
A.V.A.R.: **ALESSANDRO PRONTERA**



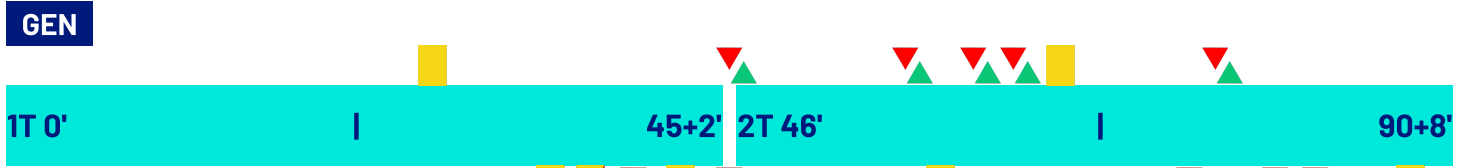
GENOA

0-0

PARMA



CRONOLOGIA



GENOA PARMA

<p>0</p> <p>RUSLAN MALINOVSKYI 28' </p> <p>VALENTÍN CARBONI STEFANO SABELLI 45' </p> <p>LORENZO VENTURINO VITINHA 58' </p> <p>LORENZO COLOMBO MORTEN FRENDRUP 66' </p> <p>JEFF EKHATOR CALEB EKUBAN 66' </p> <p>LORENZO COLOMBO 70' </p> <p>MAXWEL CORNET RUSLAN MALINOVSKYI 81' </p>		<p>0</p> <p>37' ABDOULAYE NDIAYE</p> <p>42' ABDOULAYE NDIAYE</p> <p>43' LAUTARO VALENTI ADRIÁN BERNABÉ</p> <p>45' SASCHA BRITSCHGI</p> <p>45' CHRISTIAN ORDÓÑEZ PONTUS ALMÖVIST</p> <p>60' NAHUEL ESTÉVEZ</p> <p>79' OLIVER SØRENSEN PATRICK CUTRONE</p> <p>87' MILAN DJURIC MATEO PELLEGRINO</p> <p>87' MARIANO TROILO NAHUEL ESTÉVEZ</p> <p>90+5' MARIANO TROILO</p>
---	--	---

Legenda:

- Gol
- Rigore
- Ammonizioni
- Espulsione
- Doppia ammonizione
- Autogol
- Assist
- Sostituzione



GENOA

0-0

PARMA



TEMPO DI GIOCO



Effettivo:

54%

1° Tempo - 2° Tempo

25'09" - 28'41"



POSSESSO PALLA

GENOA

PARMA

POSSESSO PALLA PER QUARTI

1T	0'-15'	2T	46'-60'
46.28%	53.72%	77.12%	22.88%
16'-30'	61'-75'	31'-46'	76'-99'
61.54%	38.46%	74.44%	25.56%
57.6%	42.4%	90.16%	9.84%

STATISTICHE SQUADRE

	GEN	PAR
Tiri	21	1
Tiri in porta	7	
Tiri in porta da area	8	
Pali		
Traverse		
Tiri fuori	9	1
Tiri respinti	5	
Occasioni da gol	3	
Passaggi chiave	8	1
Assist		
Falli fatti	15	13
Corner	3	
Fuorigioco	2	1
Cross completati/totali	6/31	2/8
Dribbling	6	3
Passaggi riusciti	508	197
Passaggi riusciti/tentati (%)	88	69
Passaggi riusciti in ultimo terzo	169	27
Palloni giocati in avanti riusciti	304	62
Passaggi lunghi	56	27
Parate		7
Recuperi	34	25



GENOA

0-0

PARMA



STATISTICHE GIOCATORE

GENOA		MIN	GS	AUT	PA	AS	RE	LU	AMM	DAM	ESP																		
1	LEALI	100'						2				MIN	G	AUT	T	TP	PL	OG	FS	PG	AS	PC	P	P(%)	PA	R	AMM	DAM	ESP
15	NORTON-CUFFY	100'							1			45	93	32	10														
5	ØSTIGÅRD	100'										91	95	31	5														
22	VÁSQUEZ	100'			3				3			85	91	43	5														
20	SABELLI	47'										31	79	15	5						1								
73	MASINI	100'			1	1						67	93	42	2						1								
32	FRENDRUP	68'			1							22	91	15	2														
77	ELLERTSSON	100'			2							29	82	23	2														
17	MALINOVSKYI	83'			6	2			3			51	79	40	2	1				2									
9	VITINHA	60'			1	1		1	2			6	46	6															
18	EKUBAN	68'			3				2			7	77	7						1									
21	EKHATOR	33'			1	1		1	1			3	75	1															
23	V. CARBONI	53'			2	1						31	93	27						1									
29	COLOMBO	33'										3	100	2	1	1													
70	CORNET	18'			1	1		1				4	80	4						1									
76	VENTURINO	41'										18	90	16															

PARMA		MIN	GS	AUT	PA	AS	RE	LU	AMM	DAM	ESP																			
31	SUZUKI	100'			7		1	33				MIN	G	AUT	T	TP	PL	OG	FS	PG	AS	PC	P	P(%)	PA	R	AMM	DAM	ESP	
15	DELPRATO	100'							1			13	59	6	3															
39	CIRCATI	100'										22	73	2	3															
3	NDIAYE	100'										25	78	4	2	1													1	
27	BRITSCHGI	100'							4			28	71	12	2	1														
10	BERNABÉ	43'										13	72	7	1					1										
16	KEITA	100'							2			25	89	7	1															
8	ESTÉVEZ	88'							1			17	62	7	2	1														
11	ALMQVIST	47'							3			5	83	3	2															
32	CUTRONE	81'			1							11	78	8	4															
9	PELLEGRINO	88'										3	33	3																
5	VALENTI	58'										1	25	1																
22	SØRENSEN	20'										1	100	1																
24	ORDOÑEZ	53'							1			2	50	1	2															
30	DJURIC	12'																												
37	TROILO	12'							1																				1	

Legenda

- AMM Ammonizioni
- AUT Autogol
- PG Palle giocate
- DAM Doppia ammonizione
- ESP Espulsioni Dirette
- G Gol
- GS Gol subiti
- MIN Minuti giocati
- AS Assist
- FS Falli subiti
- T Tiri
- TP Tiri in porta
- OG Occasioni da gol
- PL Pali
- PA Parate
- RE Respinte
- LU Palle lunghe
- P(%) Passaggi riusciti/tentati (%)
- PC Passaggi chiave
- PA Palloni giocati in avanti riusciti
- P Passaggi riusciti
- R Recuperi

RANKING GIOCATORI

Tiri		Tiri in porta		Passaggi riusciti in ultimo terzo		Occasioni da gol	
1	MALINOVSKYI GEN 6	1	MALINOVSKYI GEN 2	1	MASINI GEN 23	1	EKHATOR GEN 1
2	EKUBAN GEN 3	2	EKHATOR GEN 1	2	NORTON-CUFFY GEN 22	2	CORNET GEN 1
3	VÁSQUEZ GEN 3	3	CORNET GEN 1	3	V. CARBONI GEN 22	3	VITINHA GEN 1
4	ELLERTSSON GEN 2	4	MASINI GEN 1	4	ELLERTSSON GEN 16		
5	V. CARBONI GEN 2	5	V. CARBONI GEN 1	5	MALINOVSKYI GEN 16		

Cross		Passaggi riusciti		Passaggi chiave		Dribbling	
1	NORTON-CUFFY GEN 5	1	ØSTIGÅRD GEN 91	1	MALINOVSKYI GEN 2	1	NORTON-CUFFY GEN 2
2	CORNET GEN 5	2	VÁSQUEZ GEN 85	2	BERNABÉ PAR 1	2	CUTRONE PAR 2
3	MALINOVSKYI GEN 5	3	MASINI GEN 67	3	EKUBAN GEN 1	3	EKUBAN GEN 1
4	VENTURINO GEN 4	4	MALINOVSKYI GEN 51	4	VENTURINO GEN 1	4	VENTURINO GEN 1
5	V. CARBONI GEN 4	5	NORTON-CUFFY GEN 45	5	CORNET GEN 1	5	BRITSCHGI PAR 1



GENOA

0-0

PARMA



INDICATORI DI SQUADRA

PERICOLOSITÀ AZIONI MANOVRATE		PERICOLOSITÀ AZIONI TRANSIZIONE		PERICOLOSITÀ		PERICOLOSITÀ AZIONI MANOVRATE		PERICOLOSITÀ AZIONI TRANSIZIONE	
64.67%		54.73%		52.69%		55.1%		37.71%	
22.72km/h		9.65km/h		VELOCITÀ DEL PALLONE		31.54km/h			
43%		57%		VELOCITÀ DI CONDUZIONE PALLA		7.92km/h			
				CONDUZIONE VS PASSAGGI		63%		37%	

RECORDMEN

INDICE DI VERTICALITÀ

Numero di giocatori avversari superati da un passaggio verticale. Calcolato solo se il passaggio è andato a buon fine.

Dà idea di quanto un giocatore tenda a superare le linee di pressione avversarie.

1	1	NICOLA LEALI	7	1	11	PONTUS ALMQVIST	3.75
2	20	STEFANO SABELLI	3.82	2	31	ZION SUZUKI	3.18
3	22	JOHAN VÁSQUEZ	3.32	3	15	ENRICO DELPRATO	3.1
4	9	VITINHA	3.2	4	3	ABDOULAYE NDIAYE	3.08
5	17	RUSLAN MALINOVSKYI	3	5	5	LAUTARO VALENTI	3

INDICE RISCHIO PASSAGGIO

Calcolato per ogni passaggio, solo se il passaggio è andato a buon fine.

Misura la propensione del giocatore a rischiare la giocata.

1	23	VALENTÍN CARBONI	34.67%	1	11	PONTUS ALMQVIST	43%
2	9	VITINHA	25.22%	2	16	MANDELA KEITA	40.44%
3	22	JOHAN VÁSQUEZ	22.22%	3	15	ENRICO DELPRATO	33.89%
4	18	CALEB EKUBAN	21.93%	4	8	NAHUEL ESTÉVEZ	33.58%
5	1	NICOLA LEALI	21.4%	5	32	PATRICK CUTRONE	30.17%

PRESSIONE RICEVUTA

Misura quanto il portatore di palla è pressato dalla squadra avversaria. Dipende dalla velocità, dalla direzione di corsa e dalla distanza del giocatore avversario rispetto all'avversario che si trova a minore distanza.

1	29	LORENZO COLOMBO	86.92%	1	24	CHRISTIAN ORDÓÑEZ	73.94%
2	21	JEFF EKHATOR	83.77%	2	9	MATEO PELLEGRINO	72.94%
3	18	CALEB EKUBAN	68.08%	3	30	MILAN DJURIC	72.77%
4	70	MAXWEL CORNET	66.08%	4	22	OLIVER SØRENSEN	70.88%
5	17	RUSLAN MALINOVSKYI	57.67%	5	8	NAHUEL ESTÉVEZ	64.14%

DISPONIBILITÀ AL PASSAGGIO

Quanto un giocatore si smarca dagli avversari per ricevere il passaggio dal compagno. Valore percentuale tra 0 e 100.

Viene calcolato per tutti i compagni di squadra del giocatore in possesso di palla.

1	70	MAXWEL CORNET	92.67%	1	3	ABDOULAYE NDIAYE	83.56%
2	5	LEO ØSTIGÅRD	86.72%	2	39	ALESSANDRO CIRCATI	73.51%
3	15	BROOKE NORTON-CUFFY	83.33%	3	11	PONTUS ALMQVIST	71.05%
4	20	STEFANO SABELLI	81.73%	4	15	ENRICO DELPRATO	69.74%
5	22	JOHAN VÁSQUEZ	78.11%	5	16	MANDELA KEITA	69.29%



GENOA

0-0

PARMA



RANKING GIOCATORI (Performance Chilometriche-Velocistiche)

Jog - Run - Sprint (km)			
1	PATRIZIO MASINI	totale km 12.024	
		9.487	2.415 0.087
2	JOHAN FELIPE VASQUEZ IBARRA	totale km 10.905	
		9.195	1.564 0.069
3	BROOKE DION NELSON NORTON-CUFFY	totale km 10.890	
		8.622	2.065 0.142
4	MIKAEL EGILL ELLERTSSON	totale km 10.827	
		9.014	1.447 0.289
5	LEO SKIRI OSTIGARD	totale km 10.783	
		9.010	1.662 0.051

Jog - Run - Sprint (km)			
1	LAMINE MANDELA KEITA	totale km 11.025	
		9.307	1.591 0.054
2	ENRICO DELPRATO	totale km 10.403	
		8.785	1.447 0.108
3	SASCHA BRITSCHGI	totale km 10.142	
		8.301	1.585 0.135
4	ALESSANDRO CIRCATI	totale km 9.956	
		8.460	1.313 0.095
5	MATEO PELLEGRINO CASALANGUIDA	totale km 9.926	
		8.251	1.559 0.068

Velocità media in Run (km/h)			
1	EKUBAN	GEN	19.669
2	VENTURINO	GEN	19.660
3	EKHATOR	GEN	19.621
4	CORNET	GEN	19.613
5	SABELLI	GEN	19.579

Velocità media in Run (km/h)			
1	TROILO	PAR	19.837
2	VALENTI	PAR	19.746
3	SØRENSEN	PAR	19.661
4	PELLEGRINO	PAR	19.625
5	ORDOÑEZ	PAR	19.544

Velocità in Sprint (km/h)			
1	EKHATOR	GEN	28.724
2	SABELLI	GEN	28.261
3	ELLERTSSON	GEN	27.777
4	VITINHA	GEN	27.767
5	VENTURINO	GEN	27.470

Velocità in Sprint (km/h)			
1	NDIAYE	PAR	29.212
2	ALMQVIST	PAR	28.672
3	CIRCATI	PAR	26.964
4	KEITA	PAR	26.904
5	SUZUKI	PAR	26.816

PERFORMANCE DI SQUADRA (Chilometriche-Velocistiche)

Distanza percorsa (km) 112.545

Distanza percorsa (km) 106.729

Jog - Run - Sprint (km 112.545)			
		92.376	17.980 1.400

Jog - Run - Sprint (km 106.729)			
		89.042	15.662 1.055

I dati fisici sono relativi alla rilevazione live e potranno differire da quelli certificati consegnati successivamente agli staff tecnici

Jog:	0-7 km/h	Run:	7.1-15 km/h	Sprint:	15.1+ km/h	Jog + Run + Sprint:	Distanza Totale Percorsa
------	----------	------	-------------	---------	------------	---------------------	--------------------------

TOP Sprinter: Picco di velocità istantaneo, top 5 giocatori per squadra



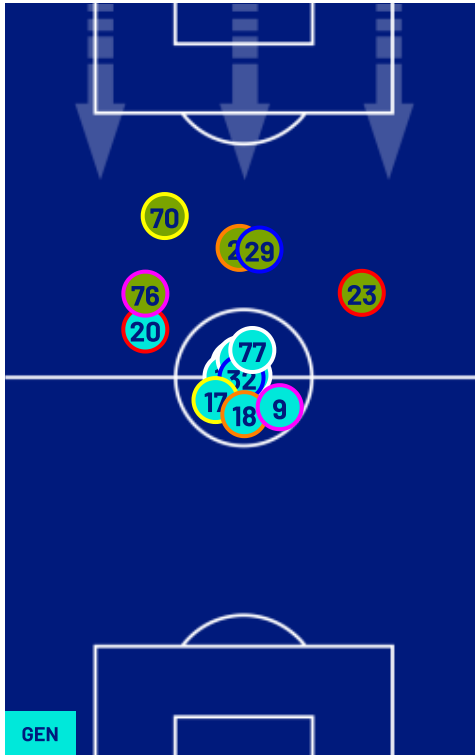
GENOA

0-0

PARMA



POSIZIONI MEDIE



- Legenda:
- | | | | | |
|-----------------|-------------------|------------------|--------------------------------------|--|
| 1^ Sostituzione | Giocatore Entrato | Giocatore Uscito | Giocatore Entrato in sostituzione di | |
| 2^ Sostituzione | Giocatore Entrato | Giocatore Uscito | Giocatore Entrato in sostituzione di | |
| 3^ Sostituzione | Giocatore Entrato | Giocatore Uscito | Giocatore Entrato in sostituzione di | |
| 4^ Sostituzione | Giocatore Entrato | Giocatore Uscito | Giocatore Entrato in sostituzione di | |
| 5^ Sostituzione | Giocatore Entrato | Giocatore Uscito | Giocatore Entrato in sostituzione di | |



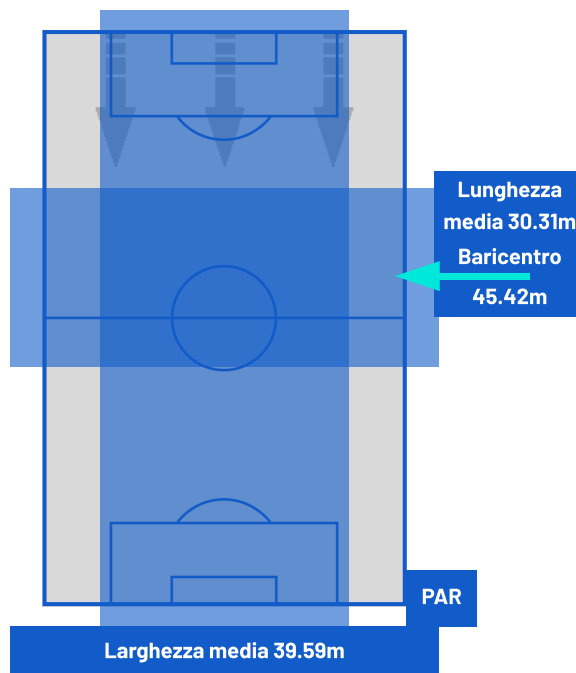
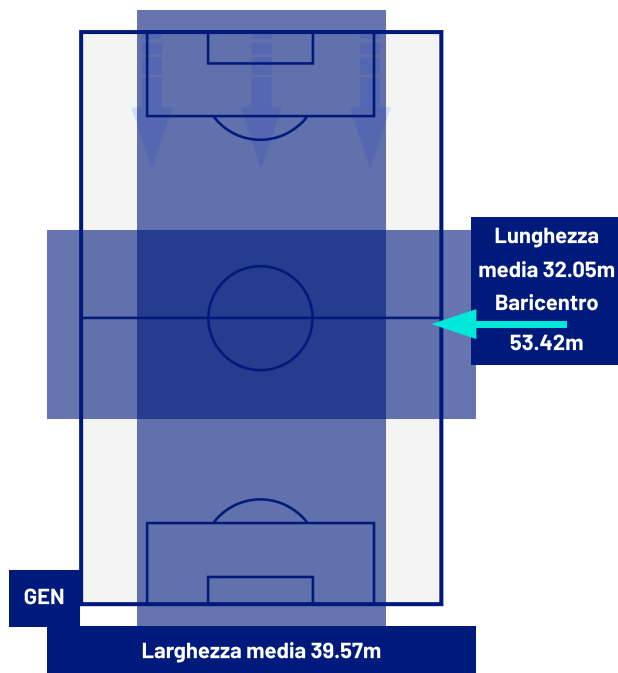
GENOA

0-0

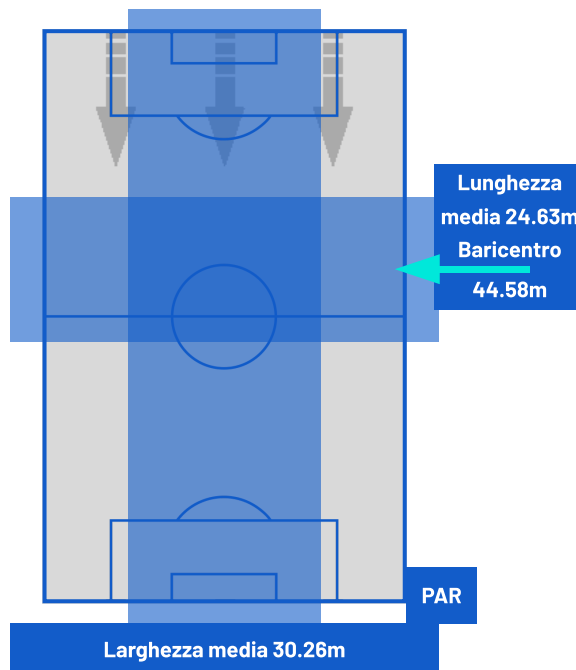
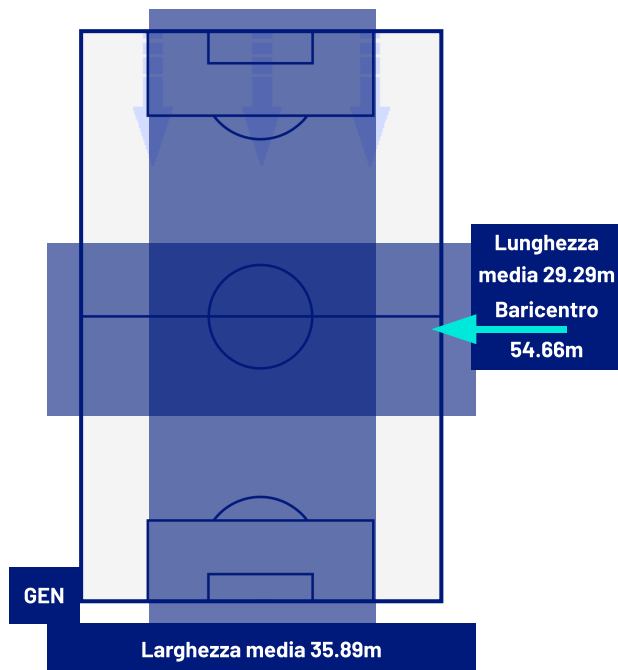
PARMA



BARICENTRO 1° TEMPO



BARICENTRO 2° TEMPO





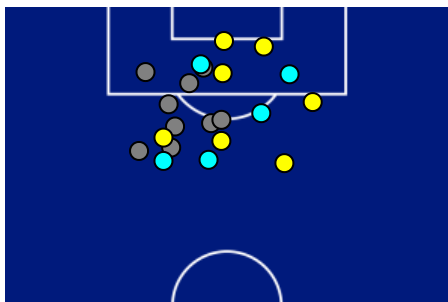
GENOA

0-0

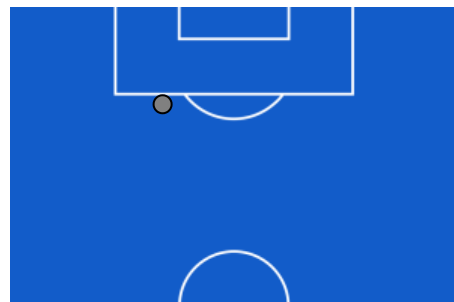
PARMA



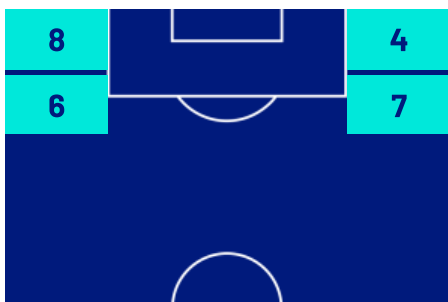
ZONE DI TIRO



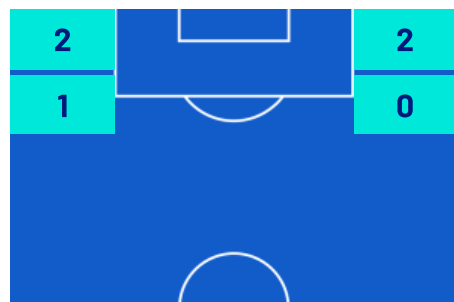
0	Gol	0
7	In porta	0
9	Fuori Porta	1
5	Respinto	0



CROSS IN GIOCO



2	Cross completati	2
1	Cross totali	0



817	Palloni giocati totali	492
200	DIFESA	249
329	CENTROCAMPO	166
288	ATTACCO	77



GENOA

0-0

PARMA



GIOCATORI CHIAVE

 JOHAN FELIPE VASQUEZ IBARRA	15
Ruolo:	Difensore
Data Nascita:	22/10/1998
Nazionalità:	MEX

 ZION SUZUKI	31
Ruolo:	Portiere
Data Nascita:	21/08/2002
Nazionalità:	JPN

Jog 49% - Run 39% - Sprint 12%		Km 10.905
9.195	1.564	0.069

Jog 33% - Run 55% - Sprint 12%		Km 5.625
5.197	0.176	0.034

Statistiche	
Minuti giocati	100
Gol	0
Occasioni da gol	0
Tiri	3
Tiri in porta	0 (0)
Assist	0
Palle giocate	0
Passaggi riusciti	85
Passaggi riusciti/tentati (%)	91
Passaggi chiave	0
Recuperi	5
Falli subiti	3

Statistiche	
Minuti giocati	100
Gol	0
Occasioni da gol	0
Tiri	0
Tiri in porta	0 (0)
Assist	0
Palle giocate	0
Passaggi riusciti	31
Passaggi riusciti/tentati (%)	62
Passaggi chiave	0
Recuperi	3
Falli subiti	1

I dati statistici sopra riportati sono da intendersi definitivi decorse 24 ore dalla fine della partita.

Le sanzioni disciplinari sono officiose, come risultate dal rilevamento in tempo reale durante la gara e saranno ufficializzate al momento dell'omologazione da parte degli organi competenti.

Nel caso di gol di dubbia attribuzione, la Lega Serie A ufficializzerà il marcatore il giorno successivo ad ogni turno di campionato.

I fornitori ufficiali dei dati sono Kama, Hawk-Eye, Math and Sport.