

# MATCH REPORT



OTTAVI  
COPPA ITALIA FRECCIAROSSA 2025-2026



**JUVENTUS**



**UDINESE**

Torino 02/12/2025  
ALLIANZ STADIUM 21:00



OTTAVI  
COPPA ITALIA FRECCIAROSSA 2025-2026

# MATCH REPORT

Torino 02/12/2025 ALLIANZ STADIUM 21:00



JUVENTUS

2-0

UDINESE



## FORMAZIONI

### JUVENTUS

16 DI GREGORIO (P)  
15 KALULU  
4 GATTI  
6 KELLY  
27 CAMBIASO  
8 KOOPMEINERS  
21 MIRETTI  
32 CABAL  
22 MCKENNIE  
10 YILDIZ  
30 J. DAVID

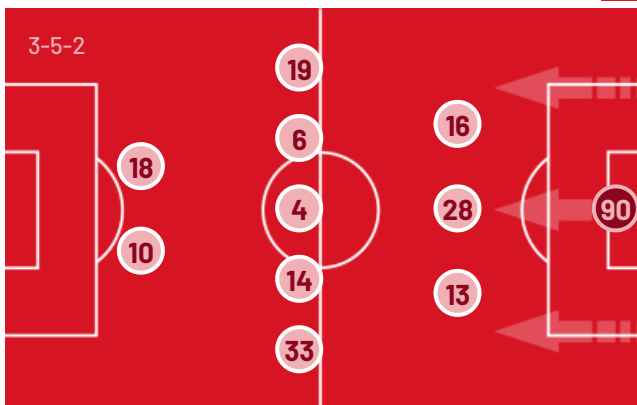


### A disposizione

42 SCAGLIA (P)  
45 MANGIAPOCO (P)  
5 LOCATELLI  
7 CONCEIÇÃO  
11 ZHEGROVA  
17 ADŽIĆ  
18 KOSTIĆ  
19 K. THURAM  
20 OPENDA  
25 JOÃO MÁRIO  
40 ROUHI  
44 PEDRO FELIPE

### UDINESE

(P) SAVA 90  
PALMA 16  
SOLET 28  
BERTOLA 13  
EHIZIBUE 19  
ZARRAGA 6  
LOVRIĆ 4  
ATTA 14  
ZEMURA 33  
BUKSA 18  
ZANIOLO 10



### A disposizione

(P) NUNZIANTE 1  
(P) OKOYE 40  
(P) PADELLI 93  
GOGlichidze 2  
GUEYE 7  
BAYO 15  
IKER BRAVO 17  
KABASELE 27  
CAMARA 29  
KRISTENSEN 31  
EKKELENKAMP 32  
MILLER 38  
RUI MODESTO 77

Allenatore: LUCIANO SPALLETTI

Allenatore: KOSTA RUNJAIĆ

Arbitro: FRANCESCO FOURNEAU  
Assistente arbitrale: MARCO SCATRAGLI  
Assistente arbitrale: DOMENICO PALERMO

Quarto ufficiale: MATTEO MARCENARO  
V.A.R.: ANTONIO GIUA  
A.V.A.R.: VALERIO MARINI



OTTAVI  
COPPA ITALIA FRECCIAROSSA 2025-2026

# MATCH REPORT

Torino 02/12/2025 ALLIANZ STADIUM 21:00




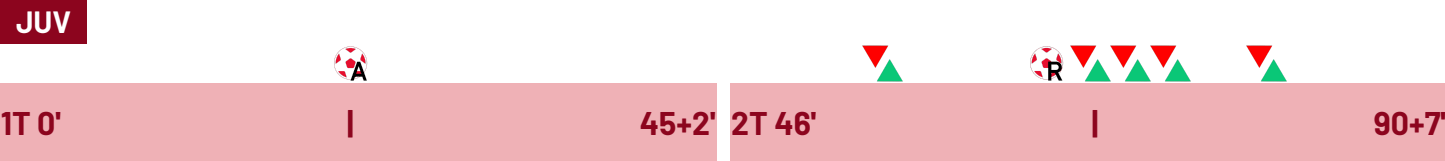
JUVENTUS

2-0

UDINESE



## CRONOLOGIA



MANUEL LOCATELLI   FEDERICO GATTI	56'		59'	IKER BRAVO   NICOLÒ ZANIOLO
			59'	LENNON MILLER   OIER ZARRAGA
MANUEL LOCATELLI	68'		68'	MATTEO PALMA
FRANCISCO CONCEIÇÃO   JUAN CABAL	74'		71'	JURGEN EKKELINKAMP   ARTHUR ATTA
LOÏS OPENDA   JONATHAN DAVID	74'		71'	IDRISSA GUEYE   ADAM BUKSA
JOÃO MÁRIO   FABIO MIRETTI	74'			
EDON ZHEGROVA   KENAN YILDIZ	84'		81'	THOMAS KRISTENSEN   OUMAR SOLET
MATTEO PALMA	23'			

### Legenda:

- Gol
- Assist
- Autogol
- Rigore
- Ammonizioni
- Espulsione
- Sostituzione
- Doppia ammonizione



OTTAVI  
COPPA ITALIA FRECCIAROSSA 2025-2026

# MATCH REPORT

Torino 02/12/2025 ALLIANZ STADIUM 21:00



JUVENTUS

2-0

UDINESE



## TEMPO DI GIOCO



Tempo di gioco  
effettivo:  
58%



1° Tempo - 2° Tempo  
31'47" - 24'47"

## POSSESSO PALLA

JUVENTUS

UDINESE

## POSSESSO PALLA PER QUARTI

1T	0'-15'	2T	46'-60'
	77.9%	22.1%	60%
	40%		
16'-30'	61'-75'	31'-46'	76'-97'
53.65%	46.35%	52.48%	47.52%
44.29%	55.71%	66.04%	33.96%

## STATISTICHE SQUADRE

	JUV	UDI
Tiri	10	4
Tiri in porta	2	
Tiri in porta da area	8	
Pali		
Traverse		
Tiri fuori	3	3
Tiri respinti	5	1
Occasioni da gol		
Passaggi chiave	5	2
Assist		
Falli fatti	10	11
Corner	8	1
Fuorigioco	2	2
Cross completati/totali	2/19	0/10
Dribbling	12	9
Passaggi riusciti	522	355
Passaggi riusciti/tentati (%)	89	88
Passaggi riusciti in ultimo terzo	149	56
Palloni giocati in avanti riusciti	252	120
Passaggi lunghi	46	29
Parate		1
Recuperi	34	32



Torino 02/12/2025 ALLIANZ STADIUM 21:00



JUVENTUS

2-0

UDINESE



## STATISTICHE GIOCATORE

Juventus		Min	GS	AUT	PA	AS	RE	LU	AMM	DAM	ESP								
16	Di Gregorio	98'						10											
		Min	G	AUT	T	TP	PL	OG	FS	PG	AS	PC	P	P(%)	PA	R	AMM	DAM	ESP
15	Kalulu	98'							1			1	75	91	31	1			
4	Gatti	57'											39	95	12	7			
6	Kelly	98'			2								47	88	8	3			
27	Cambiaso	98'			1				2				46	90	29	4			
8	Koopmeiners	98'											55	88	26	3			
21	Miretti	75'							2		1	55	96	31	3				
32	Cabal	75'							2			28	75	23	2				
22	Mckennie	98'									3	47	90	26	5				
10	Yildiz	85'			3	1						33	84	18	2				
30	J. David	75'							1			21	95	17	1				
5	Locatelli	42'	1		1	1			1			20	95	7	1				
7	Conceição	23'			1							10	83	9					
11	Zhegrova	14'			1				1			16	88	12					
20	Openda	23'										2	66	2					
25	João Mário	23'			1							3	75	1	1				

Udinese		Min	GS	AUT	PA	AS	RE	LU	AMM	DAM	ESP								
90	Sava	98'	1		1		1	8											
		Min	G	AUT	T	TP	PL	OG	FS	PG	AS	PC	P	P(%)	PA	R	AMM	DAM	ESP
16	Palma	98'		1					1			32	82	10	4	1			
28	Solet	82'										63	98	11	4				
13	Bertola	98'							1		1	45	95	7	5				
19	EHIZIBUE	98'			1							26	89	17					
6	Zarraga	60'										13	81	10	1				
4	Lovrić	98'										58	95	20	5				
14	Atta	72'							2			30	96	14	2				
33	Zemura	98'							1			22	68	10	4				
18	Buksa	72'							2			5	83	3	1				
10	Zaniolo	60'			1				1			16	84	8					
7	Gueye	26'										1	100	1	1				
17	Iker Bravo	38'										5	71	3	1				
31	Kristensen	16'										4	100		1				
32	Ekkelenkamp	26'			1							5	83	4					
38	Miller	38'			1				1		1	3	50	2	1				

## Legenda

AMM	Ammonizioni
AUT	Autogol
PG	Palle giocate
DAM	Doppia ammonizione
ESP	Espulsioni Dirette
G	Gol
GS	Gol subiti
MIN	Minuti giocati
AS	Assist
FS	Falli subiti
T	Tiri
TP	Tiri in porta
OG	Occasioni da gol
PL	Pali
PA	Parate
RE	Respinte
LU	Palle lunghe
P(%)	Passaggi riusciti/tentati (%)
PC	Passaggi chiave
PA	Palloni giocati in avanti riusciti
P	Passaggi riusciti
R	Recuperi

## RANKING GIOCATORI

Tiri			Tiri in porta			Passaggi riusciti in ultimo terzo			Occasioni da gol		
1	YILDIZ	JUV	3	1	YILDIZ	JUV	1	1	MIRETTI	JUV	20
2	KELLY	JUV	2	2	LOCATELLI	JUV	1	2	CAMBIASO	JUV	18
3	CAMBIASO	JUV	1					3	MCKENNIE	JUV	18
4	ZHEGROVA	JUV	1					4	KALULU	JUV	16
5	CONCEIÇÃO	JUV	1					5	KOOPMEINERS	JUV	15

Cross			Passaggi riusciti			Passaggi chiave			Dribbling		
1	YILDIZ	JUV	6	1	KALULU	JUV	75	1	MIRETTI	JUV	4
2	CAMBIASO	JUV	3	2	SOLET	UDI	63	2	MIRETTI	JUV	1
3	ZEMURA	UDI	3	3	LOVRIĆ	UDI	58	3	MILLER	UDI	1
4	KOOPMEINERS	JUV	3	4	MIRETTI	JUV	55	4	BERTOLA	UDI	1
5	EHIZIBUE	UDI	2	5	KOOPMEINERS	JUV	55	5	KALULU	JUV	1

2	ATTA	UDI	3	3	ZHEGROVA	JUV	3	4	CAMBIASO	JUV	2
5	SOLET	UDI	2								



JUVENTUS

2-0

UDINESE



## INDICATORI DI SQUADRA

54.27%		PERICOLOSITÀ	53.08%		
PERICOLOSITÀ AZIONI MANOVRATE	PERICOLOSITÀ AZIONI TRANSIZIONE	Questo indicatore calcola la pericolosità di ogni istante di gioco considerando la posizione dei giocatori della propria squadra, degli avversari e della palla.	PERICOLOSITÀ AZIONI MANOVRATE	PERICOLOSITÀ AZIONI TRANSIZIONE	
53.16%	63.29%		54.17%	45.9%	
	28.94km/h		VELOCITÀ DEL PALLONE	23.83km/h	
	8.46km/h		VELOCITÀ DI CONDUZIONE PALLA	9.43km/h	
38%	62%	CONDUZIONE VS PASSAGGI	65%	35%	

## RECORDMEN

### INDICE DI VERTICALITÀ

Numero di giocatori avversari superati da un passaggio verticale. Calcolato solo se il passaggio è andato a buon fine.

Dà idea di quanto un giocatore tenda a superare le linee di pressione avversarie.

1	30	JONATHAN DAVID	4.17	1	90	RAZVAN SAVA	3.57
2	22	WESTON MCKENNIE	3.71	2	28	OUMAR SOLET	2.82
3	27	ANDREA CAMBIASO	3.16	3	33	JORDAN ZEMURA	2.67
4	6	LLOYD KELLY	3	4	16	MATTEO PALMA	2.54
5	8	TEUN KOOPMEINERS	2.65	5	14	ARTHUR ATTA	2.53

### INDICE RISCHIO PASSAGGIO

Calcolato per ogni passaggio, solo se il passaggio è andato a buon fine.

Misura la propensione del giocatore a rischiare la giocata.

1	6	LLOYD KELLY	35.39%	1	18	ADAM BUKSA	51%
2	16	MICHELE DI GREGORIO	34.21%	2	6	OIER ZARRAGA	38.67%
3	10	KENAN YILDIZ	28.69%	3	19	KINGSLEY EHIZIBUE	22.7%
4	8	TEUN KOOPMEINERS	23.07%	4	28	OUMAR SOLET	22.52%
5	22	WESTON MCKENNIE	18.5%	5	4	SANDI LOVRIĆ	20.27%

### PRESSIONE RICEVUTA

Misura quanto il portatore di palla è pressato dalla squadra avversaria. Dipende dalla velocità, dalla direzione di corsa e dalla distanza del giocatore avversario rispetto all'avversario che si trova a minore distanza.

1	30	JONATHAN DAVID	77.57%	1	7	IDRISSA GUEYE	70.36%
2	20	LOÏS OPENDA	76.49%	2	18	ADAM BUKSA	69.85%
3	21	FABIO MIRETTI	63.8%	3	17	IKER BRAVO	66.58%
4	22	WESTON MCKENNIE	63.3%	4	10	NICOLÒ ZANIOLO	65.95%
5	25	JOÃO MÁRIO	60.28%	5	6	OIER ZARRAGA	63.83%

### DISPONIBILITÀ AL PASSAGGIO

Quanto un giocatore si smarca dagli avversari per ricevere il passaggio dal compagno. Valore percentuale tra 0 e 100.

Viene calcolato per tutti i compagni di squadra del giocatore in possesso di palla.

1	15	PIERRE KALULU	83.34%	1	31	THOMAS KRISTENSEN	91.88%
2	11	EDON ZHEGROVA	82.58%	2	16	MATTEO PALMA	84.11%
3	4	FEDERICO GATTI	82.23%	3	28	OUMAR SOLET	83.28%
4	6	LLOYD KELLY	81.22%	4	13	NICOLÒ BERTOLA	83.05%
5	32	JUAN CABAL	80.35%	5	4	SANDI LOVRIĆ	78.22%



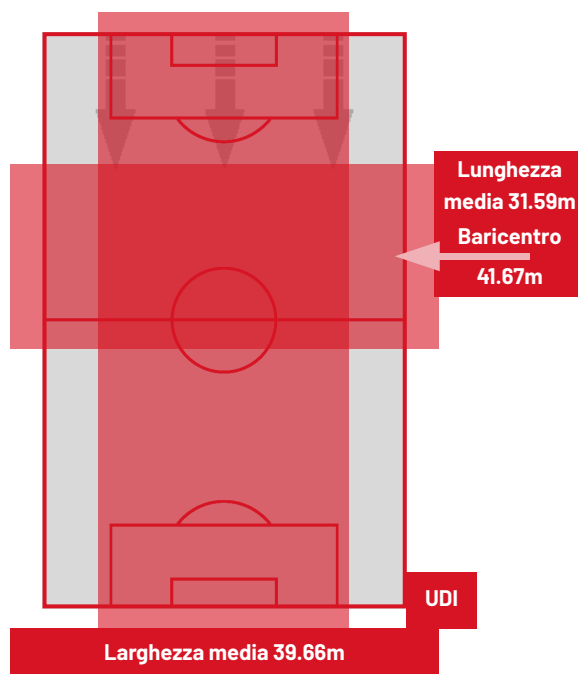
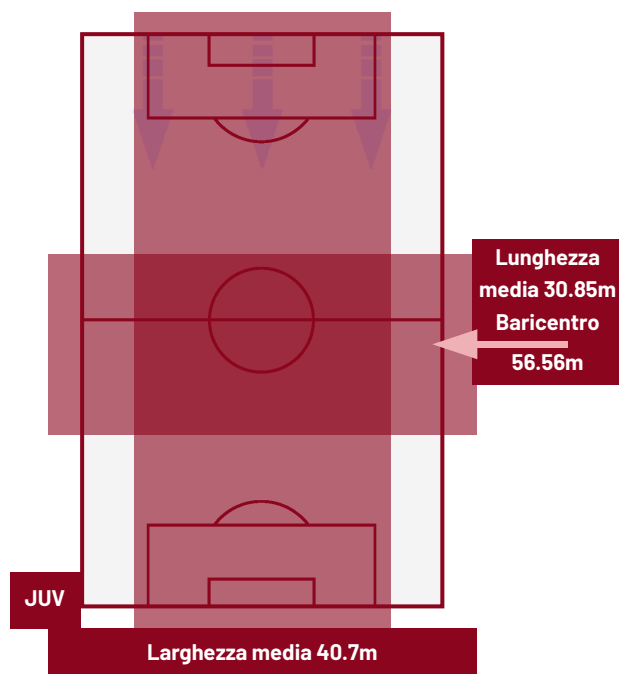
**JUVENTUS**

**2-0**

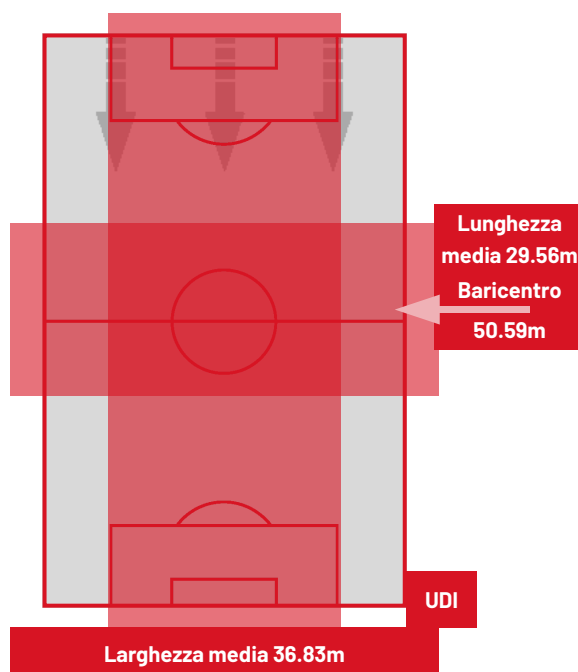
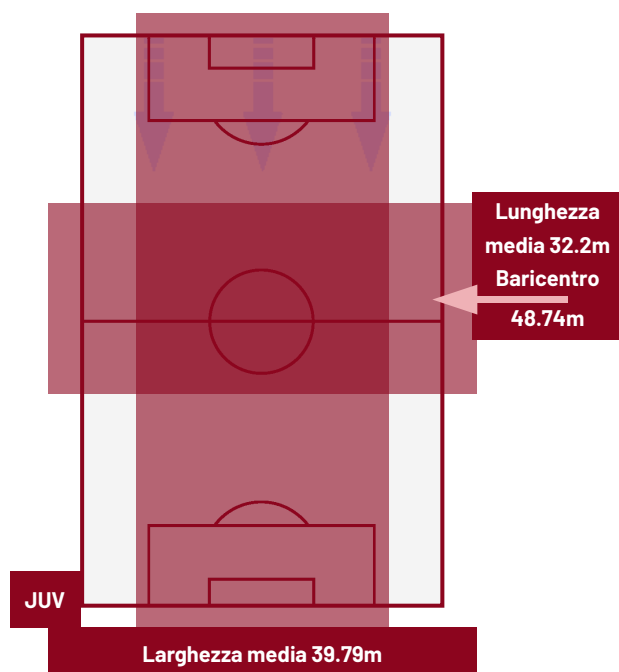
**UDINESE**



## BARICENTRO 1° TEMPO



## BARICENTRO 2° TEMPO





OTTAVI  
COPPA ITALIA FRECCIAROSSA 2025-2026

# MATCH REPORT

Torino 02/12/2025 ALLIANZ STADIUM 21:00



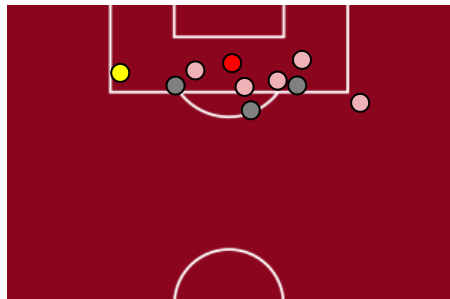
JUVENTUS

2-0

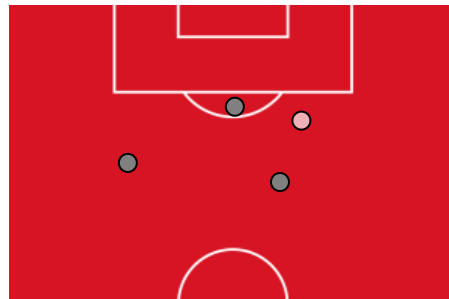
UDINESE



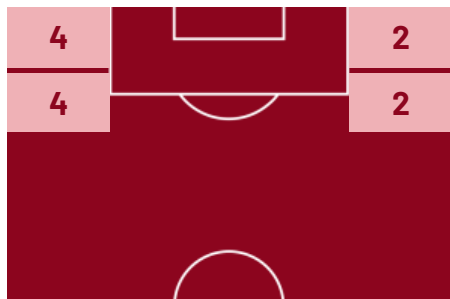
## ZONE DI TIRO



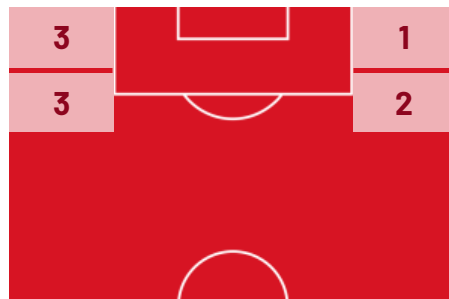
2	GoI	0
2	In porta	0
3	Fuori Porta	3
5	Respinto	1



## CROSS IN GIOCO



2	Cross completati	0
19	Cross totali	10
11	Accuratezza (%)	0



771	Palloni giocati totali	620
195	DIFESA	243
335	CENTROCAMPO	252
241	ATTACCO	125





JUVENTUS

2-0

UDINESE



## GIOCATORI CHIAVE



KENAN YILDIZ

10

Ruolo: Attaccante

Data Nascita: 04/05/2005

Nazionalità: TUR



KINGSLEY OSEZELE EHIZIBUE

19

Ruolo: Difensore

Data Nascita: 25/05/1995

Nazionalità: NED

Jog 46% - Run 42% - Sprint 12%

Km 9.505

7.556

1.725

0.174

### Statistiche

Minuti giocati	85
Gol	0
Occasioni da gol	0
Tiri	3
Tiri in porta	1 (0)
Assist	0
Palle giocate	0
Passaggi riusciti	33
Passaggi riusciti/tentati (%)	84
Passaggi chiave	0
Recuperi	2
Falli subiti	0

Jog 37% - Run 51% - Sprint 12%

Km 10.749

8.149

2.210

0.324

### Statistiche

Minuti giocati	98
Gol	0
Occasioni da gol	0
Tiri	1
Tiri in porta	0 (0)
Assist	0
Palle giocate	0
Passaggi riusciti	26
Passaggi riusciti/tentati (%)	89
Passaggi chiave	0
Recuperi	0
Falli subiti	0

I dati statistici sopra riportati sono da intendersi definitivi decorse 24 ore dalla fine della partita.

Le sanzioni disciplinari sono ufficiose, come risultate dal rilevamento in tempo reale durante la gara e saranno ufficializzate al momento dell'omologazione da parte degli organi competenti.

Nel caso di gol di dubbia attribuzione, la Lega Serie A ufficializzerà il marcatore il giorno successivo ad ogni turno di campionato.

I fornitori ufficiali dei dati sono Kama, Hawk-Eye, Math and Sport.