

# MATCH REPORT



Giornata 14  
SERIE A ENILIVE 2025-2026



**UDINESE**



**GENOA**

Udine 08/12/2025  
FRIULI/BLUENERGY STADIUM 18:00



Giornata 14  
SERIE A ENILIVE 2025-2026

# MATCH REPORT



Udine 08/12/2025 FRIULI/BLUENERGY STADIUM 18:00



**UDINESE**

**1-2**

**GENOA**



## FORMAZIONI

### UDINESE

40	OKOYE (P)
13	BERTOLA
27	KABASELE
28	SOLET
59	ZANOLI
32	EKKELENKAMP
8	KARLSTRÖM
24	PIOTROWSKI
33	ZEMURA
10	ZANIOLO
9	DAVIS



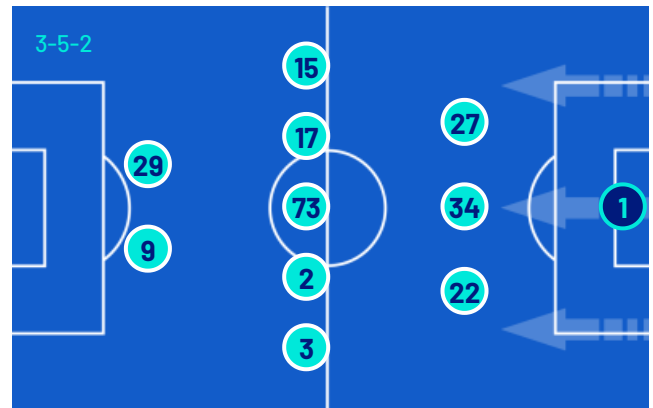
### A disposizione

90	SAVA (P)
93	PADELLI (P)
2	GOGlichidze
4	LOVRIĆ
6	ZARRAGA
7	GUEYE
15	BAYO
16	PALMA
17	IKER BRAVO
18	BUKSA
19	EHIZIBUE
29	CAMARA
31	KRISTENSEN
38	MILLER
77	RUI MODESTO

Vice allenatore: **PRZEMYSŁAW MALECKI**

### GENOA

(P) LEALI	1
MARCANDALLI	27
OTOA	34
VÁSQUEZ	22
NORTON-CUFFY	15
MALINOVSKIYI	17
MASINI	73
THORSBY	2
MARTÍN	3
COLOMBO	29
VITINHA	9



### A disposizione

(P) LYSIONOK	35
(P) SOMMARIVA	39
STANCIU	8
MESSIAS	10
ONANA	14
EKUBAN	18
SABELLI	20
EKHATOR	21
V. CARBONI	23
CUENCA	30
FINI	40
CELIK	42
CORNET	70
VENTURINO	76
ELLERTSSON	77

Allenatore: **DANIELE DE ROSSI**

Arbitro: **FABIO MARESCA**  
Assistente arbitrale: **CHRISTIAN ROSSI**  
Assistente arbitrale: **MARCO CEOLIN**

Quarto ufficiale: **SIMONE GALIPO'**  
V.A.R.: **LORENZO MAGGIONI**  
A.V.A.R.: **LIVIO MARINELLI**



Giornata 14  
SERIE A ENILIVE 2025-2026

# MATCH REPORT



Udine 08/12/2025 FRIULI/BLUENERGY STADIUM 18:00



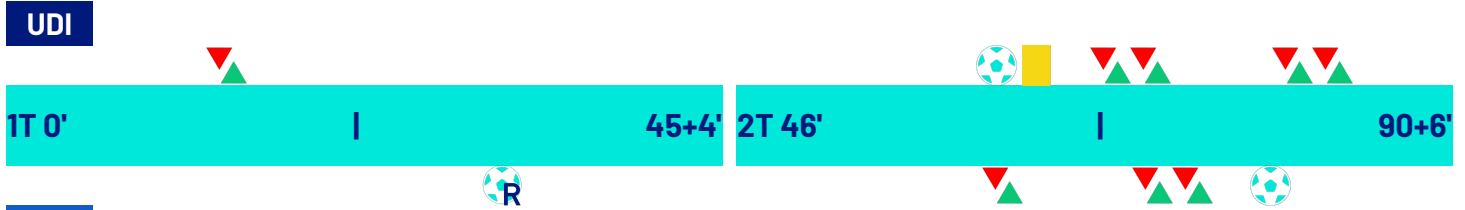
**UDINESE**

**1-2**

**GENOA**



## CRONOLOGIA



UDINESE	GENOA
---------	-------

1	2
RUI MODESTO   JORDAN ZEMURA 15'	34' RUSLAN MALINOVSKYI
JAKUB PIOTROWSKI 65'	64' CALEB EKUBAN   VITINHA
(RUI MODESTO) 65'	
JESPER KARLSTRÖM 66'	
ADAM BUKSA   KEINAN DAVIS 73'	
KINGSLEY EHIZIBUE   ALESSANDRO ZANOLI 73'	
SANDI LOVRIĆ   JAKUB PIOTROWSKI 86'	76' JUNIOR MESSIAS   RUSLAN MALINOVSKYI
IKER BRAVO   JURGEN EKKELENKAMP 86'	76' JEFF EKHATOR   LORENZO COLOMBO
	83' BROOKE NORTON-CUFFY
	83' (CALEB EKUBAN)

### Legenda:

- Gol
- Autogol
- Rigore
- Assist
- Ammonizioni
- Sostituzione
- Espulsione
- Doppia ammonizione



Giornata 14  
SERIE A ENILIVE 2025-2026

# MATCH REPORT



Udine 08/12/2025 FRIULI/BLUENERGY STADIUM 18:00




UDINESE

1-2

GENOA



## TEMPO DI GIOCO



Tempo di gioco  
effettivo:  
51%



1° Tempo - 2° Tempo  
23'21" - 27'0"

## POSSESSO PALLA

UDINESE

GENOA

### POSSESSO PALLA PER QUARTI

1T	0'-15'	2T	46'-60'
	63.71%	36.29%	39.86%
			60.14%
	16'-30'		61'-75'
	49.11%	50.89%	36.51%
			63.49%
	31'-48'		76'-98'
	33.33%	66.67%	33.33%
			66.67%

## STATISTICHE SQUADRE

	UDI	GEN
Tiri	24	10
Tiri in porta	7	5
Tiri in porta da area	16	6
Pali		
Traverse		
Tiri fuori	9	4
Tiri respinti	8	
Occasioni da gol		2
Passaggi chiave	11	4
Assist	1	1
Falli fatti	16	12
Corner	6	2
Fuorigioco	3	3
Cross completati/totali	13/35	3/11
Dribbling	7	5
Passaggi riusciti	361	259
Passaggi riusciti/tentati (%)	82	76
Passaggi riusciti in ultimo terzo	84	47
Palloni giocati in avanti riusciti	166	90
Passaggi lunghi	22	25
Parate	3	6
Recuperi	44	47



**UDINESE**

**1-2**

**GENOA**



## STATISTICHE GIOCATORE

UDINESE	MIN	GS	AUT	PA	AS	RE	LU	AMM	DAM	ESP							
40 OKOYE	99'	2		3		1	15										
MIN	G	AUT	T	TP	PL	OG	FS	PG	AS	PC	P	P(%)	PA	R	AMM	DAM	ESP
13 BERTOLA	99'			3	1			1			35	72	13	11			
27 KABASELE	99'							1			38	86	5	7			
28 SOLET	99'			2						3	74	93	30	8			
59 ZANOLI	76'									1	14	82	7	3			
32 EKKELENKAMP	90'			2	2			2		1	30	78	20	5			
8 KARLSTRÖM	99'										44	86	19	3	1		
24 PIOTROWSKI	90'	1		8	1			2		1	27	84	21	2			
33 ZEMURA	15'										1	33					
10 ZANIOLO	99'			3	1		3			2	19	90	15				
9 DAVIS	76'			2				1		1	9	75	6	1			
4 LOVRIĆ	10'			1	1						1	20	1	1			
17 IKER BRAVO	10'			1													
18 BUKSA	23'			1							4	66	4				
19 EHIZIBUE	23'							1			6	100	5				
77 RUI MODESTO	85'			1	1					1	2	36	80	20	2		
GENOA	MIN	GS	AUT	PA	AS	RE	LU	AMM	DAM	ESP							
1 LEALI	99'	1		6		1	28										
MIN	G	AUT	T	TP	PL	OG	FS	PG	AS	PC	P	P(%)	PA	R	AMM	DAM	ESP
27 MARCANDALLI	99'										25	89	6	3			
34 OTOA	99'							1			29	93	3	4			
22 VÁSQUEZ	99'							2			39	79	5	9			
15 NORTON-CUFFY	99'	1		2	1		1				16	72	8	7			
17 MALINOVSKYI	79'	1		3	1			4		1	27	81	17	7			
73 MASINI	99'			1				3			23	85	8	2			
2 THORSBY	99'			1	1			1		1	26	76	12	5			
3 MARTÍN	99'									1	27	72	12	1			
29 COLOMBO	79'			1	1		1	3			10	62	7	1			
9 VITINHA	67'			1	1						5	71	4	3			
10 MESSIAS	21'										3	60	3	1			
18 EKUBAN	33'							1		1	5	100	4				
21 EKHATOR	21'			1				1			2	66	1				

## Legenda

AMM	Ammonizioni
AUT	Autogol
PG	Palle giocate
DAM	Doppia ammonizione
ESP	Espulsioni Dirette
G	Gol
GS	Gol subiti
MIN	Minuti giocati
AS	Assist
FS	Falli subiti
T	Tiri
TP	Tiri in porta
OG	Occasioni da gol
PL	Pali
PA	Parate
RE	Respinte
LU	Palle lunghe
P(%)	Passaggi riusciti/tentati (%)
PC	Passaggi chiave
PA	Palloni giocati in avanti riusciti
P	Passaggi riusciti
R	Recuperi

## RANKING GIOCATORI

Tiri		Tiri in porta		Passaggi riusciti in ultimo terzo		Occasioni da gol	
1	PIOTROWSKI UDI 8	1	EKKELENKAMP UDI 2	1	PIOTROWSKI UDI 13	1	NORTON-CUFFY GEN 1
2	BERTOLA UDI 3	2	NORTON-CUFFY GEN 1	2	EKKELENKAMP UDI 13	2	COLOMBO GEN 1
3	ZANIOLO UDI 3	3	PIOTROWSKI UDI 1	3	SOLET UDI 13		
4	MALINOVSKYI GEN 3	4	COLOMBO GEN 1	4	RUI MODESTO UDI 13		
5	NORTON-CUFFY GEN 2	5	THORSBY GEN 1	5	MALINOVSKYI GEN 10		
Cross		Passaggi riusciti		Passaggi chiave		Dribbling	
1	ZANIOLO UDI 10	1	SOLET UDI 74	1	SOLET UDI 3	1	SOLET UDI 3
2	MARTÍN GEN 7	2	KARLSTRÖM UDI 44	2	ZANIOLO UDI 2	2	EKKELENKAMP UDI 2
3	ZANOLI UDI 5	3	VÁSQUEZ GEN 39	3	RUI MODESTO UDI 2	3	ZANIOLO UDI 2
4	RUI MODESTO UDI 5	4	KABASELE UDI 38	4	MARTÍN GEN 1	4	MARTÍN GEN 1
5	NORTON-CUFFY GEN 4	5	RUI MODESTO UDI 36	5	ZANOLI UDI 1	5	VÁSQUEZ GEN 1



UDINESE

1-2

GENOA



## INDICATORI DI SQUADRA

PERICOLOSITÀ AZIONI MANOVRATE		PERICOLOSITÀ AZIONI TRANSIZIONE		<b>PERICOLOSITÀ</b> Questo indicatore calcola la pericolosità di ogni istante di gioco considerando la posizione dei giocatori della propria squadra, degli avversari e della palla.	PERICOLOSITÀ AZIONI MANOVRATE		PERICOLOSITÀ AZIONI TRANSIZIONE				
57.71%		52.73%			47.73%		40.75%				
38%		62%		<b>VELOCITÀ DEL PALLONE</b> 26.03km/h	<b>VELOCITÀ DI CONDUZIONE PALLA</b> 8.53km/h		<b>VELOCITÀ DEL PALLONE</b> 22.9km/h		<b>VELOCITÀ DI CONDUZIONE PALLA</b> 8.32km/h		
CONDUZIONE VS PASSAGGI		CONDUZIONE VS PASSAGGI		63%		37%					

## RECORDMEN

### INDICE DI VERTICALITÀ

Numero di giocatori avversari superati da un passaggio verticale. Calcolato solo se il passaggio è andato a buon fine.

Dà idea di quanto un giocatore tenda a superare le linee di pressione avversarie.

1	4	SANDI LOVRIĆ	5.5	1	10	JUNIOR MESSIAS	3.8
2	17	IKER BRAVO	4	2	1	NICOLA LEALI	3.71
3	10	NICOLÒ ZANILOLO	3.43	3	22	JOHAN VÁSQUEZ	3.33
4	32	JURGEN EKKELKAMP	3.35	4	3	AARÓN MARTÍN	3.08
5	59	ALESSANDRO ZANOLI	3.25	5	21	JEFF EKHATOR	3

### INDICE RISCHIO PASSAGGIO

Calcolato per ogni passaggio, solo se il passaggio è andato a buon fine.

Misura la propensione del giocatore a rischiare la giocata.

1	4	SANDI LOVRIĆ	86%	1	9	VITINHA	60.33%
2	33	JORDAN ZEMURA	39%	2	15	BROOKE NORTON-CUFFY	58.43%
3	59	ALESSANDRO ZANOLI	29.29%	3	3	AARÓN MARTÍN	51.5%
4	40	MADUKA OKOYE	29.21%	4	27	ALESSANDRO MARCANDALLI	40.11%
5	19	KINGSLEY EHIZIBUE	28.75%	5	73	PATRIZIO MASINI	39.83%

### PRESSIONE RICEVUTA

Misura quanto il portatore di palla è pressato dalla squadra avversaria. Dipende dalla velocità, dalla direzione di corsa e dalla distanza del giocatore avversario rispetto all'avversario che si trova a minore distanza.

1	18	ADAM BUKSA	77.89%	1	29	LORENZO COLOMBO	78%
2	9	KEINAN DAVIS	77.56%	2	18	CALEB EKUBAN	74.71%
3	10	NICOLÒ ZANILOLO	69.18%	3	9	VITINHA	74.69%
4	32	JURGEN EKKELKAMP	63.19%	4	2	MORTEN THORSBY	68.78%
5	24	JAKUB PIOTROWSKI	60.94%	5	17	RUSLAN MALINOVSKYI	65.32%

### DISPONIBILITÀ AL PASSAGGIO

Quanto un giocatore si smarca dagli avversari per ricevere il passaggio dal compagno. Valore percentuale tra 0 e 100.

Viene calcolato per tutti i compagni di squadra del giocatore in possesso di palla.

1	77	RUI MODESTO	81.94%	1	27	ALESSANDRO MARCANDALLI	83.35%
2	59	ALESSANDRO ZANOLI	80.79%	2	15	BROOKE NORTON-CUFFY	80.31%
3	28	OUMAR SOLET	80.55%	3	22	JOHAN VÁSQUEZ	77.54%
4	13	NICOLÒ BERTOLA	79.19%	4	3	AARÓN MARTÍN	75.93%
5	33	JORDAN ZEMURA	74.98%	5	34	SEBASTIAN OTOA	71.36%



**UDINESE**

**1-2**

**GENOA**



## RANKING GIOCATORI (Performance Chilometriche-Velocistiche)

Jog - Run - Sprint (km)			
1	JESPER KARLSTRÖM	totale km 11.974	
		8.849	2.915 0.128
2	NICOLÒ ZANILOLO	totale km 11.157	
		8.178	2.698 0.205
3	JURGEN EKKELENKAMP	totale km 10.970	
		7.734	2.900 0.256
4	JAKUB PIOTROWSKI	totale km 10.824	
		7.938	2.643 0.191
5	OUMAR MICKAEL SOLET BOMAWOKO	totale km 10.636	
		8.559	1.812 0.190

Jog - Run - Sprint (km)			
1	PATRIZIO MASINI	totale km 12.276	
		8.891	3.173 0.139
2	MORTEN THORSBY	totale km 12.068	
		8.927	2.968 0.101
3	AARON MARTIN CARICOL	totale km 10.873	
		8.396	2.286 0.134
4	JOHAN FELIPE VASQUEZ IBARRA	totale km 10.851	
		8.667	1.938 0.147
5	BROOKE DION NELSON NORTON-CUFFY	totale km 10.790	
		7.727	2.636 0.331

Velocità media in Run (km/h)			
1	LOVRIĆ	UDI	19.703
2	EKKELENKAMP	UDI	19.696
3	RUI MODESTO	UDI	19.630
4	DAVIS	UDI	19.617
5	ZANOLI	UDI	19.614

Velocità media in Run (km/h)			
1	EKUBAN	GEN	19.651
2	VITINHA	GEN	19.606
3	VÁSQUEZ	GEN	19.530
4	EKHATOR	GEN	19.512
5	MALINOVSKYI	GEN	19.504

Velocità in Sprint (km/h)			
1	KABASELE	UDI	27.850
2	ZEMURA	UDI	27.772
3	BERTOLA	UDI	27.726
4	RUI MODESTO	UDI	27.602
5	SOLET	UDI	27.523

Velocità in Sprint (km/h)			
1	EKHATOR	GEN	29.246
2	MESSIAS	GEN	28.918
3	NORTON-CUFFY	GEN	27.807
4	OTOA	GEN	27.439
5	VITINHA	GEN	27.318

## PERFORMANCE DI SQUADRA (Chilometriche-Velocistiche)

Distanza percorsa (km)	116.024
Jog - Run - Sprint (km 116.024 )	
89.571	23.520 1.978

Distanza percorsa (km)	114.950
Jog - Run - Sprint (km 114.950 )	
89.210	22.967 1.755

I dati fisici sono relativi alla rilevazione live e potranno differire da quelli certificati consegnati successivamente agli staff tecnici

Jog:	0-7 km/h	Run:	7.1-15 km/h	Sprint:	15.1+ km/h	Jog + Run + Sprint:	Distanza Totale Percorsa
TOP Sprinter:	Picco di velocità istantaneo, top 5 giocatori per squadra						



Giornata 14  
SERIE A ENILIVE 2025-2026

# MATCH REPORT



Udine 08/12/2025 FRIULI/BLUENERGY STADIUM 18:00



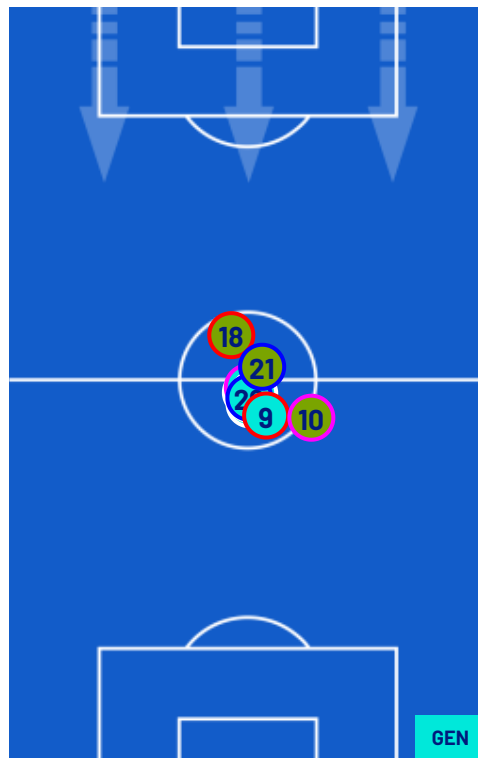
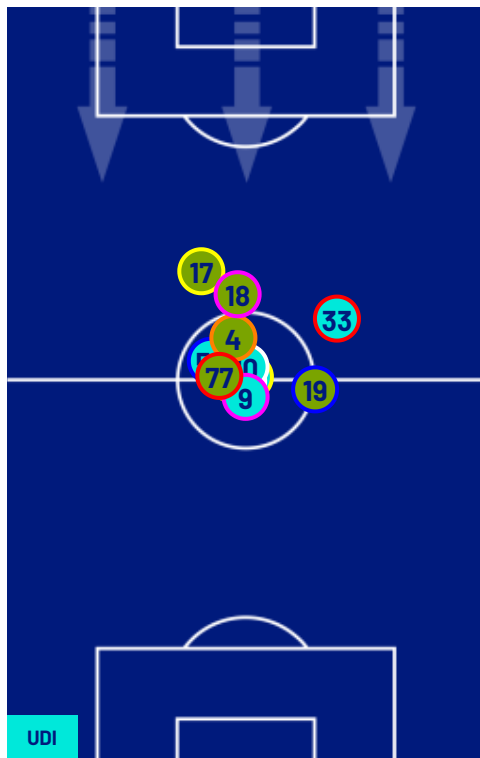
UDINESE

1-2

GENOA



## POSIZIONI MEDIE



Legenda: 1ª Sostituzione

2ª Sostituzione

3ª Sostituzione

4ª Sostituzione

5ª Sostituzione

● Giocatore Entrato

● Giocatore Entrato

● Giocatore Entrato

● Giocatore Entrato

● Giocatore Entrato

○ Giocatore Uscito

○ Giocatore Uscito

○ Giocatore Uscito

○ Giocatore Uscito

○ Giocatore Uscito

■ Giocatore Entrato in sostituzione di

■ Giocatore Entrato in sostituzione di

■ Giocatore Entrato in sostituzione di

■ Giocatore Entrato in sostituzione di

●

●

●

●



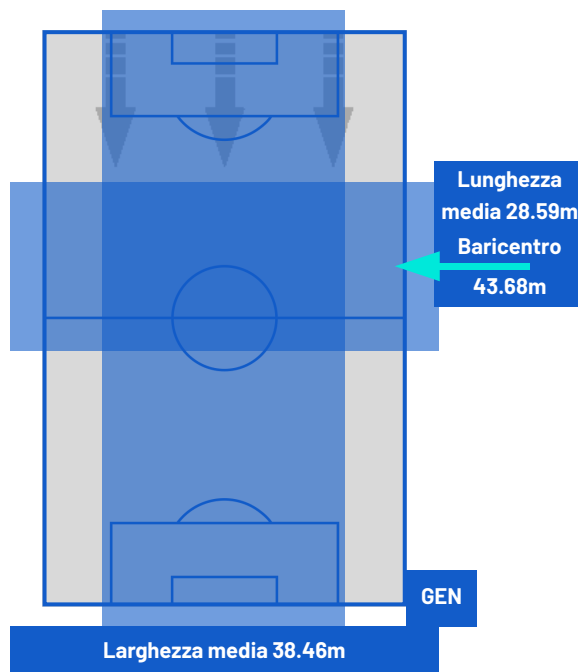
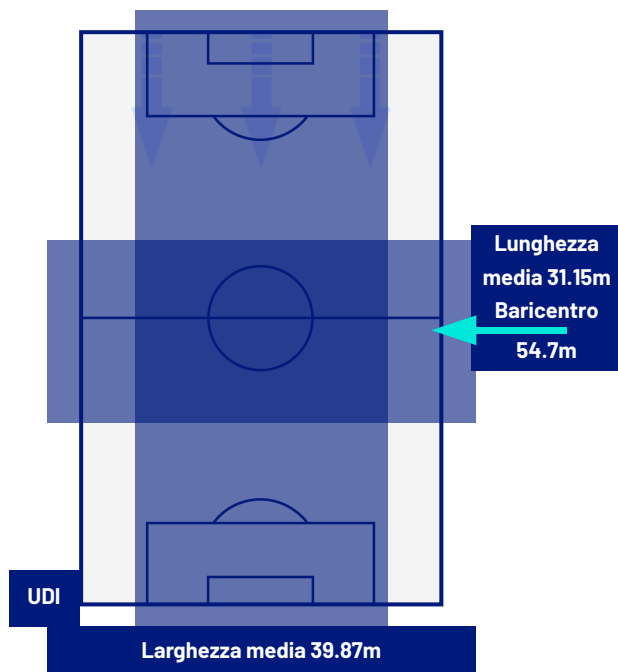
**UDINESE**

**1-2**

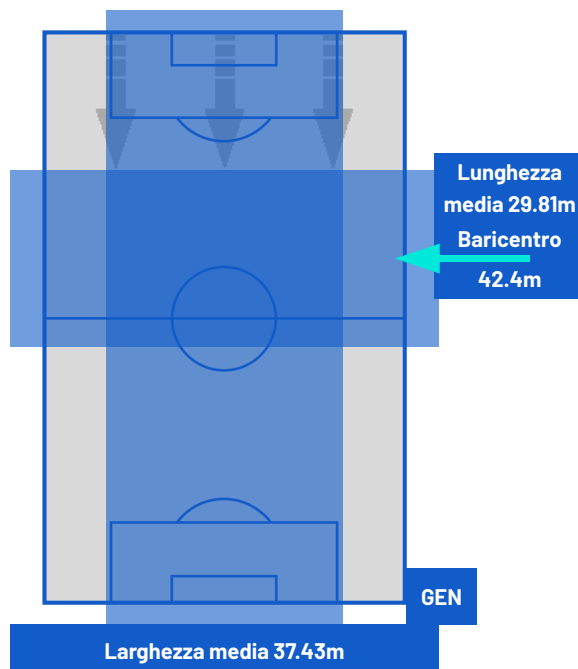
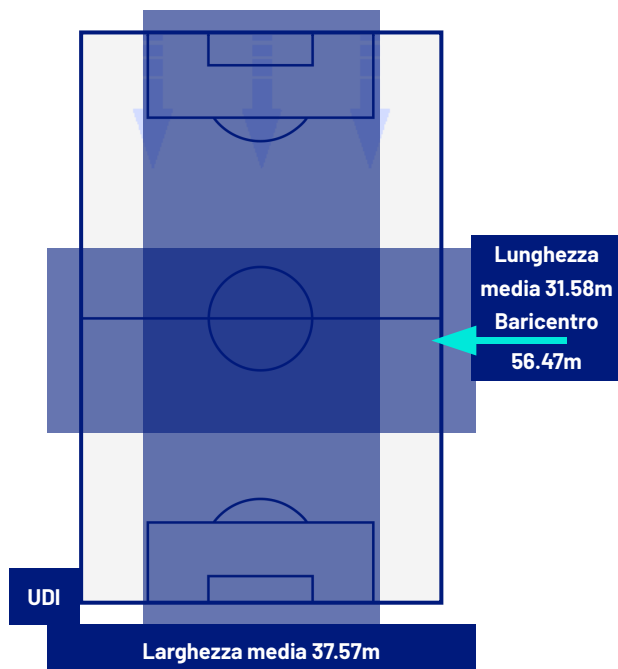
**GENOA**



## BARICENTRO 1° TEMPO



## BARICENTRO 2° TEMPO





Giornata 14  
SERIE A ENILIVE 2025-2026

# MATCH REPORT



Udine 08/12/2025 FRIULI/BLUENERGY STADIUM 18:00



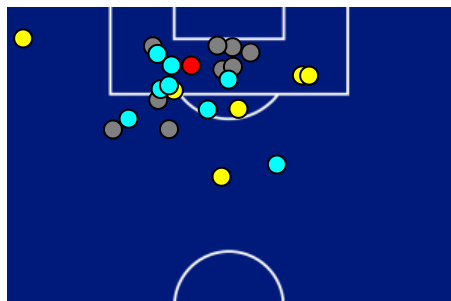
**UDINESE**

**1-2**

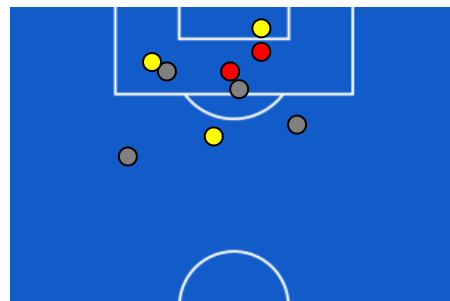
**GENOA**



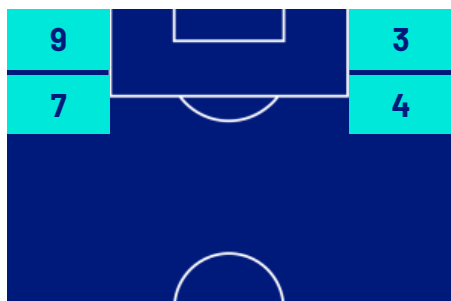
## ZONE DI TIRO



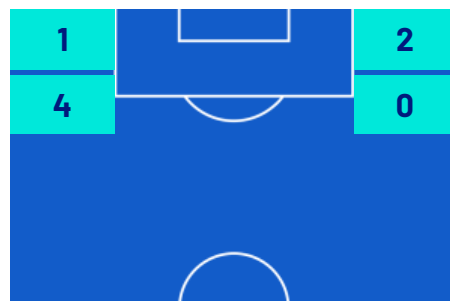
1	Gol	2
7	In porta	5
9	Fuori Porta	4
8	Respinto	0



## CROSS IN GIOCO



13	Cross completati	3
35	Cross totali	11
37	Accuratezza (%)	27



697	Palloni giocati totali	606
208	DIFESA	276
275	CENTROCAMPO	221
214	ATTACCO	109



Giornata 14  
SERIE A ENILIVE 2025-2026

# MATCH REPORT



Udine 08/12/2025 FRIULI/BLUENERGY STADIUM 18:00



**UDINESE**

**1-2**

**GENOA**



## GIOCATORI CHIAVE

 <b>JAKUB PIOTROWSKI</b>	<b>24</b>
<b>Ruolo:</b>	Centrocampista
<b>Data Nascita:</b>	04/10/1997
<b>Nazionalità:</b>	POL

<b>Jog 41% - Run 47% - Sprint 12%</b>		<b>Km 10.824</b>
<b>7.938</b>	<b>2.643</b>	<b>0.191</b>

Statistiche	
Minuti giocati	90
Gol	1
Occasioni da gol	0
Tiri	8
Tiri in porta	1(1)
Assist	0
Palle giocate	0
Passaggi riusciti	27
Passaggi riusciti/tentati (%)	84
Passaggi chiave	1
Recuperi	2
Falli subiti	2

 <b>BROOKE DION NELSON NORTON-CUFFY</b>	<b>15</b>
<b>Ruolo:</b>	Difensore
<b>Data Nascita:</b>	12/01/2004
<b>Nazionalità:</b>	ENG

<b>Jog 37% - Run 51% - Sprint 12%</b>		<b>Km 10.790</b>
<b>7.727</b>	<b>2.636</b>	<b>0.331</b>

Statistiche	
Minuti giocati	99
Gol	1
Occasioni da gol	1
Tiri	2
Tiri in porta	1(1)
Assist	0
Palle giocate	0
Passaggi riusciti	16
Passaggi riusciti/tentati (%)	72
Passaggi chiave	0
Recuperi	7
Falli subiti	0

I dati statistici sopra riportati sono da intendersi definitivi decorse 24 ore dalla fine della partita.

Le sanzioni disciplinari sono officiose, come risultate dal rilevamento in tempo reale durante la gara e saranno ufficializzate al momento dell'omologazione da parte degli organi competenti.

Nel caso di gol di dubbia attribuzione, la Lega Serie A ufficializzerà il marcatore il giorno successivo ad ogni turno di campionato.

I fornitori ufficiali dei dati sono Kama, Hawk-Eye, Math and Sport.