


MATCH REPORT



Giornata 15
SERIE A ENILIVE 2025-2026



FIorentINA

HELLAS VERONA FC



HELLAS VERONA

Firenze 14/12/2025
ARTEMIO FRANCHI 15:00



Giornata 15
SERIE A ENILIVE 2025-2026

MATCH REPORT



Firenze 14/12/2025 ARTEMIO FRANCHI 15:00



FIorentINA

1-2

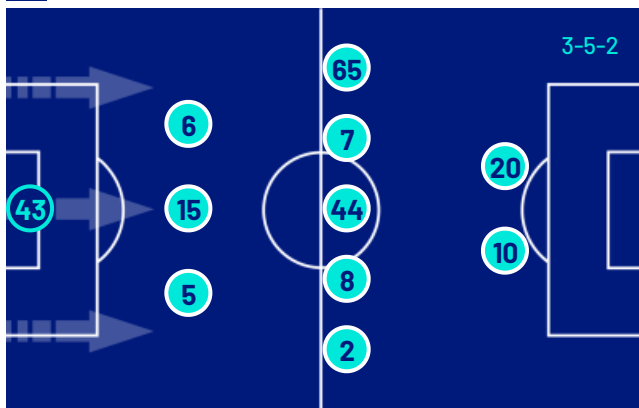
HELLAS VERONA



FORMAZIONI

FIorentINA

43	DE GEA (P)
5	PONGRAČIĆ
15	COMUZZO
6	RANIERI
2	DODÒ
8	MANDRAGORA
44	FAGIOLI
7	SOHM
65	PARISI
10	GUÐMUNDSSON
20	KEAN



A disposizione

1	LEZZERINI (P)
30	MARTINELLI (P)
9	DŽEKO
14	NICOLUSSI C.
18	PABLO MARÍ
24	RICHARDSON
26	VITI
27	NDOUR
29	FORTINI
60	KOUADIO
91	PICCOLI
99	KOUAMÉ

Allenatore: **PAOLO VANOLI**

Arbitro: **ANDREA COLOMBO**
Assistente arbitrale: **RYAN ODELLO**
Assistente arbitrale: **GIUSEPPE PERROTTI**

HELLAS VERONA

(P)	MONTIPÒ	1
	UNAI NÚÑEZ	5
	NELSSON	15
	BELLA-KOTCHAP	37
	BELGHALI	7
	NIASSE	36
	AL MUSRATI	73
	BERNEDE	24
	FRESE	3
	GIOVANE	17
	MOSQUERA	25



A disposizione

(P)	PERILLI	34
(P)	TONIOLO	94
	OYEGOKE	2
	YELLU	4
	VALENTINI	6
	SERDAR	8
	A. SARR	9
	ORBAN	16
	SLOTSAGER	19
	KASTANOS	20
	HARROUI	21
	EBOSSÉ	23
	GAGLIARDINI	63
	CHAM	70
	AJAYI	72

Allenatore: **PAOLO ZANETTI**

Quarto ufficiale: **MARCO PICCININI**
V.A.R.: **MATTEO GARIGLIO**
A.V.A.R.: **FEDERICO LA PENNA**



Giornata 15
SERIE A ENILIVE 2025-2026

MATCH REPORT



Firenze 14/12/2025 ARTEMIO FRANCHI 15:00



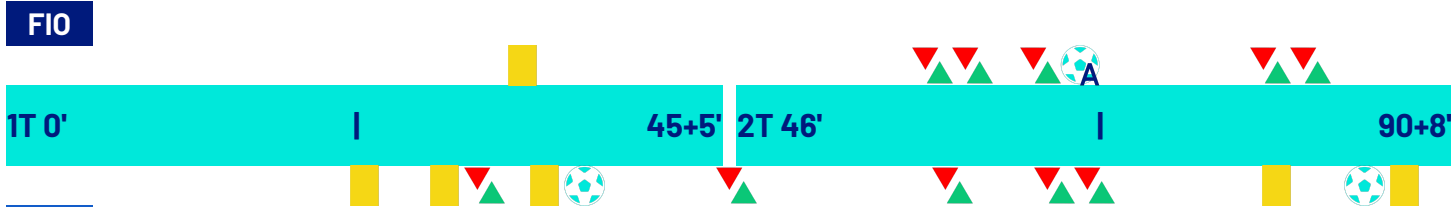
FIorentINA

1-2

HELLAS VERONA



CRONOLOGIA



1 FIorentINA

2 HELLAS VERONA

Time	Fiorentina	Hellas Verona
25'		CHEIKH NIASSE
32'		MARTIN FRESE
35'		GIFT EMMANUEL ORBAN GIOVANE
36'	ALBERT GUÐMUNDSSON	
39'		ALI ELMUSRATI
42'		GIFT EMMANUEL ORBAN
42'		(ALI ELMUSRATI)
45'		ROBERTO GAGLIARDINI CHEIKH NIASSE
61'	AMIR RICHARDSON ROLANDO MANDRAGORA	
61'	NICCOLÒ FORTINI LUCA RANIERI	
61'		AMIN SARR DANIEL MOSQUERA
69'	EDIN DZEKO SIMON SOHM	
69'	UNAI NÚÑEZ	
75'		NICOLÁS VALENTINI MARTIN FRESE
75'		SUAT SERDAR ALI ELMUSRATI
85'		RAFIK BELGHALI
86'	MATTIA VITI DODÔ	
86'	CHER NDOUR NICOLÒ FAGIOLI	
90+3'		GIFT EMMANUEL ORBAN
90+3'		(ANTOINE BERNEDE)
90+5'		UNAI NÚÑEZ

Ammonizione Allenatore PAOLO ZANETTI

Legenda:

- Gol
- Assist
- Ammonizioni
- Espulsione
- Doppia ammonizione
- Rigore
- Sostituzione



Giornata 15
SERIE A ENILIVE 2025-2026

MATCH REPORT



Firenze 14/12/2025 ARTEMIO FRANCHI 15:00



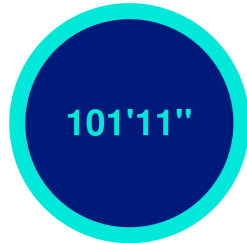
FIorentINA

1-2

HELLAS VERONA



TEMPO DI GIOCO



POSSESSO PALLA

FIorentINA

VERONA

POSSESSO PALLA PER QUARTI

1T	0'-15'	2T	46'-60'
	70.63%	29.38%	
	47.69%	52.31%	
	74.65%	25.35%	
	16'-30'	61'-75'	
	66.87%	33.13%	
	65.45%	34.55%	
	64.24%	35.76%	
	31'-49'	76'-101'	

STATISTICHE SQUADRE

	FIO	VER
Tiri	20	13
Tiri in porta	4	3
Tiri in porta da area	14	7
Pali		
Traverse	1	1
Tiri fuori	8	6
Tiri respinti	7	3
Occasioni da gol	1	1
Passaggi chiave	13	9
Assist		2
Falli fatti	11	22
Corner	9	4
Fuorigioco	1	1
Cross completati/totali	7/37	4/15
Dribbling	9	7
Passaggi riusciti	423	189
Passaggi riusciti/tentati (%)	85	70
Passaggi riusciti in ultimo terzo	84	33
Palloni giocati in avanti riusciti	209	95
Passaggi lunghi	29	25
Parate	1	4
Recuperi	43	53



FIorentINA

1-2

HELLAS VERONA



STATISTICHE GIOCATORE

FIORENTINA		MIN	GS	AUT	PA	AS	RE	LU	AMM	DAM	ESP																		
43	DE GEA	102'	2		1		1	8				MIN	G	AUT	T	TP	PL	OG	FS	PG	AS	PC	P	P(%)	PA	R	AMM	DAM	ESP
5	PONGRAČIĆ	102'										74	94	29	5														
15	COMUZZO	102'										60	86	11	5														
6	RANIERI	65'			2		1					19	82	6	5														
2	DODÔ	91'			1				2			2	35	87	26	2													
8	MANDRAGORA	65'			2	1			2			2	29	87	22	1													
44	FAGIOLI	91'			4	1			1			5	67	88	28	4													
7	SOHM	73'			2							1	16	72	13	4													
65	PARISI	102'			1				6			1	43	87	31	7													
10	GUDMUNDSSON	102'			2				1			2	26	83	19	3	1												
20	KEAN	102'			6	2		1	2			3	50	3	1														
9	DŽEKO	30'							1			3	60	1															
24	RICHARDSON	37'							3			12	75	11	1														
26	VITI	12'										5	83	4	4														
27	NDOUR	12'										4	80	3	1														
29	FORTINI	37'							1			7	87	2															

HELLAS VERONA		MIN	GS	AUT	PA	AS	RE	LU	AMM	DAM	ESP																			
1	MONTIPÒ	102'			4			26				MIN	G	AUT	T	TP	PL	OG	FS	PG	AS	PC	P	P(%)	PA	R	AMM	DAM	ESP	
5	UNAI NÚÑEZ	102'		1					2			16	66	4	5	1														
15	NELSSON	102'										7	53		5															
37	BELLA-KOTCHAP	102'							1			19	67	8	12															
7	BELGHALI	102'			1							16	76	11	2	1														
36	NIASSE	50'										11	100	8		1														
73	AL MUSRATI	79'								1	2	23	74	12	4	1														
24	BERNEDE	102'			1		1		1	1	1	20	66	11	4															
3	FRESE	79'							1			1	13	81	8	3	1													
17	GIOVANE	35'										7	70	6																
25	MOSQUERA	66'			2							2	14	87	8	1														
6	VALENTINI	23'			1							3	60	3	4															
8	SERDAR	23'										1	3	60	1	2														
9	A. SARR	37'							2			1	3	75	3															
16	ORBAN	67'	2		7	2		1	2			1	6	100	3	1														
63	GAGLIARDINI	53'			1	1			2			16	84	9	4															

Legenda

- AMM Ammonizioni
- AUT Autogol
- PG Palle giocate
- DAM Doppia ammonizione
- ESP Espulsioni Dirette
- G Gol
- GS Gol subiti
- MIN Minuti giocati
- AS Assist
- FS Falli subiti
- T Tiri
- TP Tiri in porta
- OG Occasioni da gol
- PL Pali
- PA Parate
- RE Respinte
- LU Palle lunghe
- P(%) Passaggi riusciti/tentati (%)
- PC Passaggi chiave
- PA Palloni giocati in avanti riusciti
- P Passaggi riusciti
- R Recuperi

RANKING GIOCATORI

Tiri		Tiri in porta		Passaggi riusciti in ultimo terzo		Occasioni da gol	
1	ORBAN VER 7	1	ORBAN VER 2	1	DODÔ FIO 14	1	ORBAN VER 1
2	KEAN FIO 6	2	KEAN FIO 2	2	PARISI FIO 14	2	KEAN FIO 1
3	FAGIOLI FIO 4	3	FAGIOLI FIO 1	3	GUDMUNDSSON FIO 11		
4	GUDMUNDSSON FIO 2	4	GAGLIARDINI VER 1	4	PONGRAČIĆ FIO 9		
5	MOSQUERA VER 2	5	MANDRAGORA FIO 1	5	FAGIOLI FIO 9		

Cross		Passaggi riusciti		Passaggi chiave		Dribbling	
1	DODÔ FIO 10	1	PONGRAČIĆ FIO 74	1	FAGIOLI FIO 5	1	DODÔ FIO 3
2	FAGIOLI FIO 10	2	FAGIOLI FIO 67	2	GUDMUNDSSON FIO 2	2	PARISI FIO 3
3	PARISI FIO 5	3	COMUZZO FIO 60	3	AL MUSRATI VER 2	3	BERNEDE VER 2
4	GUDMUNDSSON FIO 4	4	PARISI FIO 43	4	MOSQUERA VER 2	4	FAGIOLI FIO 2
5	FORTINI FIO 4	5	DODÔ FIO 35	5	DODÔ FIO 2	5	BELGHALI VER 2



FIorentINA

1-2

HELLAS VERONA



COACH

INDICATORI DI SQUADRA

PERICOLOSITÀ AZIONI MANOVRATE		PERICOLOSITÀ AZIONI TRANSIZIONE		PERICOLOSITÀ Questo indicatore calcola la pericolosità di ogni istante di gioco considerando la posizione dei giocatori della propria squadra, degli avversari e della palla.	PERICOLOSITÀ AZIONI MANOVRATE		PERICOLOSITÀ AZIONI TRANSIZIONE	
61.22%		42.56%			47.96%		49.93%	
31km/h		8.35km/h		VELOCITÀ DEL PALLONE 26.53km/h	VELOCITÀ DI CONDUZIONE PALLA 9.11km/h			
39%		61%		CONDUZIONE VS PASSAGGI 59%	41%			

RECORDMEN

INDICE DI VERTICALITÀ

Numero di giocatori avversari superati da un passaggio verticale. Calcolato solo se il passaggio è andato a buon fine.

Dà idea di quanto un giocatore tenda a superare le linee di pressione avversarie.

1	20	MOISE KEAN	8	1	24	ANTOINE BERNEDE	4.6
2	8	ROLANDO MANDRAGORA	3.8	2	1	LORENZO MONTIPÒ	4
3	65	FABIANO PARISI	3.5	3	15	VICTOR NELSSON	3.4
4	2	DODÔ	3.22	4	5	UNAI NÚÑEZ	3.29
5	15	PIETRO COMUZZO	2.88	5	37	ARMEL BELLA-KOTCHAP	2.63

INDICE RISCHIO PASSAGGIO

Calcolato per ogni passaggio, solo se il passaggio è andato a buon fine.

Misura la propensione del giocatore a rischiare la giocata.

1	65	FABIANO PARISI	44.4%	1	36	CHEIKH NIASSE	56.67%
2	2	DODÔ	31.75%	2	1	LORENZO MONTIPÒ	50.83%
3	7	SIMON SOHM	27.25%	3	3	MARTIN FRESE	47.25%
4	15	PIETRO COMUZZO	23.96%	4	5	UNAI NÚÑEZ	42.71%
5	20	MOISE KEAN	23.67%	5	16	GIFT EMMANUEL ORBAN	37.75%

PRESSIONE RICEVUTA

Misura quanto il portatore di palla è pressato dalla squadra avversaria. Dipende dalla velocità, dalla direzione di corsa e dalla distanza del giocatore avversario rispetto all'avversario che si trova a minore distanza.

1	9	EDIN DZEKO	91.31%	1	25	DANIEL MOSQUERA	78.98%
2	20	MOISE KEAN	78.39%	2	16	GIFT EMMANUEL ORBAN	77.11%
3	10	ALBERT GUDMUNDSSON	70.52%	3	17	GIOVANE	75.47%
4	7	SIMON SOHM	67.76%	4	9	AMIN SARR	74.67%
5	8	ROLANDO MANDRAGORA	65.06%	5	24	ANTOINE BERNEDE	66.11%

DISPONIBILITÀ AL PASSAGGIO

Quanto un giocatore si smarca dagli avversari per ricevere il passaggio dal compagno. Valore percentuale tra 0 e 100.

Viene calcolato per tutti i compagni di squadra del giocatore in possesso di palla.

1	65	FABIANO PARISI	81.13%	1	5	UNAI NÚÑEZ	75.98%
2	15	PIETRO COMUZZO	80.7%	2	3	MARTIN FRESE	73.83%
3	5	MARIN PONGRAČIĆ	79.48%	3	73	ALI ELMUSRATI	72.58%
4	6	LUCA RANIERI	78.14%	4	37	ARMEL BELLA-KOTCHAP	69.91%
5	44	NICOLÒ FAGIOLI	70.1%	5	36	CHEIKH NIASSE	67.58%



FIorentINA

1-2

HELLAS VERONA



RANKING GIOCATORI (Performance Chilometriche-Velocistiche)

Jog - Run - Sprint (km)			
1	FABIANO PARISI	totale km 11.549	
		8.734	2.313 0.406
2	ALBERT GUÐMUNDSSON	totale km 11.432	
		8.543	2.488 0.335
3	PIETRO COMUZZO	totale km 11.175	
		8.609	2.224 0.253
4	MARIN PONGRAČIĆ	totale km 11.137	
		8.610	2.144 0.311
5	NICOLÒ FAGIOLI	totale km 10.858	
		8.041	2.631 0.102

Jog - Run - Sprint (km)			
1	ANTOINE JOSEPH BERNEDE	totale km 11.982	
		8.464	3.090 0.352
2	RAFIK BELGHALI	totale km 11.517	
		8.564	2.555 0.335
3	UNAI NÚÑEZ GESTOSO	totale km 10.318	
		8.467	1.596 0.124
4	ARMEL BELLA-KOTCHAP	totale km 10.171	
		8.358	1.530 0.163
5	ALMOATASEMBELLAH ALI MOHAMED ELMUSRATI	totale km 9.453	
		6.925	2.324 0.120

Velocità media in Run (km/h)			
1	DŽEKO	FIO	19.724
2	NDOUR	FIO	19.715
3	COMUZZO	FIO	19.634
4	KEAN	FIO	19.612
5	DODŌ	FIO	19.603

Velocità media in Run (km/h)			
1	BELGHALI	VER	19.680
2	VALENTINI	VER	19.663
3	A. SARR	VER	19.650
4	GIOVANE	VER	19.629
5	FRESE	VER	19.603

Velocità in Sprint (km/h)			
1	FAGIOLI	FIO	28.171
2	KEAN	FIO	28.014
3	RANIERI	FIO	27.720
4	PARISI	FIO	27.611
5	PONGRAČIĆ	FIO	27.580

Velocità in Sprint (km/h)			
1	VALENTINI	VER	28.653
2	BELLA-KOTCHAP	VER	28.550
3	A. SARR	VER	28.294
4	GAGLIARDINI	VER	27.946
5	BELGHALI	VER	27.782

PERFORMANCE DI SQUADRA (Chilometriche-Velocistiche)

Distanza percorsa (km)	118.804
Jog - Run - Sprint (km 118.804)	
91.162	23.688 2.916

Distanza percorsa (km)	118.749
Jog - Run - Sprint (km 118.749)	
92.166	22.620 2.862

I dati fisici sono relativi alla rilevazione live e potranno differire da quelli certificati consegnati successivamente agli staff tecnici

Jog:	0-7 km/h	Run:	7.1-15 km/h	Sprint:	15.1+ km/h	Jog + Run + Sprint:	Distanza Totale Percorsa
TOP Sprinter:	Picco di velocità istantaneo, top 5 giocatori per squadra						



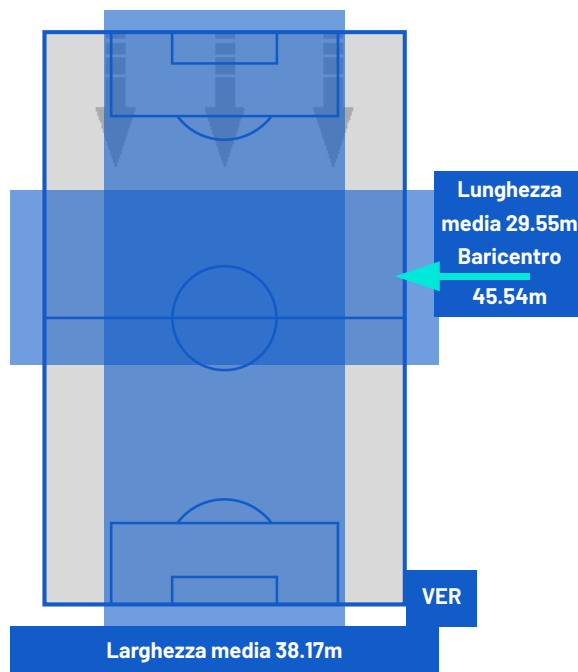
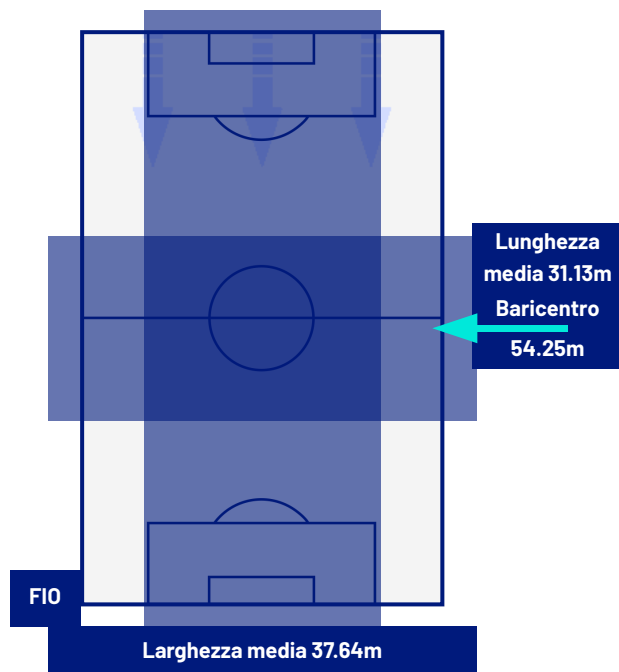
FIorentINA

1-2

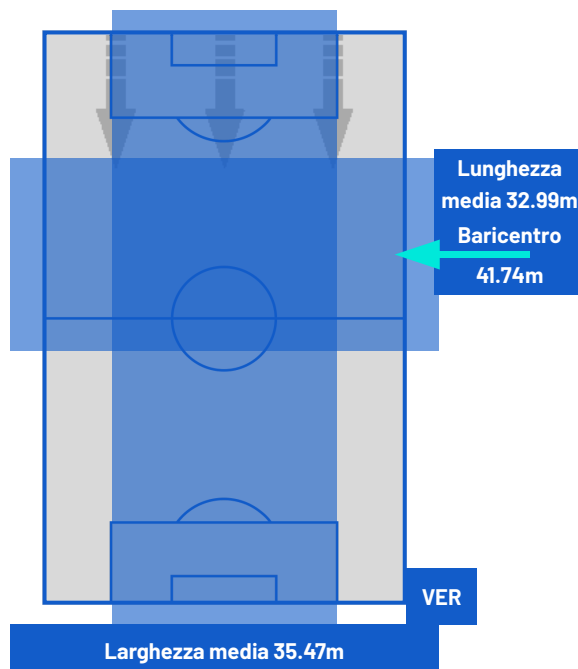
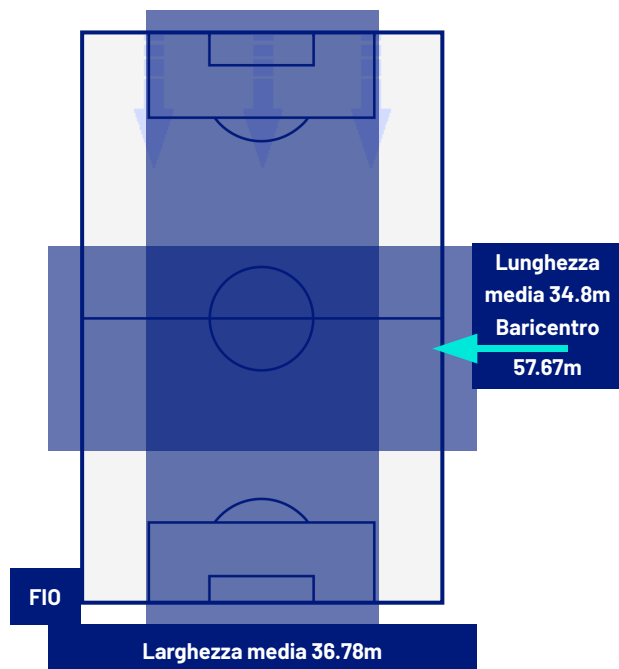
HELLAS VERONA



BARICENTRO 1° TEMPO



BARICENTRO 2° TEMPO





Giornata 15
SERIE A ENILIVE 2025-2026

MATCH REPORT



Firenze 14/12/2025 ARTEMIO FRANCHI 15:00



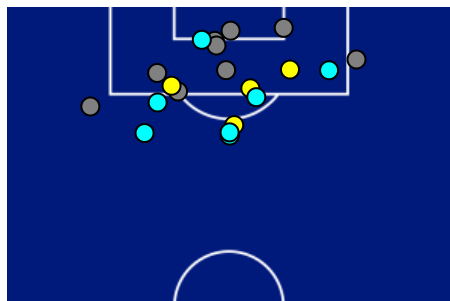
FIorentINA

1-2

HELLAS VERONA



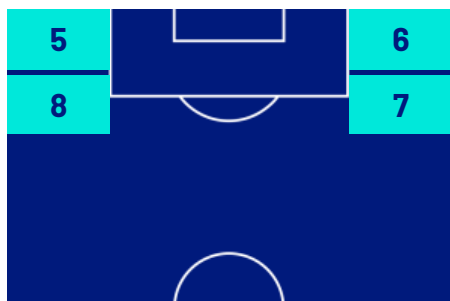
ZONE DI TIRO



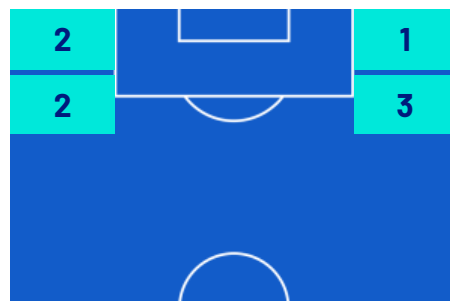
1	Gol	2
4	In porta	3
8	Fuori Porta	6
7	Respinto	3



CROSS IN GIOCO



7	Cross completati	4
37	Cross totali	15
19	Accuratezza (%)	27



751	Palloni giocati totali	557
215	DIFESA	233
318	CENTROCAMPO	206
218	ATTACCO	118



Giornata 15
SERIE A ENILIVE 2025-2026

MATCH REPORT



Firenze 14/12/2025 ARTEMIO FRANCHI 15:00



FIorentINA

1-2

HELLAS VERONA



GIOCATORI CHIAVE

	BIOTY MOISE KEAN	20
Ruolo:	Attaccante	
Data Nascita:	28/02/2000	
Nazionalità:	ITA	

	GIFT EMMANUEL ORBAN	16
Ruolo:	Attaccante	
Data Nascita:	17/07/2002	
Nazionalità:	NGA	

Jog 30% - Run 58% - Sprint 12%		Km 9.212
7.595	1.185	0.323

Jog 44% - Run 44% - Sprint 12%		Km 7.689
5.916	1.484	0.242

Statistiche	
Minuti giocati	102
Gol	0
Occasioni da gol	1
Tiri	6
Tiri in porta	2 (0)
Assist	0
Palle giocate	0
Passaggi riusciti	3
Passaggi riusciti/tentati (%)	50
Passaggi chiave	0
Recuperi	1
Falli subiti	2

Statistiche	
Minuti giocati	67
Gol	2
Occasioni da gol	1
Tiri	7
Tiri in porta	2 (2)
Assist	0
Palle giocate	0
Passaggi riusciti	6
Passaggi riusciti/tentati (%)	100
Passaggi chiave	1
Recuperi	1
Falli subiti	2

I dati statistici sopra riportati sono da intendersi definitivi decorse 24 ore dalla fine della partita.

Le sanzioni disciplinari sono officiose, come risultate dal rilevamento in tempo reale durante la gara e saranno ufficializzate al momento dell'omologazione da parte degli organi competenti.

Nel caso di gol di dubbia attribuzione, la Lega Serie A ufficializzerà il marcatore il giorno successivo ad ogni turno di campionato.

I fornitori ufficiali dei dati sono Kama, Hawk-Eye, Math and Sport.