

MATCH REPORT



Giornata 15
SERIE A ENILIVE 2025-2026



GENOA



INTER

Genova 14/12/2025
LUIGI FERRARIS 18:00



GENOA

1-2

INTER



FORMAZIONI

GENOA

1	LEALI (P)	
27	MARCANDALLI	
34	OTOA	
22	VÁSQUEZ	
15	NORTON-CUFFY	
17	MALINOVSKYI	
32	FRENDRUP	
77	ELLERTSSON	
3	MARTÍN	
9	VITINHA	
29	COLOMBO	



A disposizione

35	LYSIONOK (P)	
39	SOMMARIVA (P)	
2	THORSBY	
8	STANCIU	
11	GRØNBÆK	
14	ONANA	
18	EKUBAN	
20	SABELLI	
21	EKHATOR	
23	V. CARBONI	
40	FINI	
70	CORNET	
73	MASINI	
76	VENTURINO	

Allenatore: **DANIELE DE ROSSI**

Arbitro: **DANIELE DOVERI**
Assistente arbitrale: **MARCELLO ROSSI**
Assistente arbitrale: **FILIPPO BERCIGLI**

INTER

	(P) SOMMER	1
	BISSECK	31
	AKANJI	25
	BASTONI	95
	LUIS HENRIQUE	11
	BARELLA	23
	ZIELIŃSKI	7
	SUČIĆ	8
	CARLOS AUGUSTO	30
	P. ESPOSITO	94
	L. MARTÍNEZ	10



A disposizione

	(P) J. MARTÍNEZ	13
	(P) TAHO	60
	DE VRIJ	6
	M. THURAM	9
	BONNY	14
	FRATTESI	16
	DIOUF	17
	MKHITARYAN	22
	DIMARCO	32
	COCCHI	43
	CINQUEGRANO	50

Allenatore: **CRISTIAN EUGEN CHIVU**

Quarto ufficiale: **FRANCESCO FOURNEAU**
V.A.R.: **GIACOMO CAMPLONE**
A.V.A.R.: **ROSARIO ABISSO**



Giornata 15
SERIE A ENILIVE 2025-2026

MATCH REPORT



Genova 14/12/2025 LUIGI FERRARIS 18:00



GENOA

1-2

INTER



CRONOLOGIA



GENOA | **INTER**

1	2
CALEB EKUBAN LORENZO COLOMBO	6' YANN BISSECK
VITINHA	6' (LAUTARO MARTÍNEZ)
(AARÓN MARTÍN)	38' LAUTARO MARTÍNEZ
	54' MANUEL AKANJI
	73' NICOLÒ BARELLA
	74' MARCUS THURAM FRANCESCO PIO ESPOSITO
	74' HENRIKH MKHITARYAN PETAR SUČIĆ
ALBERT GRØNBÆK MORTEN FRENDRUP	78' YANN BISSECK
JEFF EKHATOR VITINHA	84' ANDY DIOUF LAUTARO MARTÍNEZ
	90' STEFAN DE VRIJ PIOTR ZIELIŃSKI
MAXWEL CORNET SEBASTIAN OTOA	
VALENTÍN CARBONI MIKAEL ELLERTSSON	
JEFF EKHATOR	
STEFANO SABELLI	

Ammonizione Allenatore

Legenda:

- Gol
- Assist
- Rigore
- Ammonizioni
- Espulsione
- Autogol
- Assist
- Sostituzione
- Doppia ammonizione



Giornata 15
SERIE A ENILIVE 2025-2026

MATCH REPORT



Genova 14/12/2025 LUIGI FERRARIS 18:00



GENOA

1-2

INTER



TEMPO DI GIOCO



Tempo di gioco
effettivo:
52%

1° Tempo - 2° Tempo
27'14" - 24'8"



POSSESSO PALLA

GENOA

INTER

POSSESSO PALLA PER QUARTI

1T	0'-15'	2T	46'-60'
32.68%	67.32%	53.21%	46.79%
	16'-30'		61'-75'
32.97%	67.03%	33.33%	66.67%
	31'-47'		76'-98'
23.89%	76.11%	41.48%	58.52%

STATISTICHE SQUADRE

	GEN	INT
Tiri	5	17
Tiri in porta	3	7
Tiri in porta da area	3	8
Pali		
Traverse		
Tiri fuori	2	2
Tiri respinti		8
Occasioni da gol	1	
Passaggi chiave	4	12
Assist	1	1
Falli fatti	10	20
Corner	1	6
Fuorigioco		1
Cross completati/totali	4/14	4/12
Dribbling	3	6
Passaggi riusciti	237	489
Passaggi riusciti/tentati (%)	76	86
Passaggi riusciti in ultimo terzo	30	151
Palloni giocati in avanti riusciti	57	227
Passaggi lunghi	32	26
Parate	5	2
Recuperi	51	53



GENOA

1-2

INTER



STATISTICHE GIOCATORE

GENOA		MIN	GS	AUT	PA	AS	RE	LU	AMM	DAM	ESP										
1	LEALI	99'	2		5		1	13													
		MIN	G	AUT	T	TP	PL	OG	FS	PG	AS	PC	P	P(%)	PA	R	AMM	DAM	ESP		
27	MARCANDALLI	99'							1				28	80	3	14					
34	OTOA	92'											22	95	1	8					
22	VÁSQUEZ	99'							1				39	84	8	4					
15	NORTON-CUFFY	99'			1								26	65	10	5					
17	MALINOVSKYI	99'			1					2			29	78	9	5					
32	FRENDRUP	81'								1			23	92	5	5					
77	ELLERTSSON	92'								4		1	13	81	7	2					
3	MARTÍN	99'										1	18	66	5	2					
9	VITINHA	81'	1		1	1		1	3				4	50	2	1					
29	COLOMBO	61'								3		1	7	50	4	2					
11	GRONBÆK	19'			1	1							2	100							
18	EKUBAN	38'			1	1			1				2	66	2						
21	EKHATOR	19'							1					100				1			
23	V. CARBONI	8'											1	50	1	2					
70	CORNET	8'																	1		

INTER		MIN	GS	AUT	PA	AS	RE	LU	AMM	DAM	ESP										
1	SOMMER	99'	1		2			13													
		MIN	G	AUT	T	TP	PL	OG	FS	PG	AS	PC	P	P(%)	PA	R	AMM	DAM	ESP		
31	BISSECK	99'	1		4	1							49	87	11	8	1				
25	AKANJI	99'			1				1				60	98	13	7	1				
95	BASTONI	99'										1	63	87	21	10					
11	LUIS HENRIQUE	99'										1	30	78	16	2					
23	BARELLA	99'										7	59	84	36	5	1				
7	ZIELIŃSKI	93'			2				2				56	93	25	8					
8	SUČIĆ	77'											42	85	32	5					
30	CARLOS AUGUSTO	99'			1				2				40	86	30	4					
94	P. ESPOSITO	77'			2	1			4			1	8	66	4						
10	L. MARTÍNEZ	87'	1		5	4			1		1	1	28	82	21	1					
6	DE VRIJ	7'											2	66		1					
9	M. THURAM	22'			2	1							6	75	5						
17	DIOUF	12'										1	3	100	2						
22	MKHITARYAN	22'											12	80	11	2					

Legenda

- AMM Ammonizioni
- AUT Autogol
- PG Palle giocate
- DAM Doppia ammonizione
- ESP Espulsioni Dirette
- G Gol
- GS Gol subiti
- MIN Minuti giocati
- AS Assist
- FS Falli subiti
- T Tiri
- TP Tiri in porta
- OG Occasioni da gol
- PL Pali
- PA Parate
- RE Respinte
- LU Palle lunghe
- P(%) Passaggi riusciti/tentati (%)
- PC Passaggi chiave
- PA Palloni giocati in avanti riusciti
- P Passaggi riusciti
- R Recuperi

RANKING GIOCATORI

Tiri		Tiri in porta		Passaggi riusciti in ultimo terzo		Occasioni da gol	
1	L. MARTÍNEZ INT 5	1	L. MARTÍNEZ INT 4	1	BARELLA INT 27	1	VITINHA GEN 1
2	BISSECK INT 4	2	GRONBÆK GEN 1	2	CARLOS AUGUSTO INT 24		
3	P. ESPOSITO INT 2	3	EKUBAN GEN 1	3	SUČIĆ INT 21		
4	M. THURAM INT 2	4	P. ESPOSITO INT 1	4	L. MARTÍNEZ INT 17		
5	ZIELIŃSKI INT 2	5	M. THURAM INT 1	5	LUIS HENRIQUE INT 12		

Cross		Passaggi riusciti		Passaggi chiave		Dribbling	
1	MARTÍN GEN 9	1	BASTONI INT 63	1	BARELLA INT 7	1	BASTONI INT 2
2	BARELLA INT 5	2	AKANJI INT 60	2	MARTÍN GEN 1	2	CARLOS AUGUSTO INT 1
3	NORTON-CUFFY GEN 4	3	BARELLA INT 59	3	BASTONI INT 1	3	L. MARTÍNEZ INT 1
4	CARLOS AUGUSTO INT 2	4	ZIELIŃSKI INT 56	4	DIOUF INT 1	4	COLOMBO GEN 1
5	LUIS HENRIQUE INT 2	5	BISSECK INT 49	5	P. ESPOSITO INT 1	5	ZIELIŃSKI INT 1



GENOA

1-2

INTER



INDICATORI DI SQUADRA

PERICOLOSITÀ AZIONI MANOVRATE		PERICOLOSITÀ AZIONI TRANSIZIONE		PERICOLOSITÀ Questo indicatore calcola la pericolosità di ogni istante di gioco considerando la posizione dei giocatori della propria squadra, degli avversari e della palla.	PERICOLOSITÀ AZIONI MANOVRATE		PERICOLOSITÀ AZIONI TRANSIZIONE	
56.54%		44.27%			54.62%		55.22%	
21.35km/h		6.88km/h		VELOCITÀ DEL PALLONE 26.82km/h	VELOCITÀ DI CONDUZIONE PALLA 8.46km/h			
39%		61%		CONDUZIONE VS PASSAGGI 58%	42%			

RECORDMEN

INDICE DI VERTICALITÀ

Numero di giocatori avversari superati da un passaggio verticale. Calcolato solo se il passaggio è andato a buon fine.

Dà idea di quanto un giocatore tenda a superare le linee di pressione avversarie.

1	70	MAXWEL CORNET	5	1	23	NICOLÒ BARELLA	3.3
2	1	NICOLA LEALI	4.38	2	17	ANDY DIOUF	3
3	18	CALEB EKUBAN	4.33	3	25	MANUEL AKANJI	2.9
4	17	RUSLAN MALINOVSKYI	3.79	4	95	ALESSANDRO BASTONI	2.86
5	15	BROOKE NORTON-CUFFY	3.57	5	30	CARLOS AUGUSTO	2.76

INDICE RISCHIO PASSAGGIO

Calcolato per ogni passaggio, solo se il passaggio è andato a buon fine.

Misura la propensione del giocatore a rischiare la giocata.

1	11	ALBERT GRONBÆK	85%	1	11	LUIS HENRIQUE	36.8%
2	9	VITINHA	39.25%	2	9	MARCUS THURAM	36%
3	27	ALESSANDRO MARCANDALLI	38.92%	3	30	CARLOS AUGUSTO	25.59%
4	15	BROOKE NORTON-CUFFY	37.29%	4	22	HENRIKH MKHITARYAN	22.25%
5	1	NICOLA LEALI	35.28%	5	25	MANUEL AKANJI	19.79%

PRESSIONE RICEVUTA

Misura quanto il portatore di palla è pressato dalla squadra avversaria. Dipende dalla velocità, dalla direzione di corsa e dalla distanza del giocatore avversario rispetto all'avversario che si trova a minore distanza.

1	21	JEFF EKHATOR	87.42%	1	9	MARCUS THURAM	80.08%
2	23	VALENTÍN CARBONI	84.74%	2	94	FRANCESCO PIO ESPOSITO	77.49%
3	18	CALEB EKUBAN	76.37%	3	22	HENRIKH MKHITARYAN	70.94%
4	9	VITINHA	70.77%	4	10	LAUTARO MARTÍNEZ	69.16%
5	11	ALBERT GRONBÆK	68.28%	5	17	ANDY DIOUF	63.85%

DISPONIBILITÀ AL PASSAGGIO

Quanto un giocatore si smarca dagli avversari per ricevere il passaggio dal compagno. Valore percentuale tra 0 e 100.

Viene calcolato per tutti i compagni di squadra del giocatore in possesso di palla.

1	70	MAXWEL CORNET	94%	1	17	ANDY DIOUF	94.33%
2	3	AARÓN MARTÍN	84.77%	2	22	HENRIKH MKHITARYAN	87.14%
3	22	JOHAN VÁSQUEZ	82.9%	3	95	ALESSANDRO BASTONI	82.52%
4	15	BROOKE NORTON-CUFFY	82.03%	4	25	MANUEL AKANJI	78.36%
5	27	ALESSANDRO MARCANDALLI	81.38%	5	11	LUIS HENRIQUE	77.64%



GENOA

1-2

INTER



RANKING GIOCATORI (Performance Chilometriche-Velocistiche)

Jog - Run - Sprint (km)			
1	RUSLAN MALINOVSKIY	totale km 11.177	
	8.613	2.355	0.137
2	JOHAN FELIPE VASQUEZ IBARRA	totale km 11.060	
	8.414	2.383	0.165
3	BROOKE DION NELSON NORTON-CUFFY	totale km 10.787	
	8.026	2.331	0.341
4	AARON MARTIN CARICOL	totale km 10.462	
	7.659	2.526	0.180
5	MORTEN WETCHE FRENDRUP	totale km 10.284	
	7.360	2.837	0.046

Jog - Run - Sprint (km)			
1	NICOLÒ BARELLA	totale km 12.070	
	9.205	2.613	0.201
2	LUIS HENRIQUE TOMAZ DE LIMA	totale km 11.001	
	8.179	2.640	0.129
3	CARLOS AUGUSTO ZOPOLATO NEVES	totale km 10.474	
	8.187	2.014	0.193
4	PIOTR SEBASTIAN ZIELINSKI	totale km 10.301	
	8.080	2.051	0.082
5	ALESSANDRO BASTONI	totale km 10.003	
	8.057	1.643	0.212

Velocità media in Run (km/h)			
1	EKUBAN	GEN	19.683
2	OTOA	GEN	19.663
3	V. CARBONI	GEN	19.646
4	ELLERTSSON	GEN	19.631
5	NORTON-CUFFY	GEN	19.600

Velocità media in Run (km/h)			
1	L. MARTÍNEZ	INT	19.794
2	DIOUF	INT	19.744
3	MKHITARYAN	INT	19.677
4	SUČIĆ	INT	19.652
5	LUIS HENRIQUE	INT	19.639

Velocità in Sprint (km/h)			
1	MARCANDALLI	GEN	27.634
2	ELLERTSSON	GEN	27.618
3	EKUBAN	GEN	27.575
4	VITINHA	GEN	27.562
5	OTOA	GEN	27.361

Velocità in Sprint (km/h)			
1	DIOUF	INT	28.115
2	M. THURAM	INT	27.852
3	SUČIĆ	INT	27.372
4	BASTONI	INT	27.303
5	CARLOS AUGUSTO	INT	27.245

PERFORMANCE DI SQUADRA (Chilometriche-Velocistiche)

Distanza percorsa (km)	113.323
Jog - Run - Sprint (km 113.323)	
86.730	23.243 2.265

Distanza percorsa (km)	112.382
Jog - Run - Sprint (km 112.382)	
87.542	22.047 1.683

I dati fisici sono relativi alla rilevazione live e potranno differire da quelli certificati consegnati successivamente agli staff tecnici

Jog:	0-7 km/h	Run:	7.1-15 km/h	Sprint:	15.1+ km/h	Jog + Run + Sprint:	Distanza Totale Percorsa
TOP Sprinter: Picco di velocità istantaneo, top 5 giocatori per squadra							



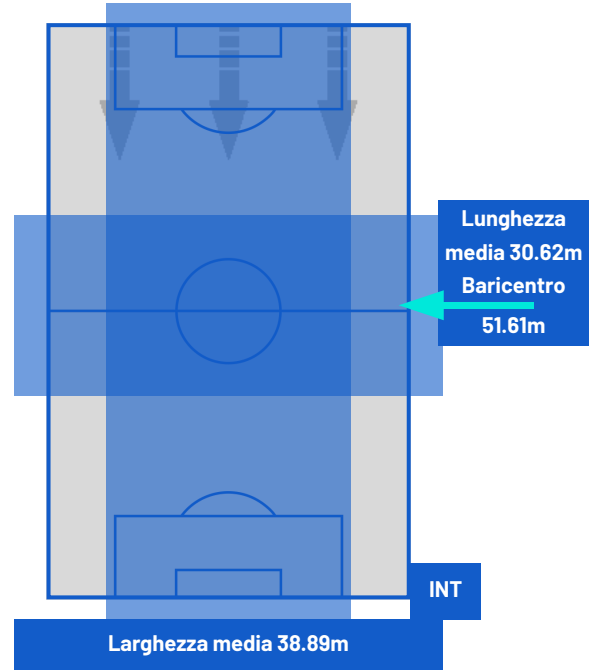
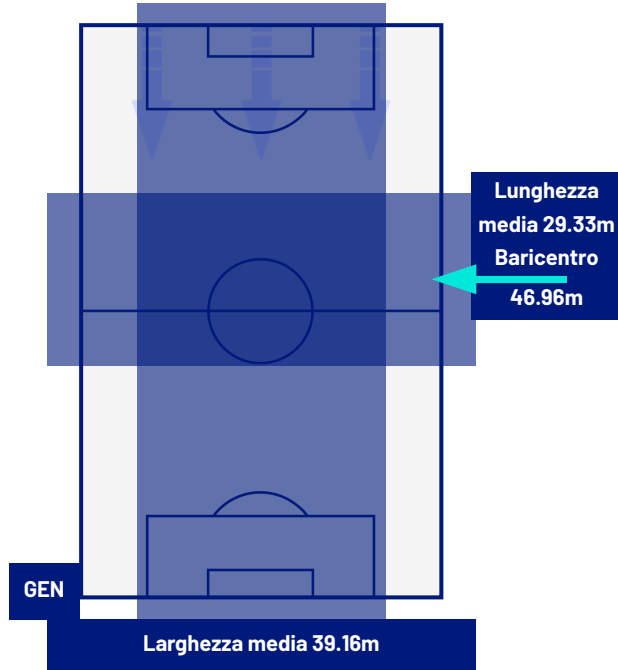
GENOA

1-2

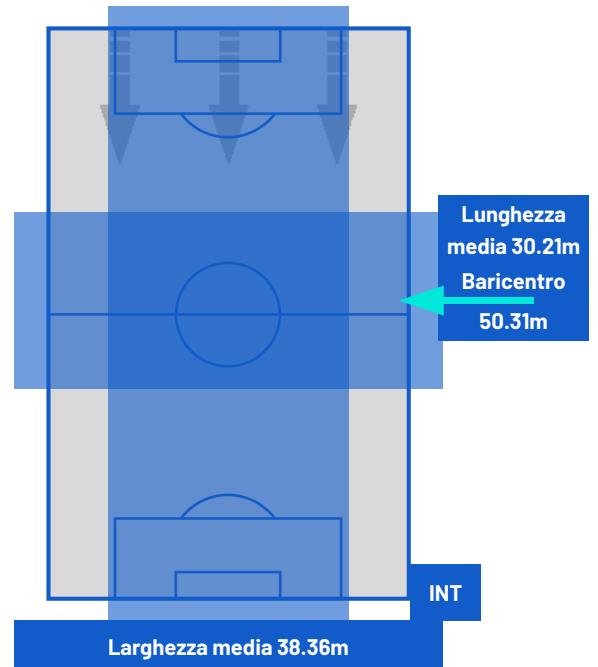
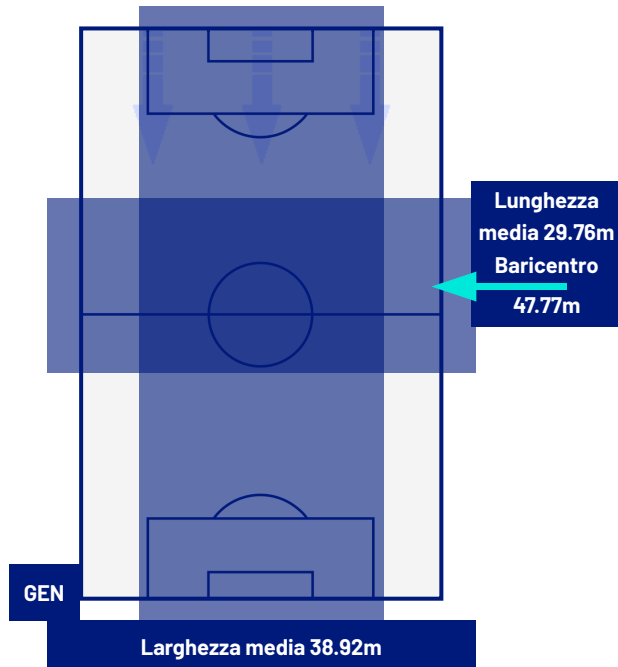
INTER



BARICENTRO 1° TEMPO



BARICENTRO 2° TEMPO





Giornata 15
SERIE A ENILIVE 2025-2026

MATCH REPORT



Genova 14/12/2025 LUIGI FERRARIS 18:00



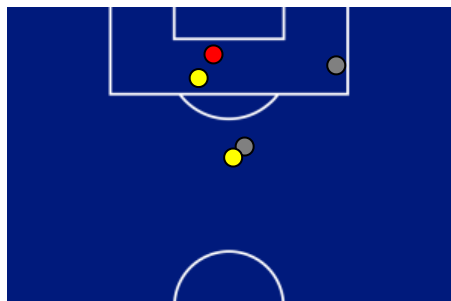
GENOA

1-2

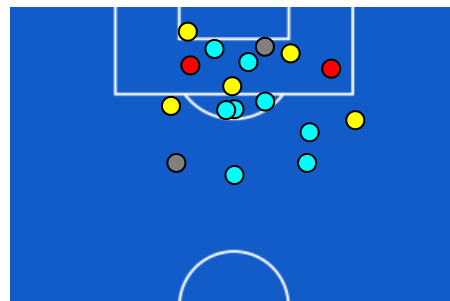
INTER



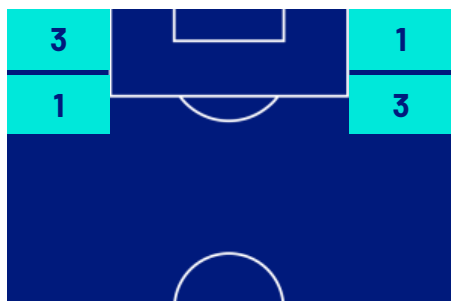
ZONE DI TIRO



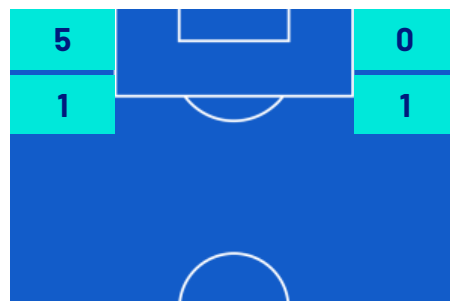
1	Gol	2
3	In porta	7
2	Fuori Porta	2
0	Respinto	8



CROSS IN GIOCO



4	Cross completati	4
14	Cross totali	12
29	Accuratezza (%)	33



560	Palloni giocati totali	822
282	DIFESA	285
183	CENTROCAMPO	262
95	ATTACCO	275



Giornata 15
SERIE A ENILIVE 2025-2026

MATCH REPORT



Genova 14/12/2025 LUIGI FERRARIS 18:00



GENOA

1-2

INTER



GIOCATORI CHIAVE

 VITOR MANUEL CARVALHO DE OLIVEIRA	9
Ruolo:	Attaccante
Data Nascita:	15/03/2000
Nazionalità:	POR

 LAUTARO JAVIER MARTINEZ	10
Ruolo:	Attaccante
Data Nascita:	22/08/1997
Nazionalità:	ARG

Jog 40% - Run 48% - Sprint 12%		Km 9.535
7.158	1.980	0.332

Jog 43% - Run 45% - Sprint 12%		Km 9.444
7.329	1.852	0.182

Statistiche	
Minuti giocati	81
Gol	1
Occasioni da gol	1
Tiri	1
Tiri in porta	1(1)
Assist	0
Palle giocate	0
Passaggi riusciti	4
Passaggi riusciti/tentati (%)	50
Passaggi chiave	0
Recuperi	1
Falli subiti	3

Statistiche	
Minuti giocati	87
Gol	1
Occasioni da gol	0
Tiri	5
Tiri in porta	4(1)
Assist	1
Palle giocate	0
Passaggi riusciti	28
Passaggi riusciti/tentati (%)	82
Passaggi chiave	1
Recuperi	1
Falli subiti	1

I dati statistici sopra riportati sono da intendersi definitivi decorse 24 ore dalla fine della partita.

Le sanzioni disciplinari sono officiose, come risultate dal rilevamento in tempo reale durante la gara e saranno ufficializzate al momento dell'omologazione da parte degli organi competenti.

Nel caso di gol di dubbia attribuzione, la Lega Serie A ufficializzerà il marcatore il giorno successivo ad ogni turno di campionato.

I fornitori ufficiali dei dati sono Kama, Hawk-Eye, Math and Sport.