

# MATCH REPORT



Giornata 11  
SERIE A ENILIVE 2025-2026



**GENOA**



**FIorentINA**

Genova 09/11/2025  
LUIGI FERRARIS 15:00



**GENOA**

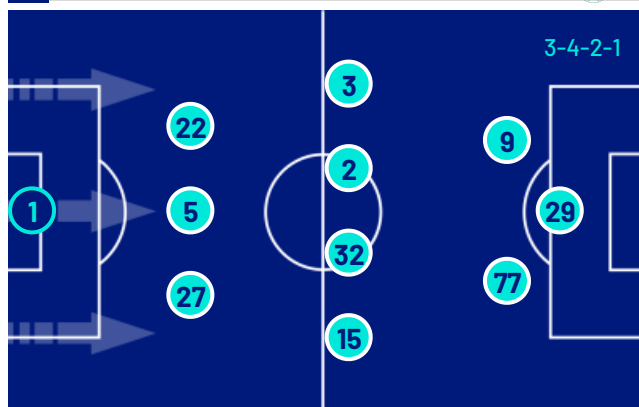
**2-2**

**FIorentina**



## FORMAZIONI

GENOA	
1	LEALI (P)
27	MARCANDALLI
5	ØSTIGÅRD
22	VÁSQUEZ
15	NORTON-CUFFY
32	FRENDRUP
2	THORSBY
3	MARTÍN
77	ELLERTSSON
9	VITINHA
29	COLOMBO

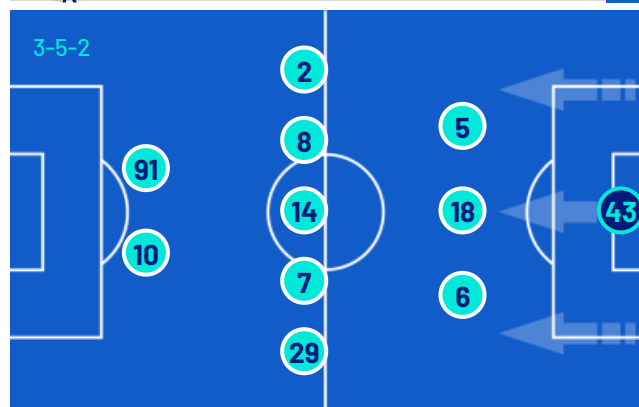


A disposizione	
31	SIEGRIST (P)
39	SOMMARIVA (P)
8	STANCIU
10	MESSIAS
11	GRØNBÆK
18	EKUBAN
20	SABELLI
21	EKHATOR
23	V. CARBONI
30	CUENCA
40	FINI
42	CELIK
70	CORNET
73	MASINI
76	VENTURINO

Vice allenatore: **GUILLERMO GIACOMAZZI**

Arbitro: **MARCO GUIDA**  
Assistente arbitrale: **FILIPPO MELI**  
Assistente arbitrale: **ANDREA ZINGARELLI**

FIorentina	
(P) DE GEA	43
PONGRAČIĆ	5
PABLO MARÍ	18
RANIERI	6
DODÔ	2
MANDRAGORA	8
NICOLUSSI C.	14
SOHM	7
FORTINI	29
PICCOLI	91
GUDMUNDSSON	10



A disposizione	
(P) LEZZERINI	1
(P) MARTINELLI	30
DŽEKO	9
COMUZZO	15
FAZZINI	22
KOŠPO	23
RICHARDSON	24
VITI	26
NDOUR	27
FAGIOLI	44
KOUADIO	60
PARISI	65

Allenatore: **PAOLO VANOLI**

Quarto ufficiale: **ERMANNO FELICIANI**  
V.A.R.: **MATTEO GARIGLIO**  
A.V.A.R.: **MARCO SERRA**



Giornata 11  
SERIE A ENILIVE 2025-2026

# MATCH REPORT



Genova 09/11/2025 LUIGI FERRARIS 15:00



**GENOA**

**2-2**

**FIORENTINA**



## CRONOLOGIA



**2** **2**

LEO ØSTIGÅRD 15'  
(AARÓN MARTÍN) 15'

LORENZO COLOMBO 60'  
(LEO ØSTIGÅRD) 60'

JEFF EKHATOR | LORENZO COLOMBO 67'  
AARÓN MARTÍN 67'

VALENTÍN CARBONI | VITINHA 76'  
PATRIZIO MASINI | AARÓN MARTÍN 76'

MIKAEL ELLERTSSON 84'

20' ALBERT GUÐMUNDSSON  
23' MARIN PONGRAČIĆ  
42' LUCA RANIERI  
57' ROBERTO PICCOLI  
57' (SIMON SOHM)

66' MATTIA VITI | LUCA RANIERI  
66' FABIANO PARISI | NICCOLÒ FORTINI

74' CHER NDOUR | SIMON SOHM  
74' EDIN DZEKO | ALBERT GUÐMUNDSSON

84' JACOPO FAZZINI | ROBERTO PICCOLI

89' DODÔ

**Ammonizione Allenatore PAOLO VANOLI**

Legenda:

- Gol
- Assist
- Ammonizioni
- Espulsione
- Doppia ammonizione
- Rigore
- Sostituzione
- Autogol



Giornata 11  
SERIE A ENILIVE 2025-2026

# MATCH REPORT



Genova 09/11/2025 LUIGI FERRARIS 15:00



GENOA

2-2

FIORENTINA



## TEMPO DI GIOCO



Tempo di gioco  
effettivo:  
48%



1° Tempo - 2° Tempo  
24'52" - 21'20"

## POSSESSO PALLA

GENOA

FIORENTINA

### POSSESSO PALLA PER QUARTI

1T	0'-15'	2T	46'-60'
50.63%	49.37%	63%	37%
16'-30'	61'-75'	31'-47'	76'-97'
63.87%	36.13%	69.64%	30.36%
44.37%	55.63%	56.55%	43.45%

## STATISTICHE SQUADRE

	GEN	FIO
Tiri	9	7
Tiri in porta	5	4
Tiri in porta da area	7	5
Pali		
Traverse		
Tiri fuori	3	1
Tiri respinti	1	2
Occasioni da gol		
Passaggi chiave	5	3
Assist	2	1
Falli fatti	20	15
Corner	3	6
Fuorigioco		
Cross completati/totali	10/26	2/19
Dribbling	5	6
Passaggi riusciti	241	353
Passaggi riusciti/tentati (%)	82	85
Passaggi riusciti in ultimo terzo	48	47
Palloni giocati in avanti riusciti	80	127
Passaggi lunghi	21	29
Parate	2	3
Recuperi	34	33



GENOA

2-2

FIORENTINA



## STATISTICHE GIOCATORE

GENOA	MIN	GS	AUT	PA	AS	RE	LU	AMM	DAM	ESP								
1 LEALI	98'	2		2		1	12											
	MIN	G	AUT	T	TP	PL	OG	FS	PG	AS	PC	P	P(%)	PA	R	AMM	DAM	ESP
27 MARCANDALLI	98'			1	1							29	82	5	8			
5 ØSTIGÅRD	98'	1		1	1					1		47	92	3	4			
22 VÁSQUEZ	98'			1				1				46	88	10	4			
15 NORTON-CUFFY	98'							1			2	20	74	14	3			
32 FRENDRUP	98'							1				23	100	8	6			
2 THORSBY	98'			1								9	60	7	1			
3 MARTÍN	78'							1		1	3	15	83	8	1	1		
77 ELLERTSSON	98'							1				15	62	11	2	1		
9 VITINHA	78'			1				2				8	100	7				
29 COLOMBO	69'	1		3	2			4				7	100	3				
21 EKHATOR	29'							1				2	66	1	1			
23 V. CARBONI	20'											3	100	2				
73 MASINI	20'			1	1							3	75	1	2			

FIORENTINA	MIN	GS	AUT	PA	AS	RE	LU	AMM	DAM	ESP								
43 DE GEA	98'	2		3			12											
	MIN	G	AUT	T	TP	PL	OG	FS	PG	AS	PC	P	P(%)	PA	R	AMM	DAM	ESP
5 PONGRAČIĆ	98'							1				49	92	11	4	1		
18 PABLO MARÍ	98'			1				1				54	93	3	10			
6 RANIERI	68'							1			1	32	88	11	2	1		
2 DODÔ	98'							3			1	28	75	19	2	1		
8 MANDRAGORA	98'			1	1			3				23	92	10	3			
14 NICOLUSSI C.	98'							1				40	83	14	3			
7 SOHM	76'							1		1		26	92	14	3			
29 FORTINI	68'			2				1			1	28	93	16	1			
91 PICCOLI	86'	1		2	2			2				6	54	4	1			
10 GUDMUNDSSON	76'	1		1	1			2				20	83	10				
9 DŽEKO	22'							2				3	100	2	1			
22 FAZZINI	12'											3	75	3	1			
26 VITI	30'											9	69	2	1			
27 NDOUR	22'																	
65 PARISI	30'											12	85	8	1			

## Legenda

AMM	Ammonizioni
AUT	Autogol
PG	Palle giocate
DAM	Doppia ammonizione
ESP	Espulsioni Dirette
G	Gol
GS	Gol subiti
MIN	Minuti giocati
AS	Assist
FS	Falli subiti
T	Tiri
TP	Tiri in porta
OG	Occasioni da gol
PL	Pali
PA	Parate
RE	Respinte
LU	Palle lunghe
P(%)	Passaggi riusciti/tentati (%)
PC	Passaggi chiave
PA	Palloni giocati in avanti riusciti
P	Passaggi riusciti
R	Recuperi

## RANKING GIOCATORI

Tiri		Tiri in porta		Passaggi riusciti in ultimo terzo		Occasioni da gol	
1	COLOMBO GEN 3	1	COLOMBO GEN 2	1	DODÔ FIO 12		
2	FORTINI FIO 2	2	PICCOLI FIO 2	2	NORTON-CUFFY GEN 9		
3	PICCOLI FIO 2	3	GUDMUNDSSON FIO 1	3	ELLERTSSON GEN 8		
4	GUDMUNDSSON FIO 1	4	MARCANDALLI GEN 1	4	FORTINI FIO 8		
5	MARCANDALLI GEN 1	5	ØSTIGÅRD GEN 1	5	FRENDRUP GEN 7		

Cross		Passaggi riusciti		Passaggi chiave		Dribbling	
1	MARTÍN GEN 11	1	PABLO MARÍ FIO 54	1	MARTÍN GEN 3	1	PICCOLI FIO 3
2	NORTON-CUFFY GEN 9	2	PONGRAČIĆ FIO 49	2	NORTON-CUFFY GEN 2	2	NORTON-CUFFY GEN 2
3	DODÔ FIO 6	3	ØSTIGÅRD GEN 47	3	DODÔ FIO 1	3	MARCANDALLI GEN 1
4	NICOLUSSI C. FIO 6	4	VÁSQUEZ GEN 46	4	RANIERI FIO 1	4	DODÔ FIO 1
5	MANDRAGORA FIO 3	5	NICOLUSSI C. FIO 40	5	FORTINI FIO 1	5	COLOMBO GEN 1



GENOA

2-2

FIorentina



## INDICATORI DI SQUADRA

PERICOLOSITÀ AZIONI MANOVRATE		PERICOLOSITÀ AZIONI TRANSIZIONE		PERICOLOSITÀ		PERICOLOSITÀ AZIONI MANOVRATE		PERICOLOSITÀ AZIONI TRANSIZIONE	
52.84%		33.71%		51.31%		53.75%		37.07%	
21.71km/h		6.98km/h		VELOCITÀ DEL PALLONE		23.58km/h			
32%		68%		VELOCITÀ DI CONDUZIONE PALLA		6.95km/h			
				CONDUZIONE VS PASSAGGI		62%		38%	

## RECORDMEN

### INDICE DI VERTICALITÀ

Numero di giocatori avversari superati da un passaggio verticale. Calcolato solo se il passaggio è andato a buon fine.

Dà idea di quanto un giocatore tenda a superare le linee di pressione avversarie.

1	77	MIKAEL ELLERTSSON	5.67	1	14	HANS NICOLUSSI CAVIGLIA	3.5
2	27	ALESSANDRO MARCANDALLI	5.5	2	8	ROLANDO MANDRAGORA	3
3	9	VITINHA	5	3	6	LUCA RANIERI	2.67
4	15	BROOKE NORTON-CUFFY	2.33	4	29	NICCOLÒ FORTINI	2.5
5	3	AARÓN MARTÍN	2.25	5	18	PABLO MARÍ	2

### INDICE RISCHIO PASSAGGIO

Calcolato per ogni passaggio, solo se il passaggio è andato a buon fine.

Misura la propensione del giocatore a rischiare la giocata.

1	3	AARÓN MARTÍN	34.67%	1	14	HANS NICOLUSSI CAVIGLIA	50%
2	29	LORENZO COLOMBO	34%	2	5	MARIN PONGRAČIĆ	36%
3	77	MIKAEL ELLERTSSON	17.33%	3	29	NICCOLÒ FORTINI	27%
4	15	BROOKE NORTON-CUFFY	14%	4	43	DAVID DE GEA	22.67%
5	2	MORTEN THORSBY	11%	5	8	ROLANDO MANDRAGORA	14.67%

### PRESSIONE RICEVUTA

Misura quanto il portatore di palla è pressato dalla squadra avversaria. Dipende dalla velocità, dalla direzione di corsa e dalla distanza del giocatore avversario rispetto all'avversario che si trova a minore distanza.

1	21	JEFF EKHATOR	77.83%	1	22	JACOPO FAZZINI	86.86%
2	29	LORENZO COLOMBO	77%	2	9	EDIN DZEKO	80.08%
3	73	PATRIZIO MASINI	73.82%	3	91	ROBERTO PICCOLI	73.98%
4	9	VITINHA	72.78%	4	10	ALBERT GUÐMUNDSSON	71.71%
5	23	VALENTÍN CARBONI	71.09%	5	27	CHER NDOUR	70.09%

### DISPONIBILITÀ AL PASSAGGIO

Quanto un giocatore si smarca dagli avversari per ricevere il passaggio dal compagno. Valore percentuale tra 0 e 100.

Viene calcolato per tutti i compagni di squadra del giocatore in possesso di palla.

1	21	JEFF EKHATOR	95%	1	26	MATTIA VITI	96.44%
2	22	JOHAN VÁSQUEZ	84.71%	2	65	FABIANO PARISI	88.76%
3	3	AARÓN MARTÍN	83.93%	3	18	PABLO MARÍ	85.17%
4	27	ALESSANDRO MARCANDALLI	82.97%	4	29	NICCOLÒ FORTINI	84.55%
5	15	BROOKE NORTON-CUFFY	82.55%	5	5	MARIN PONGRAČIĆ	83.53%



**GENOA**

**2-2**

**FIORENTINA**



## RANKING GIOCATORI (Performance Chilometriche-Velocistiche)

Jog - Run - Sprint (km)			
1	MORTEN WETCHE FRENDRUP	totale km 11.199	
	8.127	2.898	0.109
2	MORTEN THORSBY	totale km 11.170	
	8.421	2.638	0.036
3	JOHAN FELIPE VASQUEZ IBARRA	totale km 10.581	
	8.550	1.840	0.086
4	MIKAEL EGILL ELLERTSSON	totale km 10.122	
	7.706	2.095	0.204
5	BROOKE DION NELSON NORTON-CUFFY	totale km 9.784	
	7.461	1.989	0.237

Velocità media in Run (km/h)			
1	NORTON-CUFFY	GEN	19.617
2	ELLERTSSON	GEN	19.614
3	MASINI	GEN	19.612
4	VITINHA	GEN	19.542
5	MARTÍN	GEN	19.535

Velocità in Sprint (km/h)			
1	COLOMBO	GEN	28.033
2	VITINHA	GEN	27.594
3	MARCANDALLI	GEN	27.592
4	THORSBY	GEN	27.292
5	ELLERTSSON	GEN	27.031

Jog - Run - Sprint (km)			
1	HANS NICOLUSSI CAVIGLIA	totale km 11.680	
	8.822	2.734	0.058
2	ROLANDO MANDRAGORA	totale km 10.847	
	8.269	2.423	0.073
3	MARIN PONGRAČIĆ	totale km 9.839	
	8.099	1.586	0.070
4	DOMILSON CORDEIRO DOS SANTO	totale km 9.791	
	7.559	1.820	0.324
5	ROBERTO PICCOLI	totale km 9.057	
	7.261	1.462	0.251

Velocità media in Run (km/h)			
1	PICCOLI	FIO	19.884
2	DODÔ	FIO	19.774
3	DŽEKO	FIO	19.527
4	MANDRAGORA	FIO	19.510
5	FAZZINI	FIO	19.473

Velocità in Sprint (km/h)			
1	DODÔ	FIO	28.377
2	FORTINI	FIO	27.948
3	PONGRAČIĆ	FIO	27.481
4	SOHM	FIO	27.167
5	DŽEKO	FIO	27.062

## PERFORMANCE DI SQUADRA (Chilometriche-Velocistiche)

Distanza percorsa (km) 108.474

Distanza percorsa (km) 108.052

Jog - Run - Sprint (km 108.474 )		
84.329	21.692	1.384

Jog - Run - Sprint (km 108.052 )		
86.682	19.036	1.321

I dati fisici sono relativi alla rilevazione live e potranno differire da quelli certificati consegnati successivamente agli staff tecnici

Jog:	0-7 km/h	Run:	7.1-15 km/h	Sprint:	15.1+ km/h	Jog + Run + Sprint:	Distanza Totale Percorsa
------	----------	------	-------------	---------	------------	---------------------	--------------------------

**TOP Sprinter:** Picco di velocità istantaneo, top 5 giocatori per squadra



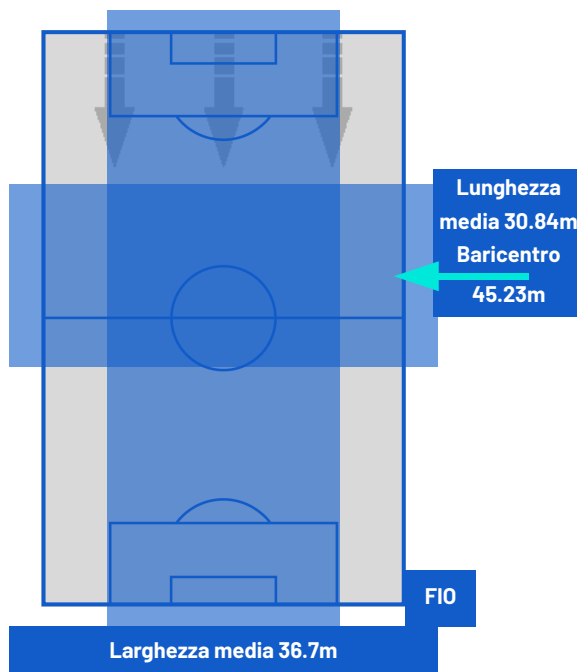
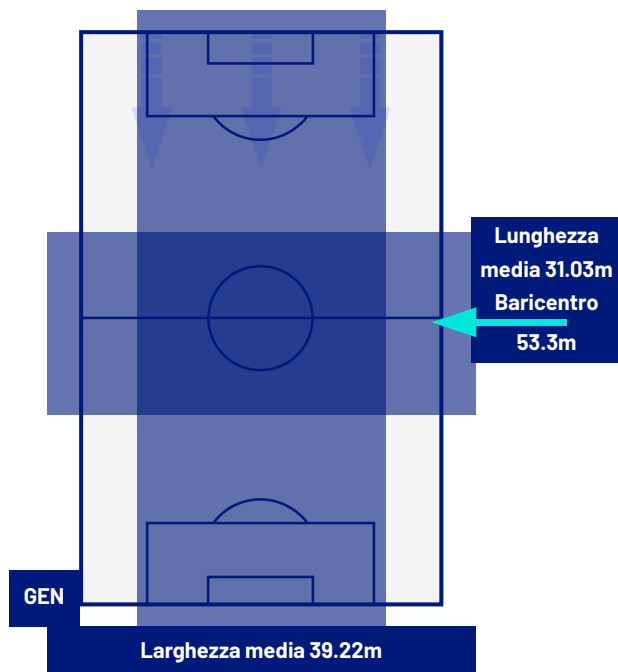
GENOA

2-2

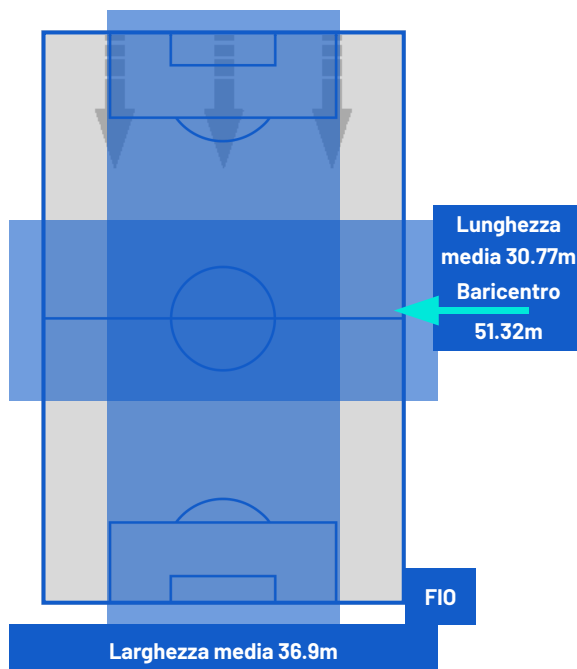
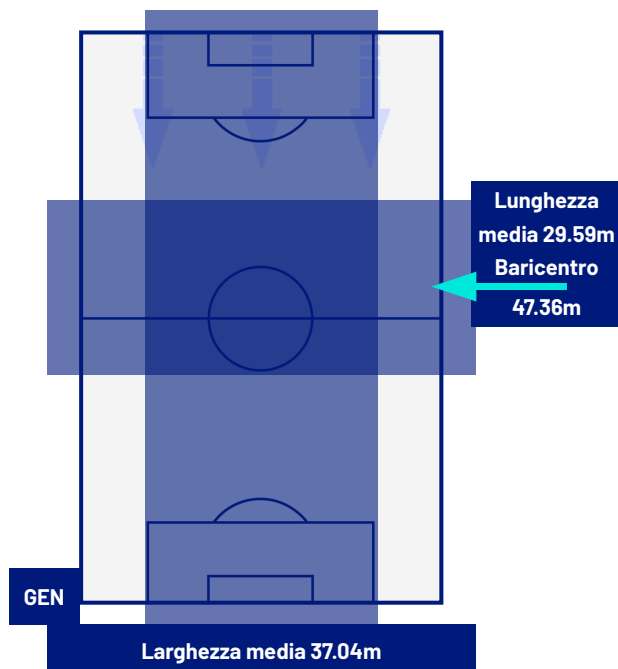
FIORENTINA



## BARICENTRO 1° TEMPO



## BARICENTRO 2° TEMPO





Giornata 11  
SERIE A ENILIVE 2025-2026

# MATCH REPORT



Genova 09/11/2025 LUIGI FERRARIS 15:00



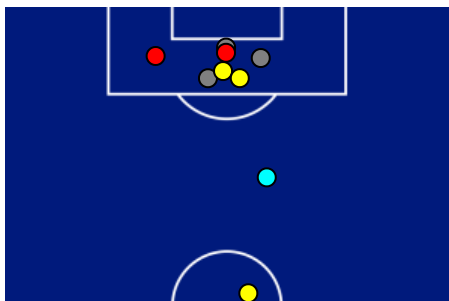
**GENOA**

**2-2**

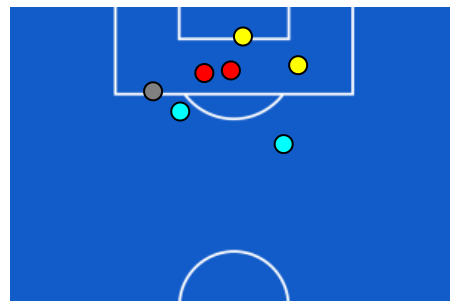
**FIorentina**



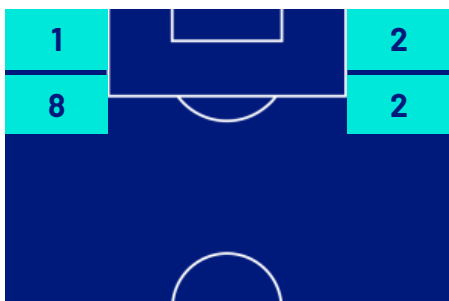
## ZONE DI TIRO



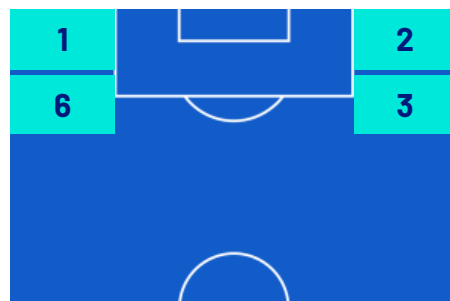
2	Gol	2
5	In porta	4
3	Fuori Porta	1
1	Respinto	2



## CROSS IN GIOCO



10	Cross completati	2
26	Cross totali	19
38	Accuratezza (%)	11



511	Palloni giocati totali	607
201	DIFESA	215
173	CENTROCAMPO	280
137	ATTACCO	112



Giornata 11  
SERIE A ENILIVE 2025-2026

# MATCH REPORT



Genova 09/11/2025 LUIGI FERRARIS 15:00



GENOA

2-2

FIORENTINA



## GIOCATORI CHIAVE

 <b>LEO SKIRI OSTIGARD</b>	<b>5</b>
Ruolo:	Difensore
Data Nascita:	28/11/1999
Nazionalità:	NOR

 <b>ROBERTO PICCOLI</b>	<b>99</b>
Ruolo:	Attaccante
Data Nascita:	27/01/2001
Nazionalità:	ITA

<b>Jog 47% - Run 41% - Sprint 12%</b>	<b>Km 9.517</b>
<b>7.893</b>	<b>1.471</b>
<b>0.045</b>	

<b>Jog 45% - Run 43% - Sprint 12%</b>	<b>Km 9.057</b>
<b>7.261</b>	<b>1.462</b>
<b>0.251</b>	

Statistiche	
Minuti giocati	98
Gol	1
Occasioni da gol	0
Tiri	1
Tiri in porta	1(1)
Assist	1
Palle giocate	0
Passaggi riusciti	47
Passaggi riusciti/tentati (%)	92
Passaggi chiave	0
Recuperi	4
Falli subiti	0

Statistiche	
Minuti giocati	86
Gol	1
Occasioni da gol	0
Tiri	2
Tiri in porta	2(1)
Assist	0
Palle giocate	0
Passaggi riusciti	6
Passaggi riusciti/tentati (%)	54
Passaggi chiave	0
Recuperi	1
Falli subiti	2

I dati statistici sopra riportati sono da intendersi definitivi decorse 24 ore dalla fine della partita.

Le sanzioni disciplinari sono officiose, come risultate dal rilevamento in tempo reale durante la gara e saranno ufficializzate al momento dell'omologazione da parte degli organi competenti.

Nel caso di gol di dubbia attribuzione, la Lega Serie A ufficializzerà il marcatore il giorno successivo ad ogni turno di campionato.

I fornitori ufficiali dei dati sono Kama, Hawk-Eye, Math and Sport.