

# MATCH REPORT



Giornata 12  
SERIE A ENILIVE 2025-2026



**CAGLIARI**



**GENOA**

Cagliari 22/11/2025  
UNIPOL DOMUS 15:00



**CAGLIARI**

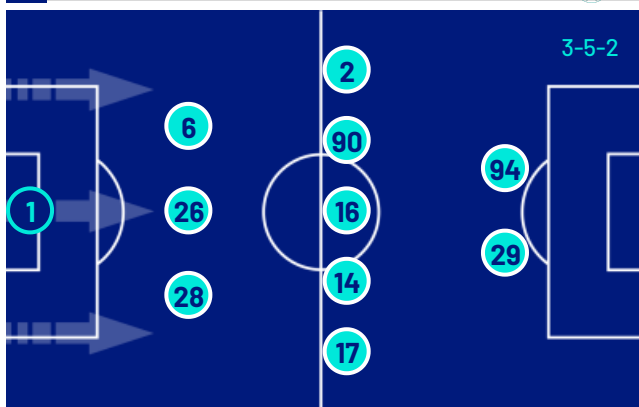
**3-3**

**GENOA**



## FORMAZIONI

CAGLIARI	
1	CAPRILE (P)
28	ZAPPA
26	MINA
6	LUPERTO
17	FELICI
14	DEIOLA
16	PRATI
90	FOLORUNSHO
2	PALESTRA
29	BORRELLI
94	S. ESPOSITO



A disposizione	
24	CIOCCI (P)
31	RADUNOVIĆ (P)
3	IDRISSI
8	ADOPO
9	KILIÇSOY
10	GAETANO
15	RODRÍGUEZ
18	DI PARDO
20	ROG
21	CAVUOTI
23	PINTUS
27	LITETA
30	PAVOLETTI
33	OBERT
77	LUVUMBO

Allenatore: **FABIO PISACANE**

GENOA	
(P) LEALI	1
MARCANDALLI	27
OSTIGÅRD	5
VÁSQUEZ	22
NORTON-CUFFY	15
MALINOVSKIYI	17
FRENDRUP	32
THORSBY	2
MARTÍN	3
VITINHA	9
COLOMBO	29



A disposizione	
(P) SIEGRIST	31
(P) SOMMARIVA	39
STANCIU	8
GRONBÆK	11
EKUBAN	18
SABELLI	20
EKHATOR	21
V. CARBONI	23
OTOA	34
FINI	40
MASINI	73
VENTURINO	76
ELLERTSSON	77

Allenatore: **DANIELE DE ROSSI**

Arbitro: **FEDERICO LA PENNA**  
Assistente arbitrale: **DOMENICO PALERMO**  
Assistente arbitrale: **ANDREA BIANCHINI**

Quarto ufficiale: **MAURIZIO MARIANI**  
V.A.R.: **ROSARIO ABISSO**  
A.V.A.R.: **MARCO PICCININI**



Giornata 12  
SERIE A ENILIVE 2025-2026

# MATCH REPORT



Cagliari 22/11/2025 UNIPOL DOMUS 15:00



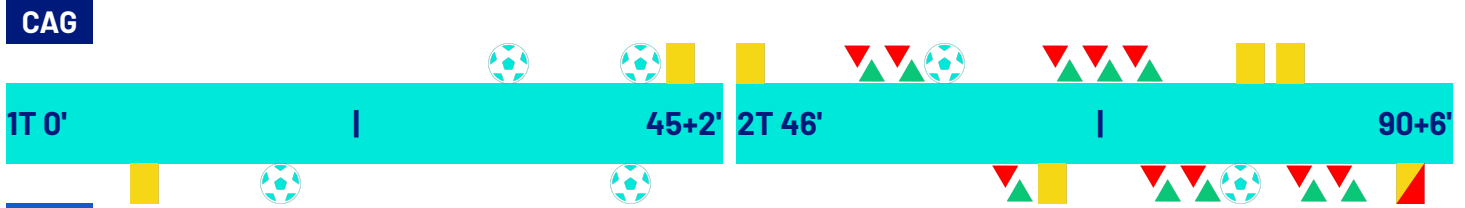
**CAGLIARI**

**3-3**

**GENOA**



## CRONOLOGIA



**CAGLIARI** **GENOA**

**3**

**3**

- GENNARO BORRELLI **33'**
- (MARCO PALESTRA) **33'**
- SEBASTIANO ESPOSITO **43'**
- (ALESSANDRO DEIOLA) **43'**
- ALESSANDRO DEIOLA **45'**
- MATTEO PRATI **46'**
- RIYAD IDRISSEI | MATTIA FELICI **57'**
- MICHEL ADOPO | MATTEO PRATI **57'**
- GENNARO BORRELLI **60'**
- (GABRIELE ZAPPA) **60'**
- LEONARDO PAVOLETTI | GENNARO BORRELLI **71'**
- ZITO LUVUMBO | SEBASTIANO ESPOSITO **71'**
- GIANLUCA GAETANO | ALESSANDRO DEIOLA **76'**
- SEBASTIANO LUPERTO **83'**
- YERRY MINA **86'**

- 9'** BROOKE NORTON-CUFFY
- 18'** VITINHA
- 18'** (LORENZO COLOMBO)
- 41'** LEO ØSTIGÅRD
- 41'** (MORTEN THORSBY)
- 66'** ALBERT GRØNBÆK | MORTEN THORSBY
- 68'** ALBERT GRØNBÆK
- 78'** CALEB EKUBAN | VITINHA
- 78'** VALENTÍN CARBONI | ALESSANDRO MARCANDALLI
- 83'** AARÓN MARTÍN



Giornata 12  
SERIE A ENILIVE 2025-2026

# MATCH REPORT



Cagliari 22/11/2025 UNIPOL DOMUS 15:00



**CAGLIARI**

**3-3**

**GENOA**



## CRONOLOGIA

**CAGLIARI**

**3**

**GENOA**

**3**

- 87'** PATRIZIO MASINI | RUSLAN MALINOVSKYI
- 88'** MIKAEL ELLERTSSON | LORENZO COLOMBO
- 90+3'** BROOKE NORTON-CUFFY

Legenda:

- Gol
- Rigore
- Ammonizioni
- Espulsione
- Doppia ammonizione
- Autogol
- Assist
- Sostituzione



Giornata 12  
SERIE A ENILIVE 2025-2026

# MATCH REPORT



Cagliari 22/11/2025 UNIPOL DOMUS 15:00



CAGLIARI

3-3

GENOA



## TEMPO DI GIOCO



Tempo di gioco  
effettivo:  
48%



1° Tempo - 2° Tempo  
24'29" - 21'27"

## POSSESSO PALLA

CAGLIARI

GENOA

### POSSESSO PALLA PER QUARTI

1T	0'-15'	2T	46'-60'
	68.94%	31.06%	
		38.46%	61.54%
16'-30'	61'-75'	31'-46'	76'-96'
	48.81%	51.19%	
		25.24%	74.76%
		56.25%	43.75%
		50.34%	49.66%

## STATISTICHE SQUADRE

	CAG	GEN
Tiri	10	12
Tiri in porta	5	8
Tiri in porta da area	8	9
Pali		
Traverse		
Tiri fuori	4	4
Tiri respinti	1	1
Occasioni da gol		1
Passaggi chiave	6	6
Assist	3	2
Falli fatti	22	16
Corner	6	2
Fuorigioco		4
Cross completati/totali	9/26	5/16
Dribbling	10	8
Passaggi riusciti	280	321
Passaggi riusciti/tentati (%)	77	82
Passaggi riusciti in ultimo terzo	44	52
Palloni giocati in avanti riusciti	83	120
Passaggi lunghi	26	31
Parate	4	2
Recuperi	38	42



**CAGLIARI**

**3-3**

**GENOA**



## STATISTICHE GIOCATORE

CAGLIARI		MIN	GS	AUT	PA	AS	RE	LU	AMM	DAM	ESP																			
1	CAPRILE	97'	3		4			14				MIN	G	AUT	T	TP	PL	OG	FS	PG	AS	PC	P	P(%)	PA	R	AMM	DAM	ESP	
28	ZAPPA	97'									1	1	55	85	15	4														
26	MINA	97'			1				1				40	86	2	8	1													
6	LUPERTO	97'							1				27	90	2	7	1													
17	FELICI	58'							1				16	76	8							2								
14	DEIOLA	77'			1	1			2		1		25	89	11	5	1													
16	PRATI	58'			2								11	68	3	1	1													
90	FOLORUNSHO	97'							1				8	61	6	1														
2	PALESTRA	97'							3		1	1	23	74	8	4														
29	BORRELLI	72'	2		3	2			4				10	66	7															
94	S. ESPOSITO	72'	1		2	1						1	18	69	13															
3	IDRISSI	40'										1	7	63	2	1														
8	ADOPO	39'							1				9	90	3	4														
10	GAETANO	21'			1	1							3	37	1															
30	PAVOLETTI	26'											3	33	1															
77	LUVUMBO	26'											1	50	1															

GENOA		MIN	GS	AUT	PA	AS	RE	LU	AMM	DAM	ESP																				
1	LEALI	97'	3		2		1	7				MIN	G	AUT	T	TP	PL	OG	FS	PG	AS	PC	P	P(%)	PA	R	AMM	DAM	ESP		
27	MARCANDALLI	79'							1				32	94	9	5															
5	ØSTIGÅRD	97'	1		1	1			1				48	85	2	7															
22	VÁSQUEZ	97'			3	1			1				48	87	10	7															
15	NORTON-CUFFY	97'			1	1			2				21	61	8	4	1														
17	MALINOVSKIYI	88'			1								30	88	16	1															
32	FRENDRUP	97'							3		1		30	96	12	7															
2	THORSBY	67'							1		1		18	78	16	2															
3	MARTÍN	97'	1		1	1			1			4	29	76	16	5															
9	VITINHA	79'	1		2	2			5			1	12	80	11	1															
29	COLOMBO	89'			2	2		1	4		1		24	77	16																
11	GRONBÆK	30'										1	100	1													1				
18	EKUBAN	19'							2				2	40	1	1															
23	V. CARBONI	19'			1								5	83	2	1															
73	MASINI	9'											2	100																	
77	ELLERTSSON	9'																													

## Legenda

AMM	Ammonizioni
AUT	Autogol
PG	Palle giocate
DAM	Doppia ammonizione
ESP	Espulsioni Dirette
G	Gol
GS	Gol subiti
MIN	Minuti giocati
AS	Assist
FS	Falli subiti
T	Tiri
TP	Tiri in porta
OG	Occasioni da gol
PL	Pali
PA	Parate
RE	Respinte
LU	Palle lunghe
P(%)	Passaggi riusciti/tentati (%)
PC	Passaggi chiave
PA	Palloni giocati in avanti riusciti
P	Passaggi riusciti
R	Recuperi

## RANKING GIOCATORI

Tiri		Tiri in porta		Passaggi riusciti in ultimo terzo		Occasioni da gol	
1	BORRELLI CAG 3	1	BORRELLI CAG 2	1	MARTÍN GEN 9	1	COLOMBO GEN 1
2	VÁSQUEZ GEN 3	2	COLOMBO GEN 2	2	COLOMBO GEN 9		
3	COLOMBO GEN 2	3	VITINHA GEN 2	3	S. ESPOSITO CAG 9		
4	PRATI CAG 2	4	MARTÍN GEN 1	4	ZAPPA CAG 8		
5	S. ESPOSITO CAG 2	5	DEIOLA CAG 1	5	THORSBY GEN 8		

Cross		Passaggi riusciti		Passaggi chiave		Dribbling	
1	MARTÍN GEN 10	1	ZAPPA CAG 55	1	MARTÍN GEN 4	1	VITINHA GEN 4
2	FELICI CAG 6	2	VÁSQUEZ GEN 48	2	FELICI CAG 2	2	NORTON-CUFFY GEN 2
3	S. ESPOSITO CAG 6	3	ØSTIGÅRD GEN 48	3	ZAPPA CAG 1	3	GAETANO CAG 2
4	ZAPPA CAG 4	4	MINA CAG 40	4	PALESTRA CAG 1	4	COLOMBO GEN 2
5	PALESTRA CAG 3	5	MARCANDALLI GEN 32	5	FRENDRUP GEN 1	5	FELICI CAG 2



**CAGLIARI**

**3-3**

**GENOA**



## INDICATORI DI SQUADRA

PERICOLOSITÀ AZIONI MANOVRATE		PERICOLOSITÀ AZIONI TRANSIZIONE		<b>PERICOLOSITÀ</b> Questo indicatore calcola la pericolosità di ogni istante di gioco considerando la posizione dei giocatori della propria squadra, degli avversari e della palla.	PERICOLOSITÀ AZIONI MANOVRATE		PERICOLOSITÀ AZIONI TRANSIZIONE	
47.28%		41.31%			57.33%		54.63%	
24.73km/h		8.21km/h		<b>VELOCITÀ DEL PALLONE</b> 20.74km/h	<b>VELOCITÀ DI CONDUZIONE PALLA</b> 8.53km/h			
39%		61%		<b>CONDUZIONE VS PASSAGGI</b> 65%	35%			

## RECORDMEN

### INDICE DI VERTICALITÀ

Numero di giocatori avversari superati da un passaggio verticale. Calcolato solo se il passaggio è andato a buon fine.

Dà idea di quanto un giocatore tenda a superare le linee di pressione avversarie.

1	90	MICHAEL FOLORUNSHO	3.75	1	1	NICOLA LEALI	3.67
2	29	GENNARO BORRELLI	3.63	2	15	BROOKE NORTON-CUFFY	3.58
3	28	GABRIELE ZAPPA	3.45	3	5	LEO ØSTIGÅRD	3.13
4	16	MATTEO PRATI	3.29	4	32	MORTEN FRENDRUP	3.09
5	3	RIYAD IDRISSE	3.25	5	27	ALESSANDRO MARCANDALLI	2.6

### INDICE RISCHIO PASSAGGIO

Calcolato per ogni passaggio, solo se il passaggio è andato a buon fine.

Misura la propensione del giocatore a rischiare la giocata.

1	3	RIYAD IDRISSE	48.5%	1	27	ALESSANDRO MARCANDALLI	32.81%
2	2	MARCO PALESTRA	46.24%	2	32	MORTEN FRENDRUP	32.77%
3	16	MATTEO PRATI	41.9%	3	3	AARÓN MARTÍN	32.45%
4	94	SEBASTIANO ESPOSITO	34.25%	4	15	BROOKE NORTON-CUFFY	29.07%
5	28	GABRIELE ZAPPA	34%	5	2	MORTEN THORSBY	26.71%

### PRESSIONE RICEVUTA

Misura quanto il portatore di palla è pressato dalla squadra avversaria. Dipende dalla velocità, dalla direzione di corsa e dalla distanza del giocatore avversario rispetto all'avversario che si trova a minore distanza.

1	30	LEONARDO PAVOLETTI	79.2%	1	29	LORENZO COLOMBO	73.15%
2	29	GENNARO BORRELLI	74.1%	2	9	VITINHA	67.81%
3	94	SEBASTIANO ESPOSITO	65.23%	3	2	MORTEN THORSBY	63.53%
4	90	MICHAEL FOLORUNSHO	62.36%	4	32	MORTEN FRENDRUP	58.78%
5	16	MATTEO PRATI	62.34%	5	11	ALBERT GRONBÆK	57.75%

### DISPONIBILITÀ AL PASSAGGIO

Quanto un giocatore si smarca dagli avversari per ricevere il passaggio dal compagno. Valore percentuale tra 0 e 100.

Viene calcolato per tutti i compagni di squadra del giocatore in possesso di palla.

1	28	GABRIELE ZAPPA	86.58%	1	27	ALESSANDRO MARCANDALLI	83.18%
2	3	RIYAD IDRISSE	86.46%	2	11	ALBERT GRONBÆK	83%
3	2	MARCO PALESTRA	80.59%	3	5	LEO ØSTIGÅRD	80.88%
4	6	SEBASTIANO LUPERTO	79.51%	4	15	BROOKE NORTON-CUFFY	76.99%
5	26	YERRY MINA	75.47%	5	22	JOHAN VÁSQUEZ	74.23%



**CAGLIARI**

**3-3**

**GENOA**



## RANKING GIOCATORI (Performance Chilometriche-Velocistiche)

Jog - Run - Sprint (km)			
1	GABRIELE ZAPPA	totale km 10.162	
		8.174	1.744 0.169
2	MICHAEL FOLORUNSHO IJIEMUAN	totale km 10.027	
		7.799	1.839 0.304
3	MARCO PALESTRA	totale km 10.016	
		7.761	1.789 0.395
4	SEBASTIANO LUPERTO	totale km 9.742	
		8.158	1.313 0.167
5	ALESSANDRO DEIOLA	totale km 9.157	
		6.573	2.424 0.087

Jog - Run - Sprint (km)			
1	MORTEN WETCHE FRENDRUP	totale km 11.298	
		8.496	2.636 0.120
2	JOHAN FELIPE VASQUEZ IBARRA	totale km 11.049	
		8.677	2.150 0.148
3	AARON MARTIN CARICOL	totale km 10.412	
		7.796	2.322 0.224
4	RUSLAN MALINOVSKYI	totale km 10.110	
		7.476	2.475 0.100
5	LEO SKIRI OSTIGARD	totale km 10.019	
		8.120	1.731 0.073

Velocità media in Run (km/h)			
1	PALESTRA	CAG	19.810
2	IDRISSI	CAG	19.587
3	GAETANO	CAG	19.567
4	S. ESPOSITO	CAG	19.556
5	CAPRILE	CAG	19.534

Velocità media in Run (km/h)			
1	NORTON-CUFFY	GEN	19.656
2	VITINHA	GEN	19.633
3	COLOMBO	GEN	19.596
4	MARTÍN	GEN	19.593
5	GRØNBÆK	GEN	19.588

Velocità in Sprint (km/h)			
1	LUPERTO	CAG	28.046
2	PALESTRA	CAG	28.025
3	FELICI	CAG	27.531
4	S. ESPOSITO	CAG	27.395
5	PRATI	CAG	27.164

Velocità in Sprint (km/h)			
1	VITINHA	GEN	27.625
2	NORTON-CUFFY	GEN	27.324
3	EKUBAN	GEN	27.055
4	COLOMBO	GEN	26.853
5	VÁSQUEZ	GEN	26.756

## PERFORMANCE DI SQUADRA (Chilometriche-Velocistiche)

Distanza percorsa (km)	109.509
Jog - Run - Sprint (km 109.509 )	
86.588	20.004 1.976

Distanza percorsa (km)	112.093
Jog - Run - Sprint (km 112.093 )	
86.235	23.108 1.924

I dati fisici sono relativi alla rilevazione live e potranno differire da quelli certificati consegnati successivamente agli staff tecnici

Jog:	0-7 km/h	Run:	7.1-15 km/h	Sprint:	15.1+ km/h	Jog + Run + Sprint:	Distanza Totale Percorsa
TOP Sprinter:	Picco di velocità istantaneo, top 5 giocatori per squadra						



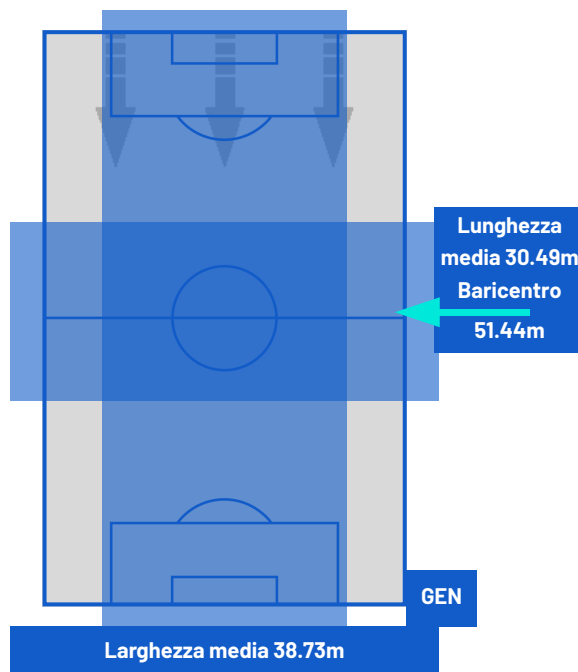
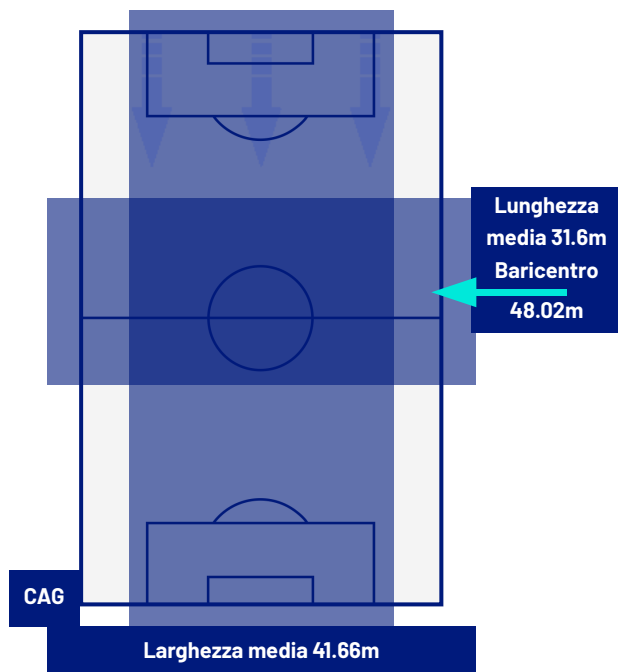
**CAGLIARI**

**3-3**

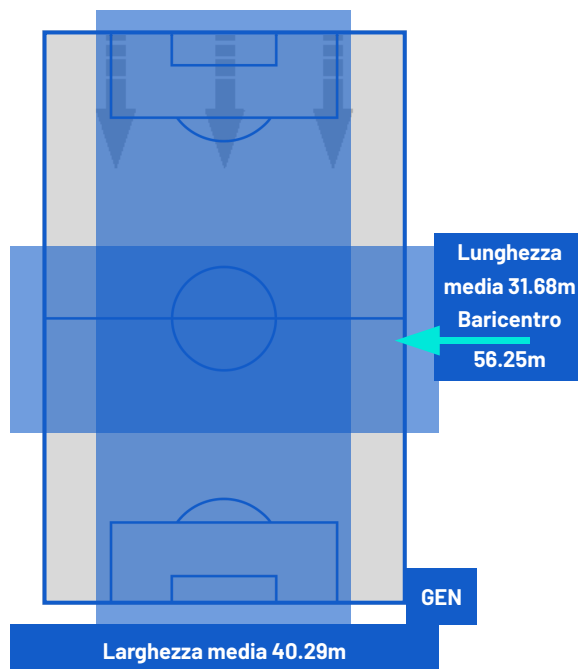
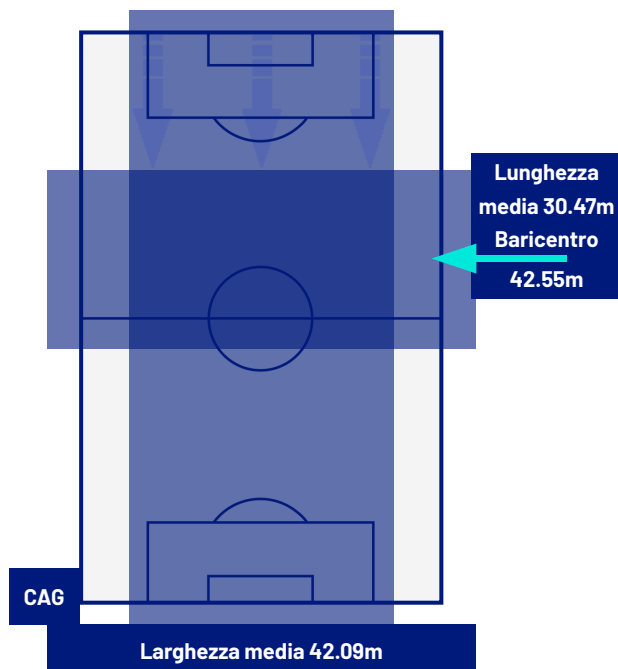
**GENOA**



## BARICENTRO 1° TEMPO



## BARICENTRO 2° TEMPO





Giornata 12  
SERIE A ENILIVE 2025-2026

# MATCH REPORT



Cagliari 22/11/2025 UNIPOL DOMUS 15:00



**CAGLIARI**

**3-3**

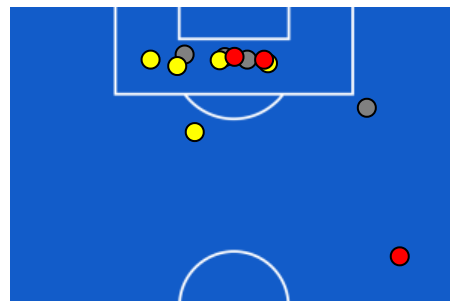
**GENOA**



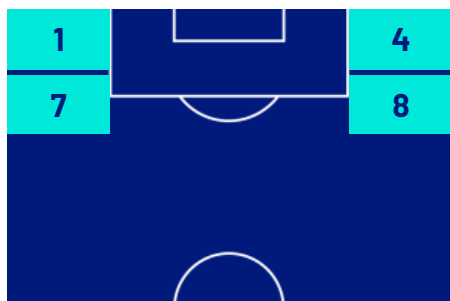
## ZONE DI TIRO



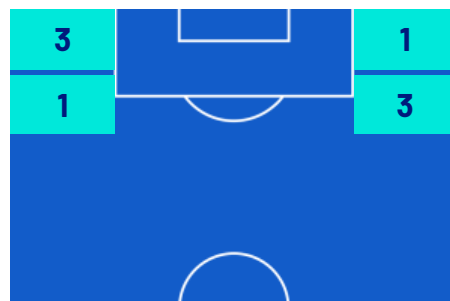
3	Gol	3
5	In porta	8
4	Fuori Porta	4
1	Respinto	1



## CROSS IN GIOCO



9	Cross completati	5
26	Cross totali	16
35	Accuratezza (%)	31



613	Palloni giocati totali	633
239	DIFESA	200
249	CENTROCAMPO	283
125	ATTACCO	150



Giornata 12  
SERIE A ENILIVE 2025-2026

# MATCH REPORT



Cagliari 22/11/2025 UNIPOL DOMUS 15:00



**CAGLIARI**

**3-3**

**GENOA**



## GIOCATORI CHIAVE

 <b>GENNARO BORRELLI</b>	<b>29</b>
Ruolo:	Attaccante
Data Nascita:	10/03/2000
Nazionalità:	ITA

 <b>VITOR MANUEL CARVALHO DE OLIVEIRA</b>	<b>9</b>
Ruolo:	Attaccante
Data Nascita:	15/03/2000
Nazionalità:	POR

<b>Jog 48% - Run 40% - Sprint 12%</b>	<b>Km 8.203</b>
<b>6.451</b>	<b>1.584</b>
<b>0.126</b>	

<b>Jog 40% - Run 48% - Sprint 12%</b>	<b>Km 9.082</b>
<b>7.103</b>	<b>1.675</b>
<b>0.256</b>	

Statistiche	
Minuti giocati	72
Gol	2
Occasioni da gol	0
Tiri	3
Tiri in porta	2 (2)
Assist	0
Palle giocate	0
Passaggi riusciti	10
Passaggi riusciti/tentati (%)	66
Passaggi chiave	0
Recuperi	0
Falli subiti	4

Statistiche	
Minuti giocati	79
Gol	1
Occasioni da gol	0
Tiri	2
Tiri in porta	2 (1)
Assist	0
Palle giocate	0
Passaggi riusciti	12
Passaggi riusciti/tentati (%)	80
Passaggi chiave	1
Recuperi	1
Falli subiti	5

I dati statistici sopra riportati sono da intendersi definitivi decorse 24 ore dalla fine della partita.

Le sanzioni disciplinari sono officiose, come risultate dal rilevamento in tempo reale durante la gara e saranno ufficializzate al momento dell'omologazione da parte degli organi competenti.

Nel caso di gol di dubbia attribuzione, la Lega Serie A ufficializzerà il marcatore il giorno successivo ad ogni turno di campionato.

I fornitori ufficiali dei dati sono Kama, Hawk-Eye, Math and Sport.