


# MATCH REPORT



Giornata 7  
SERIE A ENILIVE 2025-2026



COMO



JUVENTUS

Como 19/10/2025  
GIUSEPPE SINIGAGLIA 12:30



COMO

2-0

JUVENTUS



## FORMAZIONI

| COMO |                |
|------|----------------|
| 1    | BUTEZ (P)      |
| 28   | SMOLČIĆ        |
| 34   | DIEGO CARLOS   |
| 2    | KEMPF          |
| 31   | VOJVODA        |
| 23   | PERRONE        |
| 6    | CAQUERET       |
| 33   | DA CUNHA       |
| 18   | ALBERTO MORENO |
| 10   | NICO PAZ       |
| 7    | MORATA         |

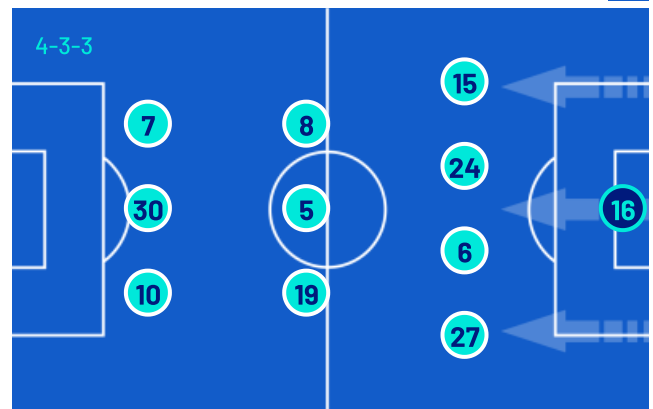


| A disposizione |                  |
|----------------|------------------|
| 22             | VIGORITO (P)     |
| 44             | ČAVLINA (P)      |
| 3              | ÁLEX VALLE       |
| 5              | GOLDANIGA        |
| 11             | DOUVIKAS         |
| 14             | RAMÓN            |
| 19             | KÜHN             |
| 20             | BATURINA         |
| 27             | POSCH            |
| 38             | DIAO             |
| 57             | BONSIGNORI GOGGI |
| 77             | VAN DER BREMPT   |
| 99             | CERRI            |

Vice allenatore: DANIEL GUINDOS LOPEZ

Arbitro: GIOVANNI AYROLDI  
Assistente arbitrale: VITTORIO DI GIOIA  
Assistente arbitrale: ALEX CAVALLINA

| JUVENTUS |                |
|----------|----------------|
| (P)      | DI GREGORIO 16 |
|          | KALULU 15      |
|          | RUGANI 24      |
|          | KELLY 6        |
|          | CAMBIASO 27    |
|          | KOOPMEINERS 8  |
|          | LOCATELLI 5    |
|          | K. THURAM 19   |
|          | CONCEIÇÃO 7    |
|          | J. DAVID 30    |
|          | YILDIZ 10      |



| A disposizione |               |
|----------------|---------------|
| (P)            | PERIN 1       |
| (P)            | SCAGLIA 42    |
|                | GATTI 4       |
|                | VLAHOVIĆ 9    |
|                | ADŽIĆ 17      |
|                | KOSTIĆ 18     |
|                | OPENDA 20     |
|                | MCKENNIE 22   |
|                | JOÃO MÁRIO 25 |

Allenatore: IGOR TUDOR

Quarto ufficiale: LUCA ZUFFERLI  
V.A.R.: FABIO MARESCA  
A.V.A.R.: FEDERICO LA PENNA



Giornata 7  
SERIE A ENILIVE 2025-2026

# MATCH REPORT



Como 19/10/2025 GIUSEPPE SINIGAGLIA 12:30



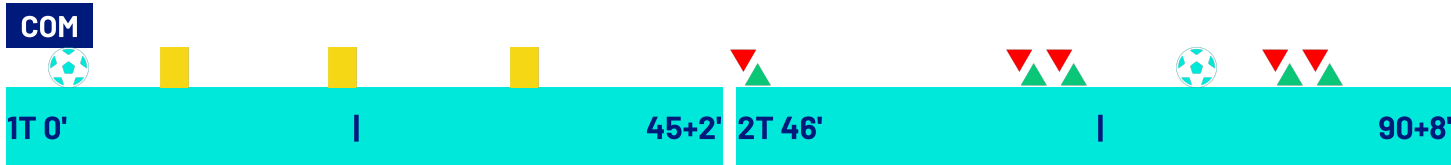
COMO

2-0

JUVENTUS



## CRONOLOGIA



**2** **0**

| COMO   | JUVENTUS                               |
|--|--|
| MARC-OLIVER KEMPF 4'                         |  |
| (NICO PAZ) 4'                                |  |
|  | 10' LLOYD KELLY                        |
| ALBERTO MORENO 11'                           |  |
| IVAN SMOLČIĆ 22'                             |  |
| DIEGO CARLOS SANTOS SILVA 34'                |  |
| JACOBO RAMÓN   DIEGO CARLOS SANTOS SILVA 46' |  |
| ÁLEX VALLE   ALBERTO MORENO 68'              |  |
| TASOS DOUVIKAS   MAXENCE CAQUERET 68'        |  |
|  | 77' WESTON MCKENNIE   TEUN KOOPMEINERS |
|  | 77' DUSAN VLAHOVIĆ   MANUEL LOCATELLI  |
| NICO PAZ 79'                                 |  |
| (MÁXIMO PERRONE) 79'                         |  |
|  | 83' FILIP KOSTIĆ   DANIELE RUGANI      |
|  | 83' JOÃO MÁRIO   ANDREA CAMBIASO       |
| STEFAN POSCH   IVAN SMOLČIĆ 87'              |  |
| IGNACE VAN DER BREMPT   ÁLVARO MORATA 90+2'  |  |

### Legenda:

- Gol
- Assist
- Ammonizioni
- Espulsione
- Sostituzione
- Doppia ammonizione



Giornata 7  
SERIE A ENILIVE 2025-2026

# MATCH REPORT



Como 19/10/2025 GIUSEPPE SINIGAGLIA 12:30



COMO

2-0

JUVENTUS



## TEMPO DI GIOCO



Effettivo:

49%

1° Tempo - 2° Tempo

23'42" - 24'21"



## POSSESSO PALLA

COMO

JUVENTUS

## POSSESSO PALLA PER QUARTI

| 1T      |         | 2T      |         |
|---------|---------|---------|---------|
| 0'-15'  | 46'-60' | 0'-15'  | 46'-60' |
| 55.61%  | 44.39%  | 44.88%  | 55.12%  |
| 16'-30' | 61'-75' | 16'-30' | 61'-75' |
| 51.43%  | 48.57%  | 55%     | 45%     |
| 31'-46' | 76'-98' | 31'-46' | 76'-98' |
| 50%     | 50%     | 63.51%  | 36.49%  |

## STATISTICHE SQUADRE

|                                    | COM  | JUV  |
|------------------------------------|------|------|
| Tiri                               | 12   | 15   |
| Tiri in porta                      | 6    | 3    |
| Tiri in porta da area              | 9    | 8    |
| Pali                               |      |      |
| Traverse                           |      |      |
| Tiri fuori                         | 3    | 8    |
| Tiri respinti                      | 3    | 4    |
| Occasioni da gol                   | 1    | 2    |
| Passaggi chiave                    | 7    | 8    |
| Assist                             | 2    |      |
| Falli fatti                        | 17   | 15   |
| Corner                             | 4    | 1    |
| Fuorigioco                         | 1    | 2    |
| Cross completati/totali            | 5/14 | 3/11 |
| Dribbling                          | 6    | 17   |
| Passaggi riusciti                  | 322  | 399  |
| Passaggi riusciti/tentati (%)      | 82   | 86   |
| Passaggi riusciti in ultimo terzo  | 54   | 54   |
| Palloni giocati in avanti riusciti | 103  | 136  |
| Passaggi lunghi                    | 25   | 30   |
| Parate                             | 3    | 4    |
| Recuperi                           | 37   | 42   |



COMO

2-0

JUVENTUS



## STATISTICHE GIOCATORE

| COMO              | MIN | GS | AUT | PA | AS | RE | LU | AMM | DAM | ESP |    |    |      |    |   |     |     |     |
|-------------------|-----|----|-----|----|----|----|----|-----|-----|-----|----|----|------|----|---|-----|-----|-----|
| 1 BUTEZ           | 99' |    |     |    |    | 2  | 19 |     |     |     |    |    |      |    |   |     |     |     |
|                   | MIN | G  | AUT | T  | TP | PL | OG | FS  | PG  | AS  | PC | P  | P(%) | PA | R | AMM | DAM | ESP |
| 28 SMOLČIĆ        | 88' |    |     |    |    |    |    | 3   |     |     |    | 29 | 82   | 4  | 5 | 1   |     |     |
| 34 DIEGO CARLOS   | 47' |    |     |    |    |    |    |     |     |     |    | 20 | 95   |    | 2 | 1   |     |     |
| 2 KEMPF           | 99' | 1  |     | 2  | 1  |    |    |     |     |     |    | 36 | 85   | 3  | 3 |     |     |     |
| 31 VOJVODA        | 99' |    |     | 2  | 1  |    | 1  | 1   |     |     |    | 25 | 80   | 10 | 3 |     |     |     |
| 23 PERRONE        | 99' |    |     |    |    |    |    |     |     | 1   |    | 33 | 84   | 7  | 5 |     |     |     |
| 6 CAQUERET        | 69' |    |     | 1  |    |    |    | 1   |     |     | 1  | 16 | 76   | 6  | 1 |     |     |     |
| 33 DA CUNHA       | 99' |    |     |    |    |    |    |     |     |     | 2  | 35 | 92   | 18 | 3 |     |     |     |
| 18 ALBERTO MORENO | 69' |    |     | 1  | 1  |    |    |     |     |     |    | 26 | 78   | 14 | 1 | 1   |     |     |
| 10 NICO PAZ       | 99' | 1  |     | 2  | 1  |    |    | 3   |     | 1   | 3  | 23 | 79   | 15 | 2 |     |     |     |
| 7 MORATA          | 93' |    |     | 2  | 1  |    |    | 1   |     |     |    | 27 | 87   | 15 | 3 |     |     |     |
| 3 ÁLEX VALLE      | 31' |    |     |    |    |    |    | 2   |     |     |    | 6  | 85   | 6  | 2 |     |     |     |
| 11 DOUVIKAS       | 31' |    |     | 2  | 1  |    |    |     |     |     |    | 4  | 50   | 4  | 1 |     |     |     |
| 14 RAMÓN          | 53' |    |     |    |    |    |    |     |     |     |    | 9  | 81   | 1  | 1 |     |     |     |
| 27 POSCH          | 12' |    |     |    |    |    |    |     |     |     |    |    |      |    |   | 1   |     |     |
| 77 VAN DER BREMPT | 7'  |    |     |    |    |    |    |     |     |     |    | 2  | 100  |    | 1 |     |     |     |

| JUVENTUS       | MIN | GS | AUT | PA | AS | RE | LU | AMM | DAM | ESP |    |    |      |    |    |     |     |     |
|----------------|-----|----|-----|----|----|----|----|-----|-----|-----|----|----|------|----|----|-----|-----|-----|
| 16 DI GREGORIO | 99' | 2  |     |    |    |    | 3  |     |     |     |    |    |      |    |    |     |     |     |
|                | MIN | G  | AUT | T  | TP | PL | OG | FS  | PG  | AS  | PC | P  | P(%) | PA | R  | AMM | DAM | ESP |
| 15 KALULU      | 99' |    |     |    |    |    |    | 1   |     |     | 1  | 70 | 92   | 20 | 5  |     |     |     |
| 24 RUGANI      | 84' |    |     |    |    |    |    |     |     |     |    | 24 | 88   | 3  | 5  |     |     |     |
| 6 KELLY        | 99' |    |     |    |    |    |    | 1   |     |     |    | 65 | 89   | 9  | 10 | 1   |     |     |
| 27 CAMBIASO    | 84' |    |     | 1  | 1  |    |    | 1   |     |     | 2  | 28 | 87   | 11 | 4  |     |     |     |
| 8 KOOPMEINERS  | 78' |    |     | 5  | 1  |    | 1  |     |     |     |    | 21 | 91   | 9  | 1  |     |     |     |
| 5 LOCATELLI    | 78' |    |     | 1  |    |    |    | 2   |     |     | 1  | 46 | 90   | 14 | 4  |     |     |     |
| 19 K. THURAM   | 99' |    |     | 2  |    |    | 1  | 2   |     |     |    | 26 | 83   | 13 | 2  |     |     |     |
| 7 CONCEIÇÃO    | 99' |    |     | 2  |    |    |    | 3   |     |     | 1  | 23 | 82   | 15 | 1  |     |     |     |
| 30 J. DAVID    | 99' |    |     |    |    |    |    | 5   |     |     | 1  | 15 | 68   | 10 | 1  |     |     |     |
| 10 YILDIZ      | 99' |    |     | 2  |    |    |    | 1   |     |     | 2  | 26 | 72   | 16 | 2  |     |     |     |
| 9 VLAHOVIĆ     | 22' |    |     | 2  | 1  |    |    |     |     |     |    | 3  | 60   | 3  |    |     |     |     |
| 18 KOSTIĆ      | 32' |    |     |    |    |    |    |     |     |     |    | 5  | 100  | 2  |    |     |     |     |
| 22 MCKENNIE    | 44' |    |     |    |    |    |    | 1   |     |     |    | 12 | 92   | 7  | 1  |     |     |     |
| 25 JOÃO MÁRIO  | 16' |    |     |    |    |    |    |     |     |     |    | 6  | 75   | 4  | 4  |     |     |     |

## Legenda

- AMM Ammonizioni
- AUT Autogol
- PG Palle giocate
- DAM Doppia ammonizione
- ESP Espulsioni Dirette
- G Gol
- GS Gol subiti
- MIN Minuti giocati
- AS Assist
- FS Falli subiti
- T Tiri
- TP Tiri in porta
- OG Occasioni da gol
- PL Pali
- PA Parate
- RE Respinte
- LU Palle lunghe
- P(%) Passaggi riusciti/tentati (%)
- PC Passaggi chiave
- PA Palloni giocati in avanti riusciti
- P Passaggi riusciti
- R Recuperi

## RANKING GIOCATORI

| Tiri |                   | Tiri in porta |                      | Passaggi riusciti in ultimo terzo |                      | Occasioni da gol |                   |
|------|-------------------|---------------|----------------------|-----------------------------------|----------------------|------------------|-------------------|
| 1    | koopmeiners JUV 5 | 1             | alberto moreno COM 1 | 1                                 | morata COM 12        | 1                | k. thuram JUV 1   |
| 2    | vlahović JUV 2    | 2             | cambiaso JUV 1       | 2                                 | conceição JUV 10     | 2                | voJVODA COM 1     |
| 3    | conceição JUV 2   | 3             | vlahović JUV 1       | 3                                 | nico paz COM 8       | 3                | koopmeiners JUV 1 |
| 4    | yildiz JUV 2      | 4             | kempff COM 1         | 4                                 | alberto moreno COM 7 |                  |                   |
| 5    | k. thuram JUV 2   | 5             | voJVODA COM 1        | 5                                 | da cunha COM 7       |                  |                   |

| Cross |                 | Passaggi riusciti |                  | Passaggi chiave |                 | Dribbling |                 |
|-------|-----------------|-------------------|------------------|-----------------|-----------------|-----------|-----------------|
| 1     | voJVODA COM 5   | 1                 | kalulu JUV 70    | 1               | nico paz COM 3  | 1         | k. thuram JUV 4 |
| 2     | conceição JUV 3 | 2                 | kelly JUV 65     | 2               | cambiaso JUV 2  | 2         | conceição JUV 3 |
| 3     | kalulu JUV 3    | 3                 | locatelli JUV 46 | 3               | yildiz JUV 2    | 3         | yildiz JUV 3    |
| 4     | cambiaso JUV 2  | 4                 | kempff COM 36    | 4               | da cunha COM 2  | 4         | kelly JUV 2     |
| 5     | yildiz JUV 2    | 5                 | da cunha COM 35  | 5               | conceição JUV 1 | 5         | caqueret COM 2  |



COMO

2-0

JUVENTUS



## INDICATORI DI SQUADRA

|                               |  |                                 |  |                              |  |                               |  |                                 |  |
|-------------------------------|--|---------------------------------|--|------------------------------|--|-------------------------------|--|---------------------------------|--|
| PERICOLOSITÀ AZIONI MANOVRATE |  | PERICOLOSITÀ AZIONI TRANSIZIONE |  | PERICOLOSITÀ                 |  | PERICOLOSITÀ AZIONI MANOVRATE |  | PERICOLOSITÀ AZIONI TRANSIZIONE |  |
| 45.99%                        |  | 47.15%                          |  | 56.34%                       |  | 58.23%                        |  | 45.22%                          |  |
| 37%                           |  | 63%                             |  | VELOCITÀ DEL PALLONE         |  | 25.92km/h                     |  | VELOCITÀ DI CONDUZIONE PALLA    |  |
|                               |  | 25.49km/h                       |  | VELOCITÀ DI CONDUZIONE PALLA |  | 7.78km/h                      |  | CONDUZIONE VS PASSAGGI          |  |
|                               |  | 6.73km/h                        |  | 64%                          |  |                               |  | 36%                             |  |

## RECORDMEN

### INDICE DI VERTICALITÀ

Numero di giocatori avversari superati da un passaggio verticale. Calcolato solo se il passaggio è andato a buon fine.

Dà idea di quanto un giocatore tenda a superare le linee di pressione avversarie.

|   |    |                   |      |   |    |                     |      |
|---|----|-------------------|------|---|----|---------------------|------|
| 1 | 10 | NICO PAZ          | 8    | 1 | 19 | KHÉPHREN THURAM     | 3    |
| 2 | 14 | JACOBO RAMÓN      | 5.5  | 2 | 15 | PIERRE KALULU       | 2.91 |
| 3 | 1  | JEAN BUTEZ        | 4.75 | 3 | 5  | MANUEL LOCATELLI    | 2.88 |
| 4 | 23 | MÁXIMO PERRONE    | 4    | 4 | 6  | LLOYD KELLY         | 2.4  |
| 5 | 2  | MARC-OLIVER KEMPF | 3.5  | 5 | 7  | FRANCISCO CONCEIÇÃO | 2.17 |

### INDICE RISCHIO PASSAGGIO

Calcolato per ogni passaggio, solo se il passaggio è andato a buon fine.

Misura la propensione del giocatore a rischiare la giocata.

|   |    |                   |        |   |    |                  |        |
|---|----|-------------------|--------|---|----|------------------|--------|
| 1 | 1  | JEAN BUTEZ        | 74.25% | 1 | 5  | MANUEL LOCATELLI | 45.14% |
| 2 | 14 | JACOBO RAMÓN      | 49.5%  | 2 | 15 | PIERRE KALULU    | 30%    |
| 3 | 2  | MARC-OLIVER KEMPF | 31.25% | 3 | 6  | LLOYD KELLY      | 25.4%  |
| 4 | 18 | ALBERTO MORENO    | 25.2%  | 4 | 10 | KENAN YILDIZ     | 20.2%  |
| 5 | 10 | NICO PAZ          | 21.75% | 5 | 27 | ANDREA CAMBIASO  | 8%     |

### PRESSIONE RICEVUTA

Misura quanto il portatore di palla è pressato dalla squadra avversaria. Dipende dalla velocità, dalla direzione di corsa e dalla distanza del giocatore avversario rispetto all'avversario che si trova a minore distanza.

|   |    |                  |        |   |    |                  |        |
|---|----|------------------|--------|---|----|------------------|--------|
| 1 | 11 | TASOS DOUVIKAS   | 72.81% | 1 | 19 | KHÉPHREN THURAM  | 72.03% |
| 2 | 7  | ÁLVARO MORATA    | 68.81% | 2 | 30 | JONATHAN DAVID   | 70.75% |
| 3 | 23 | MÁXIMO PERRONE   | 67.27% | 3 | 8  | TEUN KOOPMEINERS | 63.22% |
| 4 | 10 | NICO PAZ         | 65.14% | 4 | 5  | MANUEL LOCATELLI | 62.68% |
| 5 | 6  | MAXENCE CAQUERET | 64.74% | 5 | 22 | WESTON MCKENNIE  | 58.05% |

### DISPONIBILITÀ AL PASSAGGIO

Quanto un giocatore si smarca dagli avversari per ricevere il passaggio dal compagno. Valore percentuale tra 0 e 100.

Viene calcolato per tutti i compagni di squadra del giocatore in possesso di palla.

|   |    |                           |        |   |    |                 |        |
|---|----|---------------------------|--------|---|----|-----------------|--------|
| 1 | 2  | MARC-OLIVER KEMPF         | 86.03% | 1 | 9  | DUSAN VLAHOVIĆ  | 89%    |
| 2 | 34 | DIEGO CARLOS SANTOS SILVA | 83.12% | 2 | 22 | WESTON MCKENNIE | 88%    |
| 3 | 18 | ALBERTO MORENO            | 76.08% | 3 | 6  | LLOYD KELLY     | 85.02% |
| 4 | 3  | ÁLEX VALLE                | 74%    | 4 | 15 | PIERRE KALULU   | 83.16% |
| 5 | 28 | IVAN SMOLČIĆ              | 73.66% | 5 | 24 | DANIELE RUGANI  | 82.31% |



COMO

2-0

JUVENTUS



## RANKING GIOCATORI (Performance Chilometriche-Velocistiche)

| Jog - Run - Sprint (km) |                            |                  |       |
|-------------------------|----------------------------|------------------|-------|
| 1                       | MAXIMO PERRONE RODRIGUEZ   | totale km 11.008 |       |
|                         | 8.297                      | 2.339            | 0.283 |
| 2                       | MERGIM VOJVODA             | totale km 10.787 |       |
|                         | 8.269                      | 2.271            | 0.158 |
| 3                       | NICOLAS PAZ MARTINEZ       | totale km 10.654 |       |
|                         | 7.880                      | 2.466            | 0.218 |
| 4                       | LUCAS DA CUNHA             | totale km 10.248 |       |
|                         | 7.491                      | 2.312            | 0.319 |
| 5                       | ALVARO BORJA MORATA MARTIN | totale km 10.042 |       |
|                         | 7.801                      | 1.911            | 0.274 |

| Velocità media in Run (km/h) |                |     |        |
|------------------------------|----------------|-----|--------|
| 1                            | VAN DER BREMPT | COM | 20.036 |
| 2                            | ÁLEX VALLE     | COM | 19.829 |
| 3                            | DOUVIKAS       | COM | 19.725 |
| 4                            | ALBERTO MORENO | COM | 19.665 |
| 5                            | MORATA         | COM | 19.642 |

| Velocità in Sprint (km/h) |              |     |        |
|---------------------------|--------------|-----|--------|
| 1                         | RAMÓN        | COM | 28.330 |
| 2                         | DA CUNHA     | COM | 28.234 |
| 3                         | DIEGO CARLOS | COM | 28.047 |
| 4                         | SMOLČIĆ      | COM | 27.726 |
| 5                         | ÁLEX VALLE   | COM | 27.698 |

| Jog - Run - Sprint (km) |                                       |                  |       |
|-------------------------|---------------------------------------|------------------|-------|
| 1                       | JONATHAN CHRISTIAN DAVID              | totale km 10.980 |       |
|                         | 8.143                                 | 2.426            | 0.292 |
| 2                       | KHEPHREN THURAM-ULIEN                 | totale km 10.953 |       |
|                         | 7.704                                 | 2.929            | 0.199 |
| 3                       | PIERRE KAZAYE ROMMEL KALULU KYATENGWA | totale km 10.330 |       |
|                         | 7.707                                 | 2.413            | 0.132 |
| 4                       | FRANCISCO FERNANDES DA CONCEIÇÃO      | totale km 10.283 |       |
|                         | 7.453                                 | 2.334            | 0.406 |
| 5                       | KENAN YILDIZ                          | totale km 10.257 |       |
|                         | 7.885                                 | 2.041            | 0.230 |

| Velocità media in Run (km/h) |             |     |        |
|------------------------------|-------------|-----|--------|
| 1                            | VLAHOVIĆ    | JUV | 19.757 |
| 2                            | CONCEIÇÃO   | JUV | 19.724 |
| 3                            | DI GREGORIO | JUV | 19.681 |
| 4                            | YILDIZ      | JUV | 19.645 |
| 5                            | KALULU      | JUV | 19.581 |

| Velocità in Sprint (km/h) |           |     |        |
|---------------------------|-----------|-----|--------|
| 1                         | CONCEIÇÃO | JUV | 27.786 |
| 2                         | CAMBIASO  | JUV | 27.728 |
| 3                         | YILDIZ    | JUV | 27.587 |
| 4                         | J. DAVID  | JUV | 27.510 |
| 5                         | KELLY     | JUV | 27.349 |

## PERFORMANCE DI SQUADRA (Chilometriche-Velocistiche)

| Distanza percorsa (km)           | 112.303 |       |
|----------------------------------|---------|-------|
| Jog - Run - Sprint (km 112.303 ) |         |       |
| 85.654                           | 22.611  | 2.925 |

| Distanza percorsa (km)           | 113.267 |       |
|----------------------------------|---------|-------|
| Jog - Run - Sprint (km 113.267 ) |         |       |
| 85.407                           | 24.730  | 2.071 |

I dati fisici sono relativi alla rilevazione live e potranno differire da quelli certificati consegnati successivamente agli staff tecnici

|               |   |      |             |         |            |                     |                          |
|---------------|---|------|-------------|---------|------------|---------------------|--------------------------|
| Jog:          | 0-7 km/h  | Run: | 7.1-15 km/h | Sprint: | 15.1+ km/h | Jog + Run + Sprint: | Distanza Totale Percorsa |
| TOP Sprinter: | Picco di velocità istantaneo, top 5 giocatori per squadra |      |             |         |            |                     |                          |



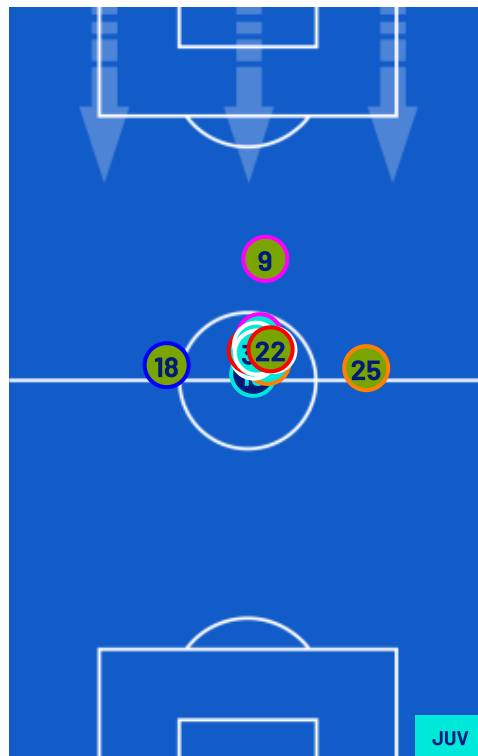
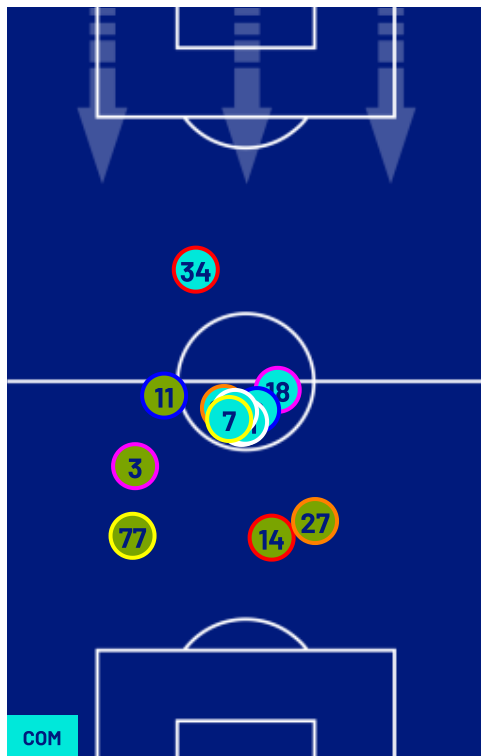
COMO

2-0

JUVENTUS



## POSIZIONI MEDIE



Legenda: 1^ Sostituzione

2^ Sostituzione

3^ Sostituzione

4^ Sostituzione

5^ Sostituzione



Giocatore Entrato



Giocatore Entrato



Giocatore Entrato



Giocatore Entrato



Giocatore Entrato



Giocatore Uscito



Giocatore Uscito



Giocatore Uscito



Giocatore Uscito



Giocatore Uscito



Giocatore Entrato in sostituzione di



Giocatore Entrato in sostituzione di



Giocatore Entrato in sostituzione di



Giocatore Entrato in sostituzione di





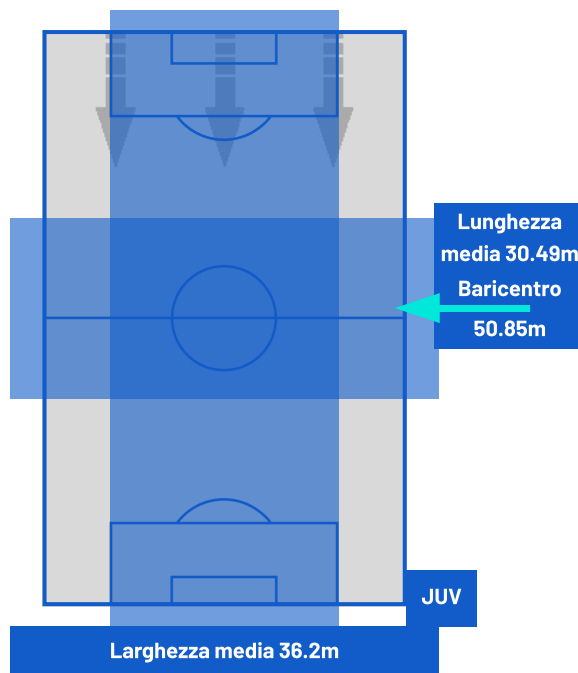
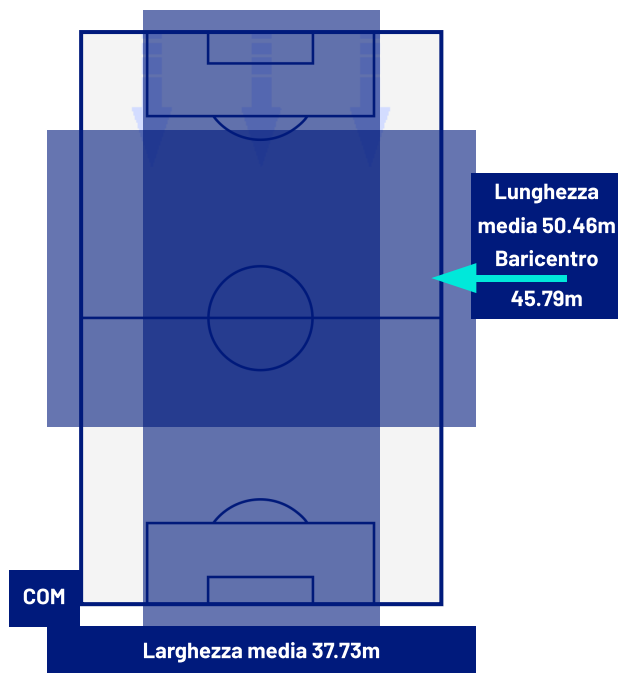
COMO

2-0

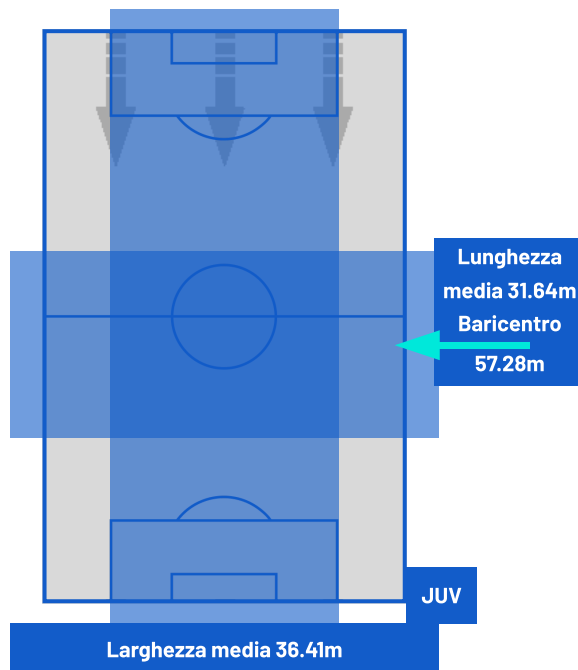
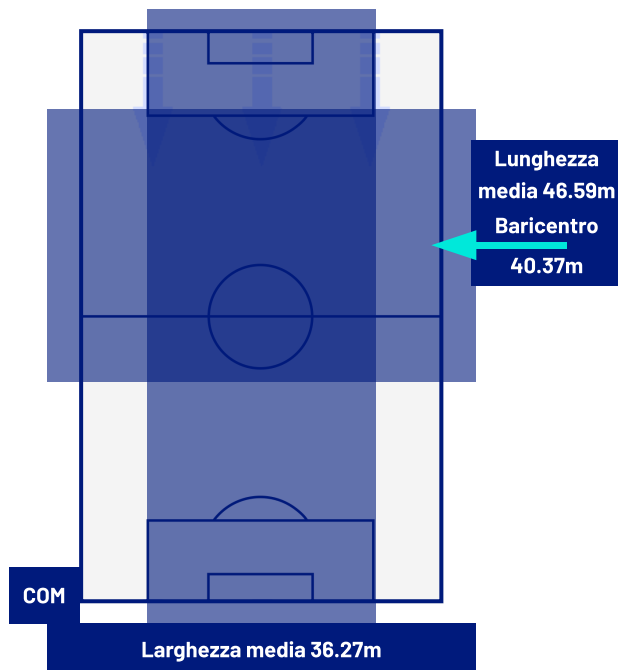
JUVENTUS



## BARICENTRO 1° TEMPO



## BARICENTRO 2° TEMPO





COMO

2-0

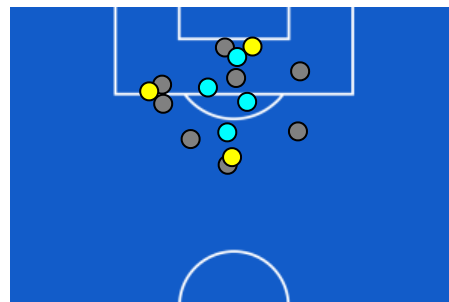
JUVENTUS



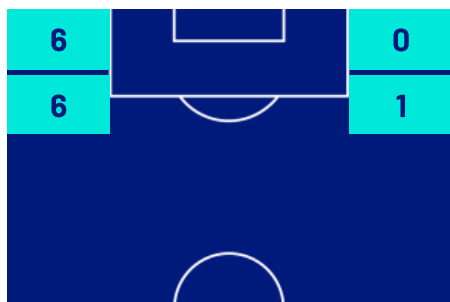
## ZONE DI TIRO



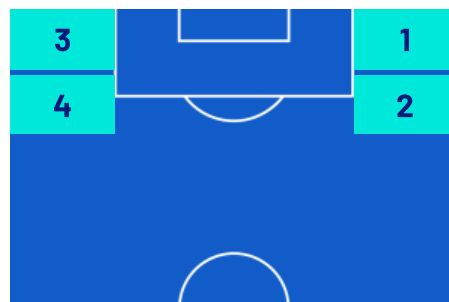
|   |             |   |
|---|-------------|---|
| 2 | Gol         | 0 |
| 6 | In porta    | 3 |
| 3 | Fuori Porta | 8 |
| 3 | Respinto    | 4 |



## CROSS IN GIOCO



|    |                  |    |
|----|------------------|----|
| 5  | Cross completati | 3  |
| 14 | Cross totali     | 11 |
| 36 | Accuratezza (%)  | 27 |



|     |                        |     |
|-----|------------------------|-----|
| 627 | Palloni giocati totali | 692 |
| 260 | DIFESA                 | 214 |
| 238 | CENTROCAMPO            | 320 |
| 129 | ATTACCO                | 158 |



COMO

2-0

JUVENTUS



## GIOCATORI CHIAVE



NICOLAS PAZ MARTINEZ

10

|               |                |
|---------------|----------------|
| Ruolo:        | Centrocampista |
| Data Nascita: | 08/09/2004     |
| Nazionalità:  | ARG            |

|                                |       |           |
|--------------------------------|-------|-----------|
| Jog 40% - Run 48% - Sprint 12% |       | Km 10.654 |
| 7.880                          | 2.466 | 0.218     |

### Statistiche

|                               |      |
|-------------------------------|------|
| Minuti giocati                | 99   |
| Gol                           | 1    |
| Occasioni da gol              | 0    |
| Tiri                          | 2    |
| Tiri in porta                 | 1(1) |
| Assist                        | 1    |
| Palle giocate                 | 0    |
| Passaggi riusciti             | 23   |
| Passaggi riusciti/tentati (%) | 79   |
| Passaggi chiave               | 3    |
| Recuperi                      | 2    |
| Falli subiti                  | 3    |



FRANCISCO FERNANDES DA CONCEIÇÃO

7

|               |            |
|---------------|------------|
| Ruolo:        | Attaccante |
| Data Nascita: | 14/12/2002 |
| Nazionalità:  | POR        |

|                                |       |           |
|--------------------------------|-------|-----------|
| Jog 36% - Run 52% - Sprint 12% |       | Km 10.283 |
| 7.453                          | 2.334 | 0.406     |

### Statistiche

|                               |      |
|-------------------------------|------|
| Minuti giocati                | 99   |
| Gol                           | 0    |
| Occasioni da gol              | 0    |
| Tiri                          | 2    |
| Tiri in porta                 | 0(0) |
| Assist                        | 0    |
| Palle giocate                 | 0    |
| Passaggi riusciti             | 23   |
| Passaggi riusciti/tentati (%) | 82   |
| Passaggi chiave               | 1    |
| Recuperi                      | 1    |
| Falli subiti                  | 3    |

I dati statistici sopra riportati sono da intendersi definitivi decorse 24 ore dalla fine della partita.

Le sanzioni disciplinari sono officiose, come risultate dal rilevamento in tempo reale durante la gara e saranno ufficializzate al momento dell'omologazione da parte degli organi competenti.

Nel caso di gol di dubbia attribuzione, la Lega Serie A ufficializzerà il marcatore il giorno successivo ad ogni turno di campionato.

I fornitori ufficiali dei dati sono Kama, Hawk-Eye, Math and Sport.