

# MATCH REPORT



Giornata 6  
SERIE A ENILIVE 2025-2026



**NAPOLI**



**GENOA**

Napoli 05/10/2025  
DIEGO ARMANDO MARADONA 18:00



**NAPOLI**

**2-1**

**GENOA**



## FORMAZIONI

NAPOLI	
32	MILINKOVIĆ-SAVIĆ (P)
22	DI LORENZO
31	BEUKEMA
5	JUAN JESUS
17	OLIVERA
68	LOBOTKA
21	POLITANO
99	ANGUISSA
8	MCTOMINAY
7	NERES
19	HØJLUND

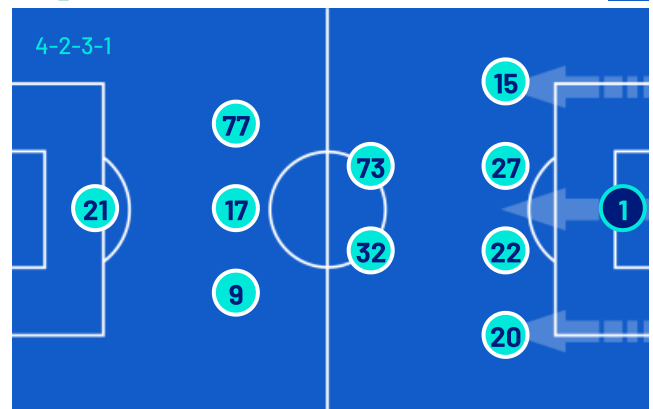


A disposizione	
1	MERET (P)
25	FERRANTE (P)
3	GUTIÉRREZ
6	GILMOUR
11	DE BRUYNE
20	ELMAS
26	VERGARA
27	LUCCA
30	MAZZOCCHI
35	MARIANUCCI
37	SPINAZZOLA
69	AMBROSINO
70	LANG

Allenatore: **ANTONIO CONTE**

Arbitro: **FEDERICO LA PENNA**  
Assistente arbitrale: **MATTEO PASSERI**  
Assistente arbitrale: **MARCO TRINCHIERI**

GENOA	
(P) LEALI	1
NORTON-CUFFY	15
MARCANDALLI	27
VÁSQUEZ	22
SABELLI	20
MASINI	73
FRENDRUP	32
ELLERTSSON	77
MALINOVSKYI	17
VITINHA	9
EKHATOR	21



A disposizione	
(P) SIEGRIST	31
(P) SOMMARIVA	39
THORSBY	2
MARTÍN	3
GRØNBÆK	11
ONANA	14
EKUBAN	18
V. CARBONI	23
COLOMBO	29
CUENCA	30
OTOA	34
FINI	40
VENTURINO	76

Allenatore: **PATRICK VIEIRA**

Quarto ufficiale: **SIMONE GALIPO'**  
V.A.R.: **IVANO PEZZUTO**  
A.V.A.R.: **SIMONE SOZZA**



Giornata 6  
SERIE A ENILIVE 2025-2026

# MATCH REPORT



Napoli 05/10/2025 DIEGO ARMANDO MARADONA 18:00



**NAPOLI**

**2-1**

**GENOA**



## CRONOLOGIA



2

1

		28'	ALESSANDRO MARCANDALLI
		34'	JEFF EKHATOR
		34'	(BROOKE NORTON-CUFFY)
		38'	RUSLAN MALINOVSKYI
BILLY GILMOUR   STANISLAV LOBOTKA	44'		
LEONARDO SPINAZZOLA   MATHÍAS OLIVERA	50'		
KEVIN DE BRUYNE   MATTEO POLITANO	51'		
DAVID NERES	55'		
FRANK ANGIUSSA	57'		
RASMUS HØJLUND	75'		
LORENZO LUCCA   RASMUS HØJLUND	82'		
MIGUEL GUTIÉRREZ   DAVID NERES	82'		
		61'	CALEB EKUBAN   JEFF EKHATOR
		61'	MORTEN THORSBY   RUSLAN MALINOVSKYI
		63'	SEBASTIAN OTOA
		76'	LORENZO COLOMBO   VITINHA
		77'	VALENTÍN CARBONI   STEFANO SABELLI

### Legenda:

- Gol
- Assist
- Rigore
- Ammonizioni
- Espulsione
- Doppia ammonizione
- Sostituzione



Giornata 6  
SERIE A ENILIVE 2025-2026

# MATCH REPORT



Napoli 05/10/2025 DIEGO ARMANDO MARADONA 18:00



NAPOLI

2-1

GENOA



## TEMPO DI GIOCO



## POSSESSO PALLA

Tempo Effettivo 96'31''

NAPOLI

GENOA

## POSSESSO PALLA PER QUARTI

1T	0'-15'	2T	46'-60'
65.43%	34.57%	71.21%	28.79%
	16'-30'		61'-75'
81.18%	18.82%	76.76%	23.24%
	31'-47'		76'-96'
63.59%	36.41%	50%	50%

## STATISTICHE SQUADRE

	NAP	GEN
Tiri	12	6
Tiri in porta	5	1
Tiri in porta da area	11	1
Pali		
Traverse		
Tiri fuori	3	3
Tiri respinti	3	2
Occasioni da gol	1	
Passaggi chiave	9	5
Assist		1
Falli fatti	16	15
Corner	7	5
Fuorigioco	2	2
Cross completati/totali	6/18	4/13
Dribbling	8	10
Passaggi riusciti	485	181
Passaggi riusciti/tentati (%)	80	66
Passaggi riusciti in ultimo terzo	86	20
Palloni giocati in avanti riusciti	182	70
Passaggi lunghi	32	16
Parate		3
Recuperi	47	53



NAPOLI

2-1

GENOA



## STATISTICHE GIOCATORE

NAPOLI		MIN	GS	AUT	PA	AS	RE	LU	AMM	DAM	ESP										
32	MILINKOVIĆ-SAVIĆ	97'	1					32													
		MIN	G	AUT	T	TP	PL	OG	FS	PG	AS	PC	P	P(%)	PA	R	AMM	DAM	ESP		
22	DI LORENZO	97'			2	1	1					1	50	83	26	5					
31	BEUKEMA	97'						1					73	85	18	2					
5	JUAN JESUS	97'						1					73	81	12	10					
17	OLIVERA	53'											37	92	12	4					
68	LOBOTKA	44'						2					37	94	13	2					
21	POLITANO	53'			1			1					15	62	10	1					
99	ANGUISSA	97'	1		2	2						2	34	75	13	3					
8	MCTOMINAY	97'			2				3			1	22	73	11	4					
7	NERES	85'			2							1	32	84	20	1	1				
19	HÖJLUND	84'	1		1	1		4				1	9	69	7						
3	GUTIÉRREZ	13'						1					6	85	5	2					
6	GILMOUR	54'											37	84	15	3					
11	DE BRUYNE	44'										3	20	74	15	1					
27	LUCCA	13'			1	1		1					1	100	1	2					
37	SPINAZZOLA	45'			1								8	57	4	2					
GENOA		MIN	GS	AUT	PA	AS	RE	LU	AMM	DAM	ESP										
1	LEALI	97'	2		3			18													
		MIN	G	AUT	T	TP	PL	OG	FS	PG	AS	PC	P	P(%)	PA	R	AMM	DAM	ESP		
15	NORTON-CUFFY	97'									1	2	23	82	13	3					
27	MARCANDALLI	48'											5	71	1	1	1				
22	VÁSQUEZ	97'			1			1					29	78	5	4					
20	SABELLI	79'						3					14	51	5	3					
73	MASINI	97'						3					15	71	9	8					
32	FRENDRUP	97'						2					14	56	9	5					
77	ELLERTSSON	97'											20	80	6	5					
17	MALINOVSKYI	63'						2	13	76	10	3	1								
9	VITINHA	79'			2			1	7	41	2	9									
21	EKHATOR	63'	1		2	1		1	8	61	7										
2	THORSBY	34'						1	2	50											
18	EKUBAN	34'							1	4	100	2	1								
23	V. CARBONI	19'						1													
29	COLOMBO	19'			1				3	50	1										
34	OTOA	50'							7	87					2	1					

## Legenda

- AMM Ammonizioni
- AUT Autogol
- PG Palle giocate
- DAM Doppia ammonizione
- ESP Espulsioni Dirette
- G Gol
- GS Gol subiti
- MIN Minuti giocati
- AS Assist
- FS Falli subiti
- T Tiri
- TP Tiri in porta
- OG Occasioni da gol
- PL Pali
- PA Parate
- RE Respinte
- LU Palle lunghe
- P(%) Passaggi riusciti/tentati (%)
- PC Passaggi chiave
- PA Palloni giocati in avanti riusciti
- P Passaggi riusciti
- R Recuperi

## RANKING GIOCATORI

Tiri			Tiri in porta			Passaggi riusciti in ultimo terzo			Occasioni da gol		
1	NERES	NAP 2	1	ANGUISSA	NAP 2	1	DI LORENZO	NAP 17	1	POLITANO	NAP 1
2	ANGUISSA	NAP 2	2	DI LORENZO	NAP 1	2	NERES	NAP 13			
3	DI LORENZO	NAP 2	3	EKHATOR	GEN 1	3	GILMOUR	NAP 8			
4	EKHATOR	GEN 2	4	LUCCA	NAP 1	4	ANGUISSA	NAP 8			
5	MCTOMINAY	NAP 2	5	HÖJLUND	NAP 1	5	DE BRUYNE	NAP 8			
Cross			Passaggi riusciti			Passaggi chiave			Dribbling		
1	MALINOVSKYI	GEN 7	1	JUAN JESUS	NAP 73	1	DE BRUYNE	NAP 3	1	NORTON-CUFFY	GEN 3
2	DE BRUYNE	NAP 4	2	BEUKEMA	NAP 73	2	NORTON-CUFFY	GEN 2	2	FRENDRUP	GEN 3
3	SPINAZZOLA	NAP 3	3	DI LORENZO	NAP 50	3	ANGUISSA	NAP 2	3	NERES	NAP 2
4	POLITANO	NAP 3	4	GILMOUR	NAP 37	4	MALINOVSKYI	GEN 2	4	POLITANO	NAP 2
5	NERES	NAP 2	5	OLIVERA	NAP 37	5	EKUBAN	GEN 1	5	DI LORENZO	NAP 1



NAPOLI

2-1

GENOA



## INDICATORI DI SQUADRA

PERICOLOSITÀ AZIONI MANOVRATE		PERICOLOSITÀ AZIONI TRANSIZIONE		PERICOLOSITÀ		PERICOLOSITÀ AZIONI MANOVRATE		PERICOLOSITÀ AZIONI TRANSIZIONE	
54.44%		45.33%		54.27%		54.06%		47.1%	
29.63km/h		7.6km/h		VELOCITÀ DEL PALLONE		25.34km/h			
44%		56%		VELOCITÀ DI CONDUZIONE PALLA		8.96km/h			
				CONDUZIONE VS PASSAGGI		59%		41%	

## RECORDMEN

### INDICE DI VERTICALITÀ

Numero di giocatori avversari superati da un passaggio verticale. Calcolato solo se il passaggio è andato a buon fine.

Dà idea di quanto un giocatore tenda a superare le linee di pressione avversarie.

1	32	V. MILINKOVIĆ-SAVIĆ	6.2	1	23	VALENTÍN CARBONI	5
2	21	MATTEO POLITANO	5.2	2	1	NICOLA LEALI	4.92
3	27	LORENZO LUCCA	4	3	2	MORTEN THORSBY	4.14
4	99	FRANK ANGUISSA	3.43	4	20	STEFANO SABELLI	3.67
5	17	MATHÍAS OLIVERA	3.4	5	22	JOHAN VÁSQUEZ	3.55

### INDICE RISCHIO PASSAGGIO

Calcolato per ogni passaggio, solo se il passaggio è andato a buon fine.

Misura la propensione del giocatore a rischiare la giocata.

1	68	STANISLAV LOBOTKA	26.6%	1	23	VALENTÍN CARBONI	85%
2	11	KEVIN DE BRUYNE	25.21%	2	1	NICOLA LEALI	69.4%
3	37	LEONARDO SPINAZZOLA	23.43%	3	17	RUSLAN MALINOVSKYI	68.33%
4	5	JUAN JESUS	18.67%	4	29	LORENZO COLOMBO	57%
5	32	V. MILINKOVIĆ-SAVIĆ	17.67%	5	20	STEFANO SABELLI	40%

### PRESSIONE RICEVUTA

Misura quanto il portatore di palla è pressato dalla squadra avversaria. Dipende dalla velocità, dalla direzione di corsa e dalla distanza del giocatore avversario rispetto all'avversario che si trova a minore distanza.

1	19	RASMUS HÖJLUND	76.3%	1	18	CALEB EKUBAN	76.01%
2	8	SCOTT MCTOMINAY	70.62%	2	21	JEFF EKHATOR	73.82%
3	99	FRANK ANGUISSA	65.84%	3	32	MORTEN FRENDRUP	68.15%
4	6	BILLY GILMOUR	62.3%	4	73	PATRIZIO MASINI	67.89%
5	68	STANISLAV LOBOTKA	58.75%	5	2	MORTEN THORSBY	64.57%

### DISPONIBILITÀ AL PASSAGGIO

Quanto un giocatore si smarca dagli avversari per ricevere il passaggio dal compagno. Valore percentuale tra 0 e 100.

Viene calcolato per tutti i compagni di squadra del giocatore in possesso di palla.

1	5	JUAN JESUS	84.75%	1	22	JOHAN VÁSQUEZ	80.14%
2	31	SAM BEUKEMA	84.63%	2	27	ALESSANDRO MARCANDALLI	75.73%
3	21	MATTEO POLITANO	82.6%	3	73	PATRIZIO MASINI	75.58%
4	37	LEONARDO SPINAZZOLA	79.53%	4	20	STEFANO SABELLI	72.77%
5	7	DAVID NERES	78.13%	5	17	RUSLAN MALINOVSKYI	72.02%



NAPOLI

2-1

GENOA



## RANKING GIOCATORI (Performance Chilometriche-Velocistiche)

Jog - Run - Sprint (km)			
1	SCOTT FRANCIS MCTOMINAY	totale km	
		12.315	
		9.279	2.721
		0.257	
2	ANDRE FRANK ZAMBO ANGUISSA	totale km	
		12.042	
		8.748	2.991
		0.245	
3	GIOVANNI DI LORENZO	totale km	
		11.222	
		8.859	2.071
		0.218	
4	JUAN GUILHERME NUNES JESUS	totale km	
		10.819	
		8.699	1.986
		0.074	
5	SAM BEUKEMA	totale km	
		10.525	
		8.839	1.553
		0.062	

Jog - Run - Sprint (km)			
1	PATRIZIO MASINI	totale km	
		12.393	
		8.988	3.288
		0.070	
2	MORTEN WETCHE FRENDRUP	totale km	
		12.155	
		8.640	3.291
		0.174	
3	JOHAN FELIPE VASQUEZ IBARRA	totale km	
		11.542	
		8.664	2.566
		0.237	
4	BROOKE DION NELSON NORTON-CUFFY	totale km	
		11.082	
		8.450	2.293
		0.283	
5	MIKAEL EGILL ELLERTSSON	totale km	
		10.945	
		8.508	1.984
		0.381	

Velocità media in Run (km/h)			
1	LUCCA	NAP	19.794
2	HÖJLUND	NAP	19.644
3	NERES	NAP	19.629
4	OLIVERA	NAP	19.625
5	SPINAZZOLA	NAP	19.557

Velocità media in Run (km/h)			
1	THORSBY	GEN	19.732
2	OTOA	GEN	19.668
3	VÁSQUEZ	GEN	19.592
4	MARCANDALLI	GEN	19.583
5	EKHATOR	GEN	19.577

Velocità in Sprint (km/h)			
1	DE BRUYNE	NAP	28.942
2	SPINAZZOLA	NAP	28.831
3	NERES	NAP	28.452
4	HÖJLUND	NAP	27.971
5	GUTIÉRREZ	NAP	27.914

Velocità in Sprint (km/h)			
1	ELLERTSSON	GEN	29.314
2	SABELLI	GEN	28.081
3	OTOA	GEN	27.932
4	NORTON-CUFFY	GEN	27.854
5	MARCANDALLI	GEN	27.776

## PERFORMANCE DI SQUADRA (Chilometriche-Velocistiche)

Distanza percorsa (km) 120.344

Distanza percorsa (km) 118.690

Jog - Run - Sprint (km 120.344 )			
		92.429	24.807
		2.346	

Jog - Run - Sprint (km 118.690 )			
		90.672	25.074
		2.155	

I dati fisici sono relativi alla rilevazione live e potranno differire da quelli certificati consegnati successivamente agli staff tecnici

Jog:	0-7 km/h	Run:	7.1-15 km/h	Sprint:	15.1+ km/h	Jog + Run + Sprint:	Distanza Totale Percorsa
------	----------	------	-------------	---------	------------	---------------------	--------------------------

TOP Sprinter: Picco di velocità istantaneo, top 5 giocatori per squadra



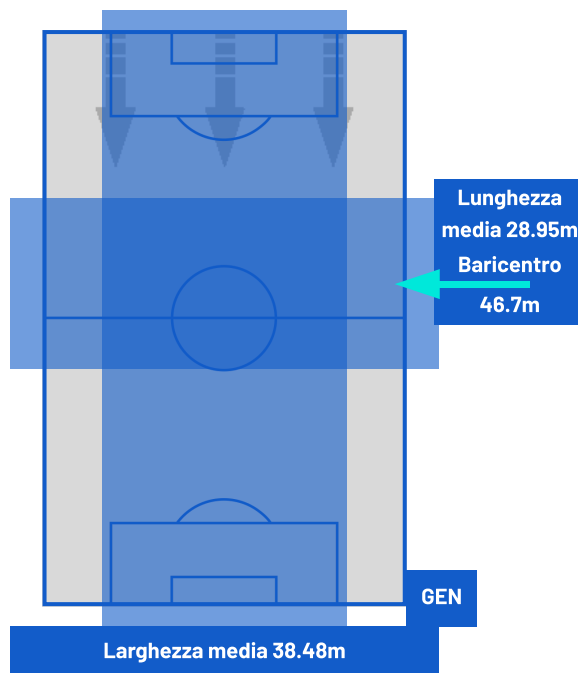
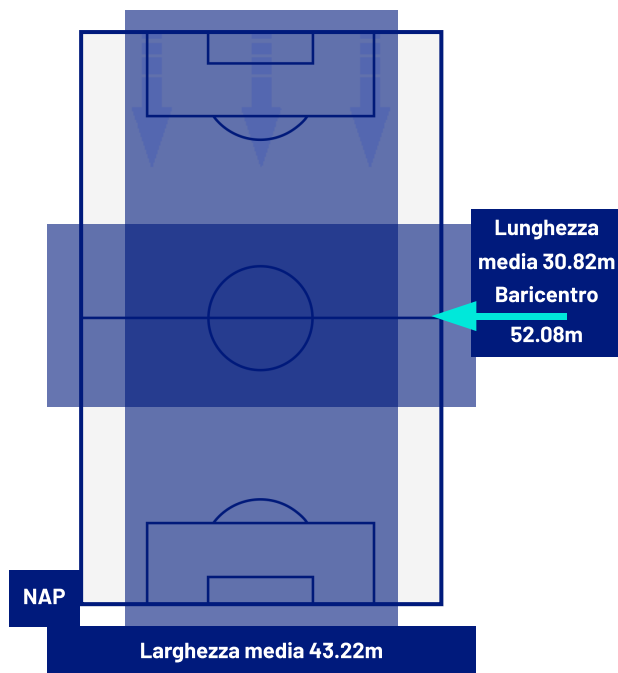
**NAPOLI**

**2-1**

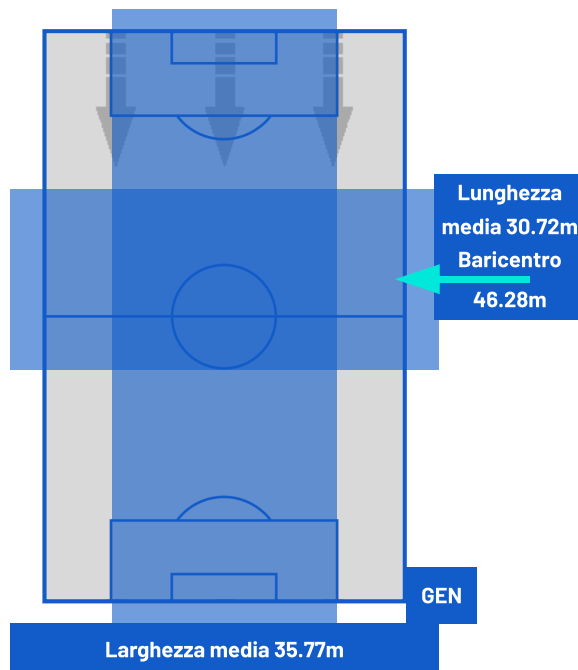
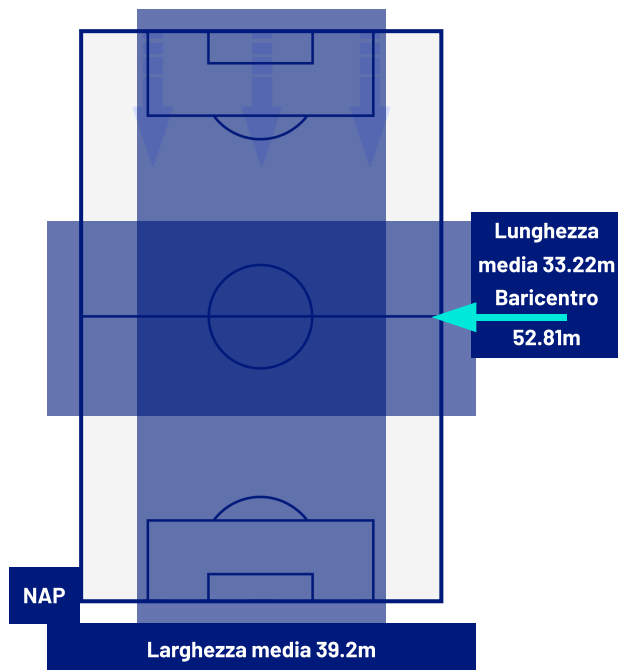
**GENOA**



## BARICENTRO 1° TEMPO



## BARICENTRO 2° TEMPO





**NAPOLI**

**2-1**

**GENOA**



## GIOCATORI CHIAVE

	<b>ANDRE FRANK ZAMBO ANGUISSA</b>	<b>99</b>
Ruolo:	Centrocampista	
Data Nascita:	16/11/1995	
Nazionalità:	CMR	

	<b>OSAYUKI JEFF EKHATOR</b>	<b>21</b>
Ruolo:	Attaccante	
Data Nascita:	11/11/2006	
Nazionalità:	ITA	

<b>Jog 42% - Run 46% - Sprint 12%</b>		<b>Km 12.042</b>
<b>8.748</b>	<b>2.991</b>	<b>0.245</b>

<b>Jog 45% - Run 43% - Sprint 12%</b>		<b>Km 7.500</b>
<b>5.890</b>	<b>1.447</b>	<b>0.119</b>

Statistiche	
Minuti giocati	<b>97</b>
Gol	<b>1</b>
Occasioni da gol	<b>0</b>
Tiri	<b>2</b>
Tiri in porta	<b>2 (1)</b>
Assist	<b>0</b>
Palle giocate	<b>0</b>
Passaggi riusciti	<b>34</b>
Passaggi riusciti/tentati (%)	<b>75</b>
Passaggi chiave	<b>2</b>
Recuperi	<b>3</b>
Falli subiti	<b>0</b>

Statistiche	
Minuti giocati	<b>63</b>
Gol	<b>1</b>
Occasioni da gol	<b>0</b>
Tiri	<b>2</b>
Tiri in porta	<b>1 (1)</b>
Assist	<b>0</b>
Palle giocate	<b>0</b>
Passaggi riusciti	<b>8</b>
Passaggi riusciti/tentati (%)	<b>61</b>
Passaggi chiave	<b>0</b>
Recuperi	<b>0</b>
Falli subiti	<b>1</b>

I dati statistici sopra riportati sono da intendersi definitivi decorse 24 ore dalla fine della partita.

Le sanzioni disciplinari sono officiose, come risultate dal rilevamento in tempo reale durante la gara e saranno ufficializzate al momento dell'omologazione da parte degli organi competenti.

Nel caso di gol di dubbia attribuzione, la Lega Serie A ufficializzerà il marcatore il giorno successivo ad ogni turno di campionato.

I fornitori ufficiali dei dati sono Kama, Hawk-Eye, Math and Sport.