

# MATCH REPORT



Giornata 13  
SERIE A ENILIVE 2025-2026



**GENOA**

**HELLAS VERONA FC**



**HELLAS VERONA**

Genova 29/11/2025  
LUIGI FERRARIS 15:00



Giornata 13  
SERIE A ENILIVE 2025-2026

# MATCH REPORT



Genova 29/11/2025 LUIGI FERRARIS 15:00



**GENOA**

**2-1**

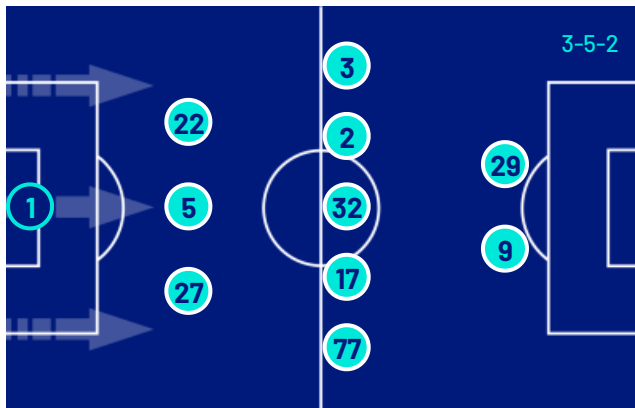
**HELLAS VERONA**



## FORMAZIONI

### GENOA

1	LEALI (P)	
27	MARCANDALLI	
5	ØSTIGÅRD	
22	VÁSQUEZ	
77	ELLERTSSON	
17	MALINOVSKYI	
32	FRENDRUP	
2	THORSBY	
3	MARTÍN	
9	VITINHA	
29	COLOMBO	



### A disposizione

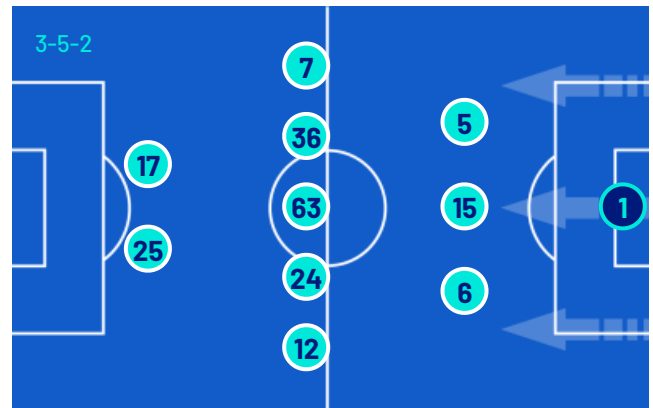
31	SIEGRIST (P)
39	SOMMARIVA (P)
8	STANCIU
11	GRONBÆK
14	ONANA
18	EKUBAN
20	SABELLI
21	EKHATOR
23	V. CARBONI
34	OTOA
40	FINI
73	MASINI
76	VENTURINO

Allenatore: **DANIELE DE ROSSI**

Arbitro: **MICHAEL FABBRI**  
Assistente arbitrale: **ALESSANDRO LO CICERO**  
Assistente arbitrale: **MATTIA POLITI**

### HELLAS VERONA

(P) MONTIPÒ	1
UNAI NÚÑEZ	5
NELSSON	15
VALENTINI	6
BELGHALI	7
NIASSE	36
GAGLIARDINI	63
BERNEDE	24
BRADARIĆ	12
GIOVANE	17
MOSQUERA	25



### A disposizione

(P) PERILLI	34
(P) CASTAGNINI	76
OYEGOKE	2
FRESE	3
YELLU	4
A. SARR	9
ORBAN	16
SLOTSAGER	19
HARROUI	21
EBOSSE	23
BELLA-KOTCHAP	37
CHAM	70
AJAYI	72
AL MUSRATI	73

Allenatore: **PAOLO ZANETTI**

Quarto ufficiale: **KEVIN BONACINA**  
V.A.R.: **PAOLO MAZZOLENI**  
A.V.A.R.: **LORENZO MAGGIONI**



Giornata 13  
SERIE A ENILIVE 2025-2026

# MATCH REPORT



Genova 29/11/2025 LUIGI FERRARIS 15:00



GENOA

2-1

HELLAS VERONA



## CRONOLOGIA



Team	Player	Minute	Event
Genoa	MORTEN THORSBY	27'	Ammonizione
Genoa	LORENZO COLOMBO (VITINHA)	40'	Autogol
Genoa	MORTEN THORSBY (MIKAEL ELLERTSSON)	62'	Assist
Genoa	CALEB EKUBAN   LORENZO COLOMBO	67'	Sostituzione
Genoa	PATRIZIO MASINI   VITINHA	72'	Sostituzione
Genoa	VALENTÍN CARBONI   RUSLAN MALINOVSKYI	85'	Sostituzione
Genoa	STEFANO SABELLI   MIKAEL ELLERTSSON	85'	Sostituzione
Hellas Verona	RAFIK BELGHALI	21'	Gol
Hellas Verona	MARTIN FRESE   DOMAGOJ BRADARIĆ	30'	Sostituzione
Hellas Verona	DANIEL MOSQUERA	39'	Ammonizione
Hellas Verona	UNAI NÚÑEZ	47'	Ammonizione
Hellas Verona	AMIN SARR   ANTOINE BERNEDE	66'	Sostituzione
Hellas Verona	GIFT EMMANUEL ORBAN   DANIEL MOSQUERA	66'	Sostituzione
Hellas Verona	ROBERTO GAGLIARDINI	73'	Ammonizione
Hellas Verona	ALI ELMUSRATI   CHEIKH NIASSE	81'	Sostituzione
Hellas Verona	DANIEL OYEGOKE   RAFIK BELGHALI	81'	Sostituzione

**Ammonizione Allenatore DANIELE DE ROSSI**

Legenda:

- Gol
- Autogol
- Rigore
- Assist
- Ammonizioni
- Sostituzione
- Espulsione
- Doppia ammonizione



Giornata 13  
SERIE A ENILIVE 2025-2026

# MATCH REPORT



Genova 29/11/2025 LUIGI FERRARIS 15:00



GENOA

2-1

HELLAS VERONA



## TEMPO DI GIOCO



Tempo di gioco  
effettivo:  
52%



1° Tempo - 2° Tempo  
28'33" - 22'1"

## POSSESSO PALLA

GENOA

VERONA

### POSSESSO PALLA PER QUARTI

1T	0'-15'	2T	46'-60'
	56.52%	43.48%	
		58.14%	41.86%
	16'-30'		61'-75'
	71.88%	28.13%	
		55.66%	44.34%
	31'-47'		76'-97'
	75.36%	24.64%	
		32.45%	67.55%

## STATISTICHE SQUADRE

	GEN	VER
Tiri	15	13
Tiri in porta	4	4
Tiri in porta da area	11	11
Pali	1	
Traverse		1
Tiri fuori	6	3
Tiri respinti	4	5
Occasioni da gol	3	5
Passaggi chiave	12	6
Assist	2	
Falli fatti	9	19
Corner	2	3
Fuorigioco	4	5
Cross completati/totali	9/21	8/21
Dribbling	5	6
Passaggi riusciti	400	226
Passaggi riusciti/tentati (%)	83	71
Passaggi riusciti in ultimo terzo	69	42
Palloni giocati in avanti riusciti	166	100
Passaggi lunghi	44	25
Parate	3	2
Recuperi	45	51



**GENOA**

**2-1**

**HELLAS VERONA**



## STATISTICHE GIOCATORE

GENOA	MIN	GS	AUT	PA	AS	RE	LU	AMM	DAM	ESP										
1 LEALI	98'	1		4			7													
	MIN	G	AUT	T	TP	PL	OG	FS	PG	AS	PC	P	P(%)	PA	R	AMM	DAM	ESP		
27 MARCANDALLI	98'			1								48	78	19	3					
5 ØSTIGÅRD	98'			2	1	1	1	2				70	95	13	3					
22 VÁSQUEZ	98'											50	89	13	6					
77 ELLERTSSON	87'			3	1			4		1	1	18	78	12	3					
17 MALINOVSKYI	87'			2								39	81	21	4					
32 FRENDRUP	98'							2				45	90	22	15					
2 THORSBY	98'	1		4	1		1	2			1	25	67	12	3	1				
3 MARTÍN	98'							1			5	51	87	29	2					
9 VITINHA	74'			1				4		1	2	9	69	7	2					
29 COLOMBO	69'	1		1	1		1				1	17	94	14	1					
18 EKUBAN	30'							3			1	2	50	2	1					
20 SABELLI	11'																			
23 V. CARBONI	11'											1	100	1						
73 MASINI	25'			1							1	1	25	1	1					

HELLAS VERONA	MIN	GS	AUT	PA	AS	RE	LU	AMM	DAM	ESP										
1 MONTIPÒ	98'	2		2			19													
	MIN	G	AUT	T	TP	PL	OG	FS	PG	AS	PC	P	P(%)	PA	R	AMM	DAM	ESP		
5 UNAI NÚÑEZ	98'										1	27	79	9	10	1				
15 NELSSON	98'							1				20	86	1	3					
6 VALENTINI	98'										1	23	74	8	6					
7 BELGHALI	83'	1		2	1		1	1				21	80	11	4					
36 NIASSE	83'							2			2	20	83	13	4					
63 GAGLIARDINI	98'			1			1					27	62	13	5	1				
24 BERNEDE	68'							1				12	63	7	3					
12 BRADARIĆ	30'			1	1			1				5	45	2	4					
17 GIOVANE	98'			2	1		1	1			1	10	50	8	2					
25 MOSQUERA	68'			2								8	100	6		1				
2 OYEGOKE	16'			1								5	62	3	2					
3 FRESE	68'			1		1					1	14	66	9	2					
9 A. SARR	30'							1				5	83	4	1					
16 ORBAN	30'			2	1		2	1				5	100	4						
73 AL MUSRATI	16'			1								6	100	2	4					

## Legenda

- AMM Ammonizioni
- AUT Autogol
- PG Palle giocate
- DAM Doppia ammonizione
- ESP Espulsioni Dirette
- G Gol
- GS Gol subiti
- MIN Minuti giocati
- AS Assist
- FS Falli subiti
- T Tiri
- TP Tiri in porta
- OG Occasioni da gol
- PL Pali
- PA Parate
- RE Respinte
- LU Palle lunghe
- P(%) Passaggi riusciti/tentati (%)
- PC Passaggi chiave
- PA Palloni giocati in avanti riusciti
- P Passaggi riusciti
- R Recuperi

## RANKING GIOCATORI

Tiri		Tiri in porta		Passaggi riusciti in ultimo terzo		Occasioni da gol	
1	THORSBY GEN 4	1	BRADARIĆ VER 1	1	MARTÍN GEN 17	1	ORBAN VER 2
2	ELLERTSSON GEN 3	2	ORBAN VER 1	2	COLOMBO GEN 10	2	GIOVANE VER 1
3	MOSQUERA VER 2	3	GIOVANE VER 1	3	THORSBY GEN 9	3	ØSTIGÅRD GEN 1
4	ORBAN VER 2	4	ØSTIGÅRD GEN 1	4	MALINOVSKYI GEN 7	4	COLOMBO GEN 1
5	GIOVANE VER 2	5	COLOMBO GEN 1	5	NIASSE VER 6	5	THORSBY GEN 1

Cross		Passaggi riusciti		Passaggi chiave		Dribbling	
1	MARTÍN GEN 11	1	ØSTIGÅRD GEN 70	1	MARTÍN GEN 5	1	ELLERTSSON GEN 2
2	FRESE VER 5	2	MARTÍN GEN 51	2	NIASSE VER 2	2	BELGHALI VER 2
3	GIOVANE VER 3	3	VÁSQUEZ GEN 50	3	VITINHA GEN 2	3	MOSQUERA VER 1
4	VALENTINI VER 3	4	MARCANDALLI GEN 48	4	EKUBAN GEN 1	4	BRADARIĆ VER 1
5	MALINOVSKYI GEN 3	5	FRENDRUP GEN 45	5	GIOVANE VER 1	5	ORBAN VER 1



GENOA

2-1

HELLAS VERONA



## INDICATORI DI SQUADRA

PERICOLOSITÀ AZIONI MANOVRATE		PERICOLOSITÀ AZIONI TRANSIZIONE		<b>PERICOLOSITÀ</b> Questo indicatore calcola la pericolosità di ogni istante di gioco considerando la posizione dei giocatori della propria squadra, degli avversari e della palla.	PERICOLOSITÀ AZIONI MANOVRATE		PERICOLOSITÀ AZIONI TRANSIZIONE	
56.88%		49.67%			55.95%		52.28%	
24.12km/h		9.68km/h		<b>VELOCITÀ DEL PALLONE</b> 24.52km/h	<b>VELOCITÀ DI CONDUZIONE PALLA</b> 10.01km/h			
38%		62%		<b>CONDUZIONE VS PASSAGGI</b> 59%	41%			

## RECORDMEN

### INDICE DI VERTICALITÀ

Numero di giocatori avversari superati da un passaggio verticale. Calcolato solo se il passaggio è andato a buon fine.

Dà idea di quanto un giocatore tenda a superare le linee di pressione avversarie.

1	29	LORENZO COLOMBO	4.2	1	6	NICOLÁS VALENTINI	6
2	22	JOHAN VÁSQUEZ	3	2	1	LORENZO MONTIPÒ	4.6
3	9	VITINHA	3	3	17	GIOVANE	4.2
4	5	LEO ØSTIGÅRD	3	4	12	DOMAGOJ BRADARIĆ	3.4
5	2	MORTEN THORSBY	2.83	5	7	RAFIK BELGHALI	3

### INDICE RISCHIO PASSAGGIO

Calcolato per ogni passaggio, solo se il passaggio è andato a buon fine.

Misura la propensione del giocatore a rischiare la giocata.

1	3	AARÓN MARTÍN	60.4%	1	24	ANTOINE BERNEDE	100%
2	29	LORENZO COLOMBO	24.8%	2	12	DOMAGOJ BRADARIĆ	63%
3	27	ALESSANDRO MARCANDALLI	16.7%	3	36	CHEIKH NIASSE	50.5%
4	5	LEO ØSTIGÅRD	12.29%	4	1	LORENZO MONTIPÒ	43.29%
5	9	VITINHA	11%	5	7	RAFIK BELGHALI	39.4%

### PRESSIONE RICEVUTA

Misura quanto il portatore di palla è pressato dalla squadra avversaria. Dipende dalla velocità, dalla direzione di corsa e dalla distanza del giocatore avversario rispetto all'avversario che si trova a minore distanza.

1	18	CALEB EKUBAN	83.9%	1	16	GIFT EMMANUEL ORBAN	78.96%
2	73	PATRIZIO MASINI	73.5%	2	17	GIOVANE	71.16%
3	9	VITINHA	71.97%	3	25	DANIEL MOSQUERA	70.62%
4	2	MORTEN THORSBY	68.57%	4	9	AMIN SARR	66.02%
5	29	LORENZO COLOMBO	68.25%	5	63	ROBERTO GAGLIARDINI	63.44%

### DISPONIBILITÀ AL PASSAGGIO

Quanto un giocatore si smarca dagli avversari per ricevere il passaggio dal compagno. Valore percentuale tra 0 e 100.

Viene calcolato per tutti i compagni di squadra del giocatore in possesso di palla.

1	27	ALESSANDRO MARCANDALLI	81.04%	1	3	MARTIN FRESE	78.82%
2	3	AARÓN MARTÍN	78.49%	2	5	UNAI NÚÑEZ	76.11%
3	5	LEO ØSTIGÅRD	73.74%	3	15	VICTOR NELSSON	74.42%
4	22	JOHAN VÁSQUEZ	73.37%	4	6	NICOLÁS VALENTINI	73.82%
5	32	MORTEN FRENDRUP	68.94%	5	63	ROBERTO GAGLIARDINI	71.15%



**GENOA**

**2-1**

**HELLAS VERONA**



## RANKING GIOCATORI (Performance Chilometriche-Velocistiche)

Jog - Run - Sprint (km)			
1	MORTEN THORSBY	totale km 12.166	
	9.515	2.550	0.035
2	MORTEN WETCHE FRENDRUP	totale km 11.559	
	8.730	2.680	0.104
3	JOHAN FELIPE VASQUEZ IBARRA	totale km 11.196	
	8.837	2.150	0.124
4	AARON MARTIN CARICOL	totale km 10.616	
	8.309	2.147	0.095
5	LEO SKIRI OSTIGARD	totale km 10.425	
	8.425	1.824	0.091

Jog - Run - Sprint (km)			
1	ROBERTO GAGLIARDINI	totale km 11.886	
	8.852	2.963	0.006
2	GIOVANE SANTANA DO NASCIMENTO	totale km 11.711	
	8.812	2.524	0.289
3	UNAI NÚÑEZ GESTOSO	totale km 10.254	
	8.596	1.514	0.053
4	CHEIKH AHMET TIDIAN NIASSE	totale km 9.915	
	7.922	1.847	0.084
5	NICOLAS VALENTINI	totale km 9.897	
	8.399	1.398	0.024

Velocità media in Run (km/h)			
1	MASINI	GEN	19.732
2	ELLERTSSON	GEN	19.659
3	COLOMBO	GEN	19.604
4	V. CARBONI	GEN	19.577
5	VÁSQUEZ	GEN	19.570

Velocità media in Run (km/h)			
1	OYEGOKE	VER	19.750
2	A. SARR	VER	19.681
3	BRADARIĆ	VER	19.655
4	ORBAN	VER	19.614
5	GIOVANE	VER	19.536

Velocità in Sprint (km/h)			
1	MARCANDALLI	GEN	28.179
2	ELLERTSSON	GEN	27.463
3	VITINHA	GEN	27.437
4	COLOMBO	GEN	27.398
5	MARTÍN	GEN	27.215

Velocità in Sprint (km/h)			
1	A. SARR	VER	31.685
2	NELSSON	VER	28.324
3	MOSQUERA	VER	27.648
4	GIOVANE	VER	27.646
5	NIASSE	VER	27.281

## PERFORMANCE DI SQUADRA (Chilometriche-Velocistiche)

Distanza percorsa (km)	116.115
Jog - Run - Sprint (km 116.115 )	
91.653	22.047 1.650

Distanza percorsa (km)	114.920
Jog - Run - Sprint (km 114.920 )	
91.503	21.014 1.526

I dati fisici sono relativi alla rilevazione live e potranno differire da quelli certificati consegnati successivamente agli staff tecnici

Jog:	0-7 km/h	Run:	7.1-15 km/h	Sprint:	15.1+ km/h	Jog + Run + Sprint:	Distanza Totale Percorsa
<b>TOP Sprinter:</b> Picco di velocità istantaneo, top 5 giocatori per squadra							



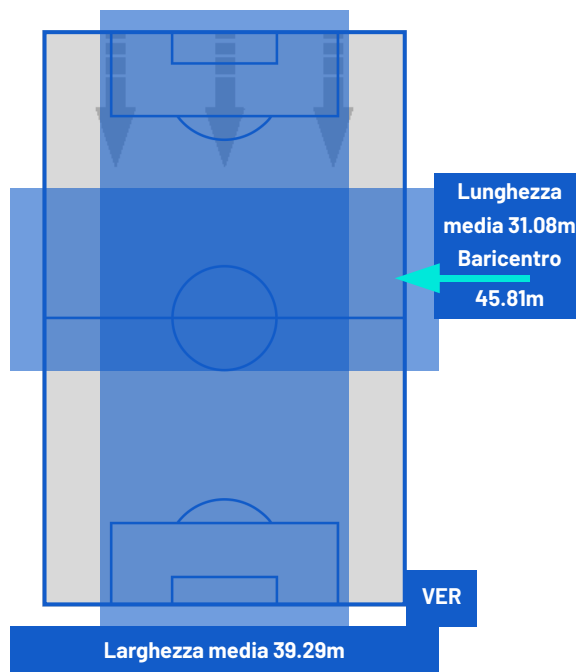
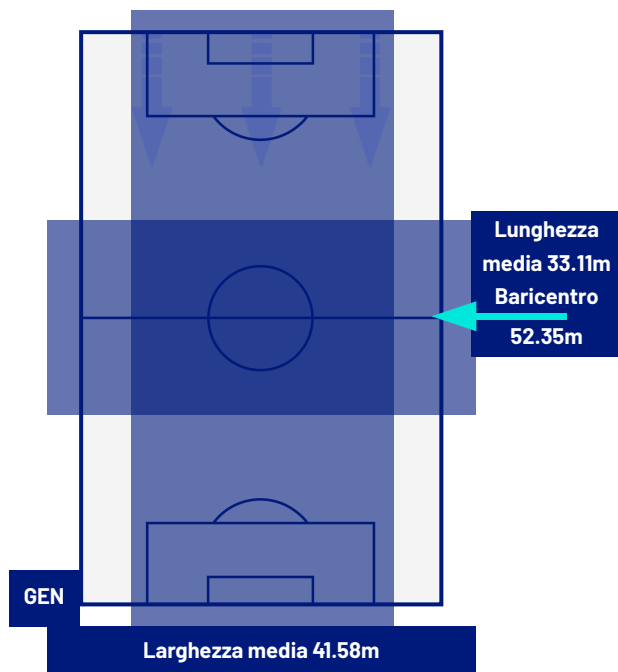
**GENOA**

**2-1**

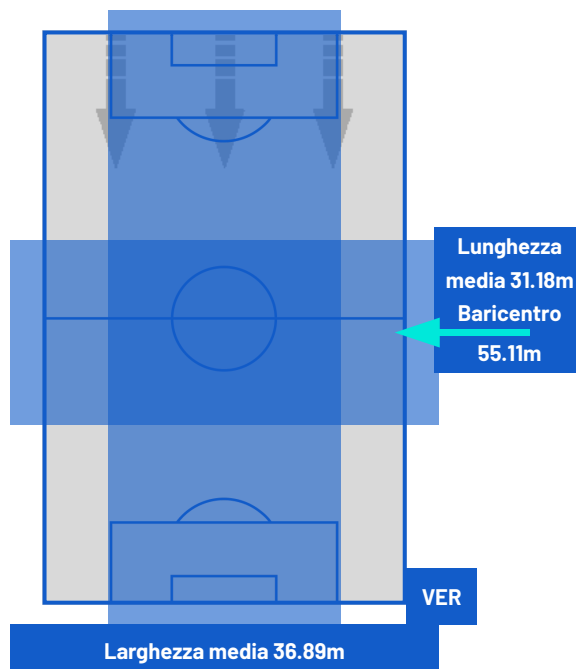
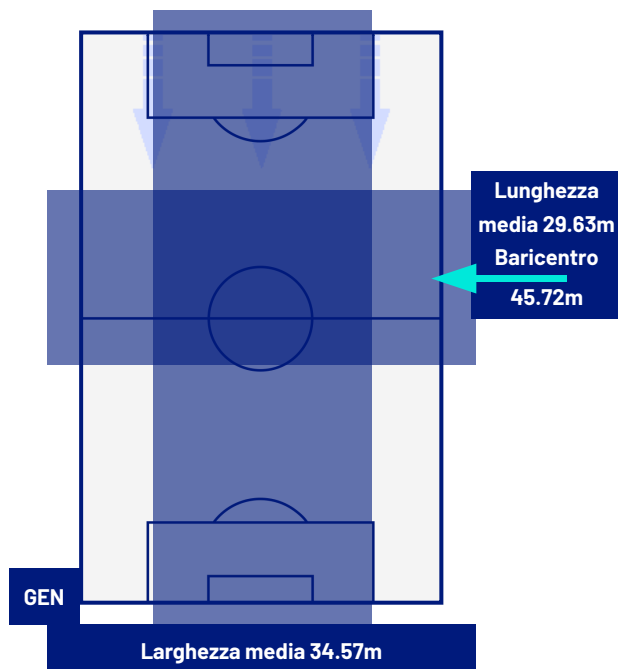
**HELLAS VERONA**



## BARICENTRO 1° TEMPO



## BARICENTRO 2° TEMPO





Giornata 13  
SERIE A ENILIVE 2025-2026

# MATCH REPORT



Genova 29/11/2025 LUIGI FERRARIS 15:00



**GENOA**

**2-1**

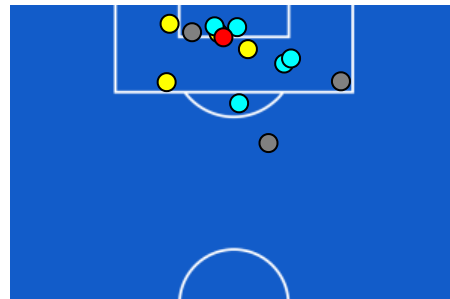
**HELLAS VERONA**



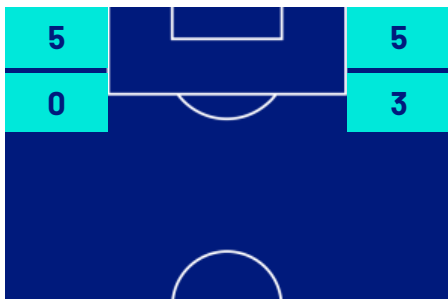
## ZONE DI TIRO



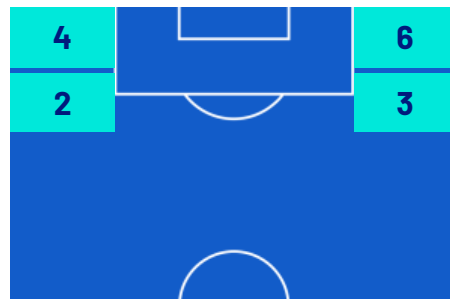
2	Gol	1
4	In porta	4
6	Fuori Porta	3
4	Respinto	5



## CROSS IN GIOCO



9	Cross completati	8
21	Cross totali	21
43	Accuratezza (%)	38



690	Palloni giocati totali	512
295	DIFESA	248
282	CENTROCAMPO	182
113	ATTACCO	82



Giornata 13  
SERIE A ENILIVE 2025-2026

# MATCH REPORT



Genova 29/11/2025 LUIGI FERRARIS 15:00



GENOA


2-1

HELLAS VERONA



## GIOCATORI CHIAVE

 <b>MORTEN THORSBY</b>	18
Ruolo:	Centrocampista
Data Nascita:	05/05/1996
Nazionalità:	NOR

 <b>RAFIK BELGHALI</b>	7
Ruolo:	Difensore
Data Nascita:	07/06/2002
Nazionalità:	ALG

Jog 47% - Run 41% - Sprint 12%		Km 12.166
9.515	2.550	0.035

Jog 48% - Run 40% - Sprint 12%		Km 9.735
7.542	2.006	0.150

Statistiche	
Minuti giocati	98
Gol	1
Occasioni da gol	1
Tiri	4
Tiri in porta	1(1)
Assist	0
Palle giocate	0
Passaggi riusciti	25
Passaggi riusciti/tentati (%)	67
Passaggi chiave	1
Recuperi	3
Falli subiti	2

Statistiche	
Minuti giocati	83
Gol	1
Occasioni da gol	1
Tiri	2
Tiri in porta	1(1)
Assist	0
Palle giocate	0
Passaggi riusciti	21
Passaggi riusciti/tentati (%)	80
Passaggi chiave	0
Recuperi	4
Falli subiti	1

I dati statistici sopra riportati sono da intendersi definitivi decorse 24 ore dalla fine della partita.

Le sanzioni disciplinari sono officiose, come risultate dal rilevamento in tempo reale durante la gara e saranno ufficializzate al momento dell'omologazione da parte degli organi competenti.

Nel caso di gol di dubbia attribuzione, la Lega Serie A ufficializzerà il marcatore il giorno successivo ad ogni turno di campionato.

I fornitori ufficiali dei dati sono Kama, Hawk-Eye, Math and Sport.