

# MATCH REPORT



Giornata 12  
SERIE A ENILIVE 2025-2026



**NAPOLI**



**ATALANTA**

Napoli 22/11/2025  
DIEGO ARMANDO MARADONA 20:45



Giornata 12  
SERIE A ENILIVE 2025-2026

# MATCH REPORT



Napoli 22/11/2025 DIEGO ARMANDO MARADONA 20:45



**NAPOLI**

**3-1**

**ATALANTA**



## FORMAZIONI

NAPOLI	
32	MILINKOVIĆ-SAVIĆ (P)
31	BEUKEMA
13	RRAHMANI
4	BUONGIORNO
22	DI LORENZO
68	LOBOTKA
8	MCTOMINAY
3	GUTIÉRREZ
7	NERES
19	HØJLUND
70	LANG

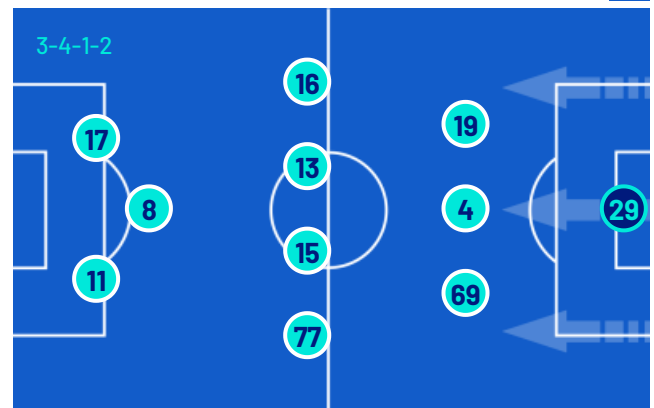


A disposizione	
14	CONTINI (P)
25	FERRANTE (P)
5	JUAN JESUS
17	OLIVERA
20	ELMAS
21	POLITANO
26	VERGARA
27	LUCCA
30	MAZZOCCHI
35	MARIANUCCI
69	AMBROSINO

Allenatore: **ANTONIO CONTE**

Arbitro: **MARCO DI BELLO**  
Assistente arbitrale: **PIETRO DEI GIUDICI**  
Assistente arbitrale: **KALED BAHRI**

ATALANTA	
	(P) CARNESECCHI 29
	DJIMSITI 19
	HIEN 4
	AHANOR 69
	BELLANOVA 16
	ÉDERSON 13
	DE ROON 15
	ZAPPACOSTA 77
	PAŠALIĆ 8
	DE KETELAERE 17
	LOOKMAN 11



A disposizione	
	(P) ROSSI 31
	(P) SPORTIELLO 57
	KOSSOUNOU 3
	MUSAH 6
	K. SULEMANA 7
	SCAMACCA 9
	SAMARDŽIĆ 10
	KOLAŠINAC 23
	BRESCIANINI 44
	BERNASCONI 47
	ZALEWSKI 59
	MALDINI 70
	KRSTOVIĆ 90

Allenatore: **RAFFAELE PALLADINO**

Quarto ufficiale: **ANTONIO RAPUANO**  
V.A.R.: **ALEANDRO DI PAOLO**  
A.V.A.R.: **MATTEO GARIGLIO**



Giornata 12  
SERIE A ENILIVE 2025-2026

# MATCH REPORT



Napoli 22/11/2025 DIEGO ARMANDO MARADONA 20:45



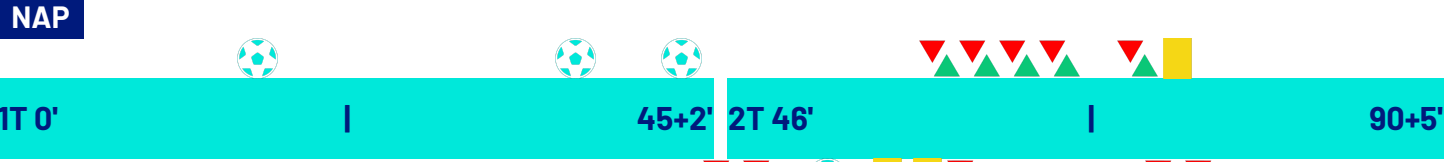
**NAPOLI**

**3-1**

**ATALANTA**



## CRONOLOGIA



NAPOLI	ATALANTA
--------	----------

**3**

**1**

- DAVID NERES 17'
- (RASMUS HØJLUND) 17'
- DAVID NERES 38'
- (SCOTT MCTOMINAY) 38'
- NOA LANG 45'
- (GIOVANNI DI LORENZO) 45'

- 46' ODILON KOSSOUNOU | HONEST AHANOR
- 46' GIANLUCA SCAMACCA | MARIO PAŠALIĆ
- 52' GIANLUCA SCAMACCA
- 52' (RAOUL BELLANOVA)
- 59' MARTEN DE ROON
- 62' DAVIDE ZAPPACOSTA
- 62' NICOLA ZALEWSKI | DAVIDE ZAPPACOSTA
- 77' LAZAR SAMARDŽIĆ | CHARLES DE KETELAERE
- 82' DANIEL MALDINI | ADEMOLA LOOKMAN

- JUAN JESUS | AMIR RRAHMANI 64'
- MATTEO POLITANO | DAVID NERES 69'
- ELJIF ELMAS | NOA LANG 69'
- PASQUALE MAZZOCCHI | MIGUEL GUTIÉRREZ 69'
- LORENZO LUCCA | RASMUS HØJLUND 75'
- JUAN JESUS 75'

### Legenda:

- Gol
- Assist
- Ammonizioni
- Espulsione
- Sostituzione
- Doppia ammonizione



Giornata 12  
SERIE A ENILIVE 2025-2026

# MATCH REPORT



Napoli 22/11/2025 DIEGO ARMANDO MARADONA 20:45



**NAPOLI**

**3-1**

**ATALANTA**



## TEMPO DI GIOCO



Tempo di gioco  
effettivo:  
59%



1° Tempo - 2° Tempo  
28'43" - 27'40"

## POSSESSO PALLA

NAPOLI

ATALANTA

### POSSESSO PALLA PER QUARTI

1T	0'-15'	2T	46'-60'
60.95%	39.05%	57.32%	42.68%
16'-30'	61'-75'	31'-46'	76'-96'
38.46%	61.54%	26.52%	73.48%
39.39%	60.61%	46.07%	53.93%

## STATISTICHE SQUADRE

	NAP	ATA
Tiri	11	14
Tiri in porta	6	3
Tiri in porta da area	8	6
Pali		
Traverse		
Tiri fuori	3	9
Tiri respinti	2	2
Occasioni da gol		
Passaggi chiave	8	11
Assist	3	1
Falli fatti	11	12
Corner	5	3
Fuorigioco	3	1
Cross completati/totali	4/11	6/19
Dribbling	5	5
Passaggi riusciti	367	471
Passaggi riusciti/tentati (%)	83	87
Passaggi riusciti in ultimo terzo	53	121
Palloni giocati in avanti riusciti	131	236
Passaggi lunghi	30	44
Parate	2	3
Recuperi	47	53



**NAPOLI**

**3-1**

**ATALANTA**



## STATISTICHE GIOCATORE

NAPOLI		MIN	GS	AUT	PA	AS	RE	LU	AMM	DAM	ESP										
32	MILINKOVIĆ-SAVIĆ	97'			2		2	32													
		MIN	G	AUT	T	TP	PL	OG	FS	PG	AS	PC	P	P(%)	PA	R	AMM	DAM	ESP		
31	BEUKEMA	97'											57	91	11	6					
13	RRAHMANI	65'						1					50	100	11	7					
4	BUONGIORNO	97'											38	86	10	4					
22	DI LORENZO	97'			2	1			1		1	1	40	81	17	7					
68	LOBOTKA	97'							1				43	87	22	4					
8	MCTOMINAY	97'			4	2			4		1	1	22	88	13	5					
3	GUTIÉRREZ	70'										1	20	86	9	4					
7	NERES	70'	2		2	2			1			2	14	77	9	1					
19	HÖJLUND	76'							2		1	1	12	75	9						
70	LANG	70'	1		1	1			1				18	81	15	2					
5	JUAN JESUS	32'											12	75	2	1	1				
20	ELMAS	27'										1	4	66	2						
21	POLITANO	27'			1								1	25							
27	LUCCA	21'			1				1									1			
30	MAZZOCCHI	27'											3	75	1	1					

ATALANTA		MIN	GS	AUT	PA	AS	RE	LU	AMM	DAM	ESP										
29	CARNESECCHI	97'			3		1	21													
		MIN	G	AUT	T	TP	PL	OG	FS	PG	AS	PC	P	P(%)	PA	R	AMM	DAM	ESP		
19	DJIMSITI	97'			1								41	91	13	7					
4	HIEN	97'											51	98	7	14					
69	AHANOR	47'						1					34	97	12	4					
16	BELLANOVA	97'			1				1		1		39	92	24	3					
13	ÉDERSON	97'							3			3	73	92	45	6					
15	DE ROON	97'							1			2	65	89	37	6	1				
77	ZAPPACOSTA	64'			2				1				27	77	12	1	1				
8	PAŠALIĆ	47'			1								14	77	9						
17	DE KETELAERE	79'			3				2			1	26	83	20	2					
11	LOOKMAN	84'			2	1						2	22	81	16	2					
3	KOSSOUNOU	50'							1				25	96	11	3					
9	SCAMACCA	50'	1		3	2			1			1	12	85	10	2					
10	SAMARDŽIĆ	19'										1	6	85	6						
59	ZALEWSKI	34'			1							1	8	72	7	2					
70	MALDINI	13'											7	87	7						

## Legenda

- AMM Ammonizioni
- AUT Autogol
- PG Palle giocate
- DAM Doppia ammonizione
- ESP Espulsioni Dirette
- G Gol
- GS Gol subiti
- MIN Minuti giocati
- AS Assist
- FS Falli subiti
- T Tiri
- TP Tiri in porta
- OG Occasioni da gol
- PL Pali
- PA Parate
- RE Respinte
- LU Palle lunghe
- P(%) Passaggi riusciti/tentati (%)
- PC Passaggi chiave
- PA Palloni giocati in avanti riusciti
- P Passaggi riusciti
- R Recuperi

## RANKING GIOCATORI

Tiri		Tiri in porta		Passaggi riusciti in ultimo terzo		Occasioni da gol	
1	MCTOMINAY NAP 4	1	NERES NAP 2	1	BELLANOVA ATA 20		
2	DE KETELAERE ATA 3	2	SCAMACCA ATA 2	2	ÉDERSON ATA 15		
3	SCAMACCA ATA 3	3	MCTOMINAY NAP 2	3	DE KETELAERE ATA 14		
4	LOOKMAN ATA 2	4	LOOKMAN ATA 1	4	LOOKMAN ATA 12		
5	NERES NAP 2	5	DI LORENZO NAP 1	5	DE ROON ATA 10		

Cross		Passaggi riusciti		Passaggi chiave		Dribbling	
1	ZALEWSKI ATA 7	1	ÉDERSON ATA 73	1	ÉDERSON ATA 3	1	LOOKMAN ATA 2
2	BELLANOVA ATA 6	2	DE ROON ATA 65	2	LOOKMAN ATA 2	2	BELLANOVA ATA 2
3	LANG NAP 5	3	BEUKEMA NAP 57	3	NERES NAP 2	3	DI LORENZO NAP 1
4	DE KETELAERE ATA 2	4	HIEN ATA 51	4	DE ROON ATA 2	4	HIEN ATA 1
5	NERES NAP 2	5	RRAHMANI NAP 50	5	DE KETELAERE ATA 1	5	POLITANO NAP 1



NAPOLI

3-1

ATALANTA



## INDICATORI DI SQUADRA

PERICOLOSITÀ AZIONI MANOVRATE		PERICOLOSITÀ AZIONI TRANSIZIONE		<b>PERICOLOSITÀ</b> Questo indicatore calcola la pericolosità di ogni istante di gioco considerando la posizione dei giocatori della propria squadra, degli avversari e della palla.	PERICOLOSITÀ AZIONI MANOVRATE		PERICOLOSITÀ AZIONI TRANSIZIONE	
50.46%		52.64%			55.29%		45.61%	
39%		61%		<b>VELOCITÀ DEL PALLONE</b> 24.44km/h 16.67km/h	<b>VELOCITÀ DI CONDUZIONE PALLA</b> 30.96km/h 9.83km/h		<b>CONDUZIONE VS PASSAGGI</b> 57% vs 43%	

## RECORDMEN

### INDICE DI VERTICALITÀ

Numero di giocatori avversari superati da un passaggio verticale. Calcolato solo se il passaggio è andato a buon fine.

Dà idea di quanto un giocatore tenda a superare le linee di pressione avversarie.

1	32	V. MILINKOVIĆ-SAVIĆ	5.7	1	29	MARCO CARNESECCHI	4.75
2	21	MATTEO POLITANO	4.75	2	10	LAZAR SAMARDŽIĆ	3.25
3	20	ELJIF ELMAS	3.75	3	15	MARTEN DE ROON	3.21
4	19	RASMUS HØJLUND	3.5	4	16	RAOUL BELLANOVA	3
5	4	ALESSANDRO BUONGIORNO	3.11	5	77	DAVIDE ZAPPACOSTA	2.73

### INDICE RISCHIO PASSAGGIO

Calcolato per ogni passaggio, solo se il passaggio è andato a buon fine.

Misura la propensione del giocatore a rischiare la giocata.

1	22	GIOVANNI DI LORENZO	34.94%	1	29	MARCO CARNESECCHI	40.52%
2	32	V. MILINKOVIĆ-SAVIĆ	34.13%	2	59	NICOLA ZALEWSKI	37.22%
3	5	JUAN JESUS	33.6%	3	10	LAZAR SAMARDŽIĆ	34%
4	7	DAVID NERES	31.06%	4	9	GIANLUCA SCAMACCA	28.55%
5	68	STANISLAV LOBOTKA	25.81%	5	77	DAVIDE ZAPPACOSTA	24.34%

### PRESSIONE RICEVUTA

Misura quanto il portatore di palla è pressato dalla squadra avversaria. Dipende dalla velocità, dalla direzione di corsa e dalla distanza del giocatore avversario rispetto all'avversario che si trova a minore distanza.

1	19	RASMUS HØJLUND	71.48%	1	9	GIANLUCA SCAMACCA	79.04%
2	27	LORENZO LUCCA	68.79%	2	10	LAZAR SAMARDŽIĆ	69.9%
3	8	SCOTT MCTOMINAY	62.18%	3	70	DANIEL MALDINI	69.67%
4	68	STANISLAV LOBOTKA	61.08%	4	11	ADEMOLA LOOKMAN	62.33%
5	70	NOA LANG	57.96%	5	8	MARIO PAŠALIĆ	61.03%

### DISPONIBILITÀ AL PASSAGGIO

Quanto un giocatore si smarca dagli avversari per ricevere il passaggio dal compagno. Valore percentuale tra 0 e 100.

Viene calcolato per tutti i compagni di squadra del giocatore in possesso di palla.

1	27	LORENZO LUCCA	93.5%	1	59	NICOLA ZALEWSKI	88.38%
2	5	JUAN JESUS	85.27%	2	19	BERAT DJIMSITI	82.84%
3	13	AMIR RRAHMANI	80.45%	3	77	DAVIDE ZAPPACOSTA	82.52%
4	3	MIGUEL GUTIÉRREZ	69.56%	4	16	RAOUL BELLANOVA	82.24%
5	31	SAM BEUKEMA	69.26%	5	4	ISAK HIEN	79.4%



**NAPOLI**

**3-1**

**ATALANTA**



## RANKING GIOCATORI (Performance Chilometriche-Velocistiche)

Jog - Run - Sprint (km)			
1	SCOTT FRANCIS MCTOMINAY	totale km 12.288	
	9.557	2.467	0.196
2	STANISLAV LOBOTKA	totale km 12.237	
	8.706	3.403	0.058
3	GIOVANNI DI LORENZO	totale km 11.704	
	8.908	2.484	0.255
4	SAM BEUKEMA	totale km 11.237	
	9.082	1.989	0.100
5	ALESSANDRO BUONGIORNO	totale km 11.089	
	8.735	2.093	0.200

Jog - Run - Sprint (km)			
1	ÉDERSON JOSÉ DOS SANTOS LOURENÇO DA SILVA	totale km 12.826	
	8.938	3.581	0.262
2	MARTEN ELCO DE ROON	totale km 11.972	
	9.007	2.858	0.050
3	BERAT DJIMSITI	totale km 11.298	
	8.778	2.346	0.133
4	RAOUL BELLANOVA	totale km 11.219	
	7.953	2.654	0.570
5	ISAK MALCOLM KWAKU HIEN	totale km 10.066	
	8.049	1.705	0.259

Velocità media in Run (km/h)			
1	POLITANO	NAP	19.720
2	GUTIÉRREZ	NAP	19.674
3	MAZZOCCHI	NAP	19.624
4	LUCCA	NAP	19.616
5	DI LORENZO	NAP	19.573

Velocità media in Run (km/h)			
1	ZALEWSKI	ATA	19.627
2	DE KETELAERE	ATA	19.616
3	ZAPPACOSTA	ATA	19.602
4	BELLANOVA	ATA	19.600
5	LOOKMAN	ATA	19.599

Velocità in Sprint (km/h)			
1	MAZZOCCHI	NAP	27.932
2	BUONGIORNO	NAP	27.916
3	HÖJLUND	NAP	27.735
4	LOBOTKA	NAP	27.596
5	POLITANO	NAP	27.536

Velocità in Sprint (km/h)			
1	MALDINI	ATA	28.490
2	BELLANOVA	ATA	28.127
3	AHANOR	ATA	27.884
4	ZAPPACOSTA	ATA	27.735
5	ÉDERSON	ATA	27.572

## PERFORMANCE DI SQUADRA (Chilometriche-Velocistiche)

Distanza percorsa (km)	125.298
Jog - Run - Sprint (km 125.298 )	
94.744	27.300 2.544

Distanza percorsa (km)	116.291
Jog - Run - Sprint (km 116.291 )	
87.583	25.402 2.513

I dati fisici sono relativi alla rilevazione live e potranno differire da quelli certificati consegnati successivamente agli staff tecnici

Jog:	0-7 km/h	Run:	7.1-15 km/h	Sprint:	15.1+ km/h	Jog + Run + Sprint:	Distanza Totale Percorsa
<b>TOP Sprinter:</b> Picco di velocità istantaneo, top 5 giocatori per squadra							



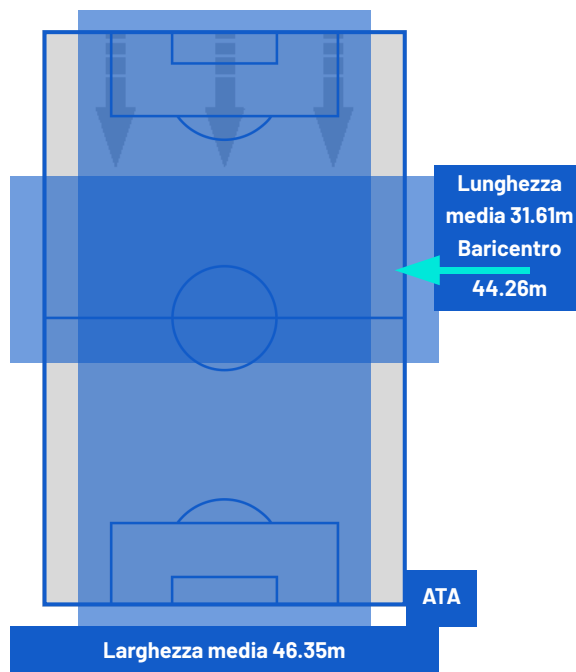
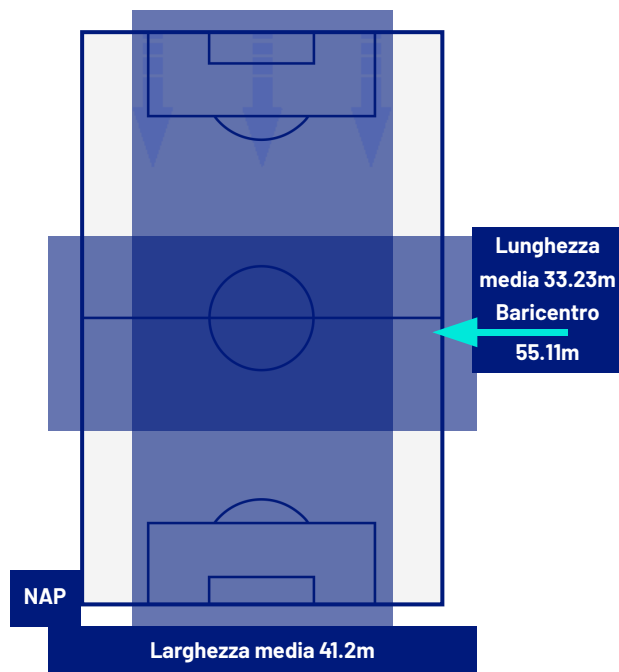
**NAPOLI**

**3-1**

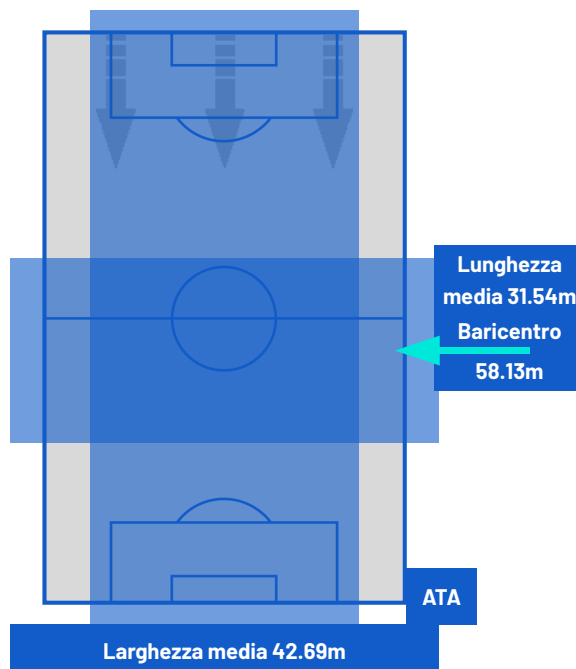
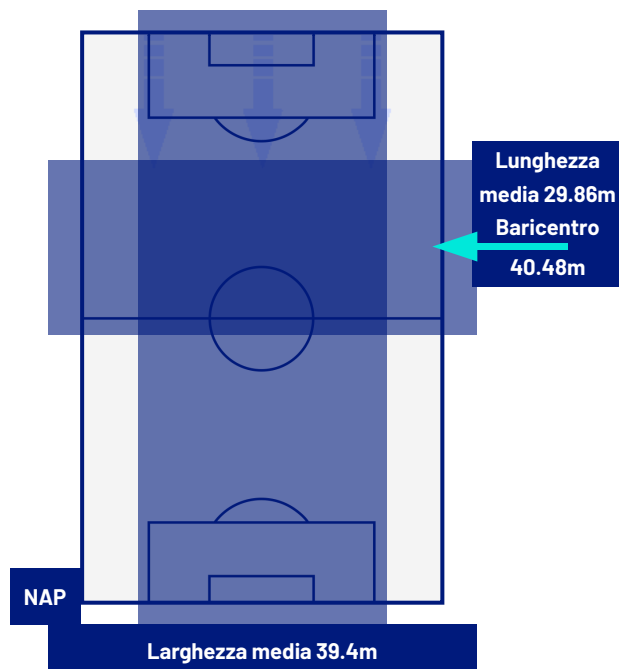
**ATALANTA**



## BARICENTRO 1° TEMPO



## BARICENTRO 2° TEMPO





Giornata 12  
SERIE A ENILIVE 2025-2026

# MATCH REPORT



Napoli 22/11/2025 DIEGO ARMANDO MARADONA 20:45



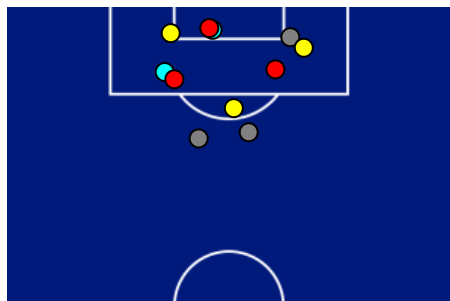
**NAPOLI**

**3-1**

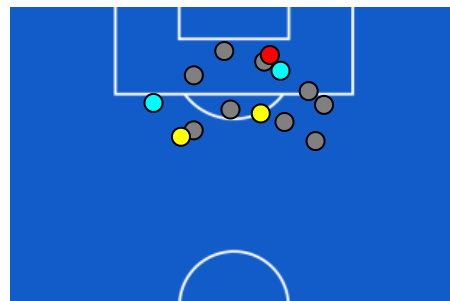
**ATALANTA**



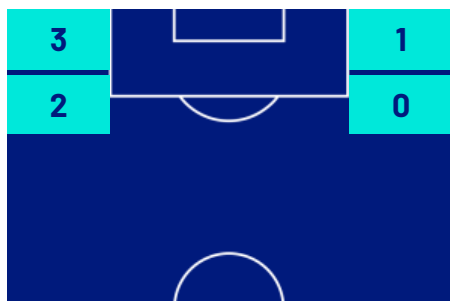
## ZONE DI TIRO



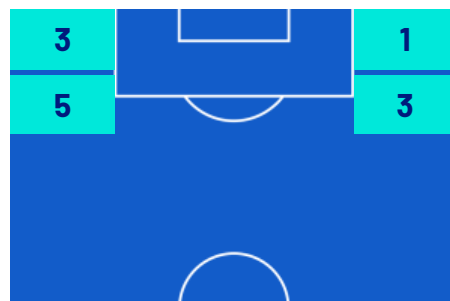
3	Gol	1
6	In porta	3
3	Fuori Porta	9
2	Respinto	2



## CROSS IN GIOCO



4	Cross completati	6
11	Cross totali	19
36	Accuratezza (%)	32



667	Palloni giocati totali	793
264	DIFESA	270
261	CENTROCAMPO	312
142	ATTACCO	211



**NAPOLI**

**3-1**

**ATALANTA**



## GIOCATORI CHIAVE

	<b>DAVID NERES CAMPOS</b>	<b>7</b>
Ruolo:	Attaccante	
Data Nascita:	03/03/1997	
Nazionalità:	BRA	

<b>Jog 40% - Run 48% - Sprint 12%</b>		<b>Km 8.650</b>
<b>5.966</b>	<b>2.341</b>	<b>0.308</b>

Statistiche	
Minuti giocati	70
Gol	2
Occasioni da gol	0
Tiri	2
Tiri in porta	2 (2)
Assist	0
Palle giocate	0
Passaggi riusciti	14
Passaggi riusciti/tentati (%)	77
Passaggi chiave	2
Recuperi	1
Falli subiti	1

	<b>GIANLUCA SCAMACCA</b>	<b>11</b>
Ruolo:	Attaccante	
Data Nascita:	01/01/1999	
Nazionalità:	ITA	

<b>Jog 46% - Run 42% - Sprint 12%</b>		<b>Km 5.428</b>
<b>4.294</b>	<b>1.076</b>	<b>0.017</b>

Statistiche	
Minuti giocati	50
Gol	1
Occasioni da gol	0
Tiri	3
Tiri in porta	2 (1)
Assist	0
Palle giocate	0
Passaggi riusciti	12
Passaggi riusciti/tentati (%)	85
Passaggi chiave	1
Recuperi	2
Falli subiti	1

I dati statistici sopra riportati sono da intendersi definitivi decorse 24 ore dalla fine della partita.

Le sanzioni disciplinari sono officiose, come risultate dal rilevamento in tempo reale durante la gara e saranno ufficializzate al momento dell'omologazione da parte degli organi competenti.

Nel caso di gol di dubbia attribuzione, la Lega Serie A ufficializzerà il marcatore il giorno successivo ad ogni turno di campionato.

I fornitori ufficiali dei dati sono Kama, Hawk-Eye, Math and Sport.