

MATCH REPORT



Giornata 10
SERIE A ENILIVE 2025-2026

HELLAS VERONA FC



HELLAS VERONA



INTER

Verona 02/11/2025
MARCANTONIO BENTEGODI 12:30



HELLAS VERONA

1-2

INTER



FORMAZIONI

HELLAS VERONA	
1	MONTIPÒ (P)
37	BELLA-KOTCHAP
15	NELSSON
3	FRESE
7	BELGHALI
11	AKPA AKPRO
63	GAGLIARDINI
24	BERNEDE
12	BRADARIĆ
17	GIOVANE
16	ORBAN

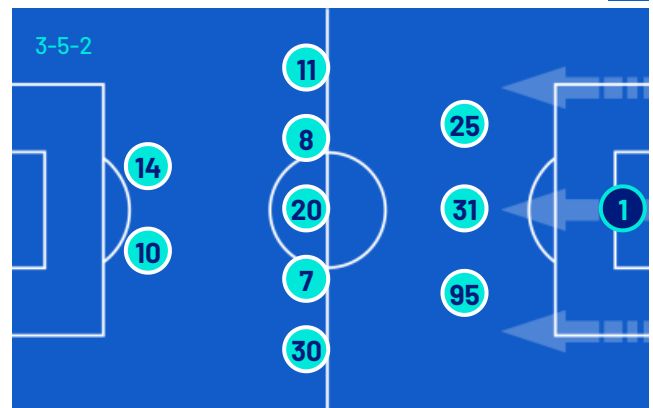


A disposizione	
34	PERILLI (P)
94	TONIOLO (P)
6	VALENTINI
9	A. SARR
19	SLOTSAGER
20	KASTANOS
21	HARROUI
22	KURTI
23	EBOSSE
25	MOSQUERA
36	NIASSE
70	CHAM
72	AJAYI

Allenatore: **PAOLO ZANETTI**

Arbitro: **DANIELE DOVERI**
Assistente arbitrale: **ALESSANDRO LO CICERO**
Assistente arbitrale: **VALERIO VECCHI**

INTER	
(P) SOMMER	1
AKANJI	25
BISSECK	31
BASTONI	95
LUIS HENRIQUE	11
SUČIĆ	8
ÇALHANOĞLU	20
ZIELIŃSKI	7
CARLOS AUGUSTO	30
BONNY	14
L. MARTÍNEZ	10



A disposizione	
(P) J. MARTÍNEZ	13
(P) TAHO	60
DUMFRIES	2
DE VRIJ	6
ACERBI	15
FRATTESI	16
DIOUF	17
BARELLA	23
DIMARCO	32
ALEXIOU	51
LAVELLI	53
P. ESPOSITO	94

Allenatore: **CRISTIAN EUGEN CHIVU**

Quarto ufficiale: **GIUSEPPE COLLU**
V.A.R.: **GIANLUCA AURELIANO**
A.V.A.R.: **ROSARIO ABISSO**



Giornata 10
SERIE A ENILIVE 2025-2026

MATCH REPORT

Verona 02/11/2025 MARCANTONIO BENTEGODI 12:30

HELLAS VERONA

1-2

INTER



CRONOLOGIA



Ammonizione Allenatore PAOLO ZANETTI

Legenda:

- Gol
- Assist
- Ammonizioni
- Espulsione
- Sostituzione
- Doppia ammonizione
- Rigore
- Autogol



Giornata 10
SERIE A ENILIVE 2025-2026

MATCH REPORT



Verona 02/11/2025 MARCANTONIO BENTEGODI 12:30

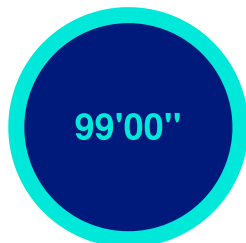
HELLAS VERONA

1-2

INTER



TEMPO DI GIOCO



Tempo di gioco
effettivo:
58%



1° Tempo - 2° Tempo
30'28" - 26'50"

POSSESSO PALLA

VERONA

INTER

POSSESSO PALLA PER QUARTI

1T	0'-15'	2T	46'-60'
80%	20%	48.7%	51.3%
16'-30'	61'-75'		
69.19%	30.81%	82.73%	17.27%
31'-48'	76'-99'		
66.83%	33.17%	74.86%	25.14%

STATISTICHE SQUADRE

	VER	INT
Tiri	7	22
Tiri in porta	2	6
Tiri in porta da area	5	13
Pali	1	
Traverse		
Tiri fuori	2	6
Tiri respinti	2	11
Occasioni da gol	1	1
Passaggi chiave	7	13
Assist	1	1
Falli fatti	16	4
Corner	4	8
Fuorigioco	1	1
Cross completati/totali	3/16	11/36
Dribbling	7	3
Passaggi riusciti	196	597
Passaggi riusciti/tentati (%)	72	89
Passaggi riusciti in ultimo terzo	43	126
Palloni giocati in avanti riusciti	92	303
Passaggi lunghi	26	50
Parate	4	1
Recuperi	50	45



HELLAS VERONA FC

HELLAS VERONA

1-2

INTER



STATISTICHE GIOCATORE

HELLAS VERONA	MIN	GS	AUT	PA	AS	RE	LU	AMM	DAM	ESP								
1 MONTIPÒ	99'	1		4		1	26											
	MIN	G	AUT	T	TP	PL	OG	FS	PG	AS	PC	P	P(%)	PA	R	AMM	DAM	ESP
37 BELLA-KOTCHAP	99'						2					25	89	8	7	1		
15 NELSSON	99'						1					18	90	3	3			
3 FRESE	99'		1	1	1							18	64	5	4			
7 BELGHALI	99'			1							2	21	72	12	6			
11 AKPA AKPRO	91'											10	66	7	6			
63 GAGLIARDINI	99'											34	91	17	11			
24 BERNEDE	76'											15	78	10	4			
12 BRADARIĆ	99'											13	68	7	1			
17 GIOVANE	83'	1		2	1		1				2	11	68	8	3			
16 ORBAN	76'			2		1	1			1	2	9	75	8		1		
9 A. SARR	17'											2	66	1				
21 HARROUI	9'			1								2	100	2				
25 MOSQUERA	24'											3	60	2				
36 NIASSE	24'										1	5	83	2	2			

INTER	MIN	GS	AUT	PA	AS	RE	LU	AMM	DAM	ESP								
1 SOMMER	99'	1		1			8											
	MIN	G	AUT	T	TP	PL	OG	FS	PG	AS	PC	P	P(%)	PA	R	AMM	DAM	ESP
25 AKANJI	99'						2					97	92	45	11			
31 BISSECK	99'			1								94	97	24	5	1		
95 BASTONI	99'			1	1		3					81	90	40	8			
11 LUIS HENRIQUE	58'										1	19	86	9	1			
8 SUČIĆ	91'						3				2	43	89	34	1			
20 ÇALHANOĞLU	99'			6						1	5	98	90	55	8			
7 ZIELIŃSKI	58'	1		2	2							25	83	13	2			
30 CARLOS AUGUSTO	68'			1							1	24	85	14	2			
14 BONNY	58'			1								7	100	6				
10 L. MARTÍNEZ	99'			5	2		1	2				14	66	14				
2 DUMFRIES	42'											11	78	9				
16 FRATTESI	9'			1				1				1	100	1	1			
23 BARELLA	42'			1				1				1	28	90	23	3		
32 DIMARCO	32'			1	1							2	14	73	10			
94 P. ESPOSITO	42'			2				1				1	6	75	6			

Legenda

- AMM Ammonizioni
- AUT Autogol
- PG Palle giocate
- DAM Doppia ammonizione
- ESP Espulsioni Dirette
- G Gol
- GS Gol subiti
- MIN Minuti giocati
- AS Assist
- FS Falli subiti
- T Tiri
- TP Tiri in porta
- OG Occasioni da gol
- PL Pali
- PA Parate
- RE Respinte
- LU Palle lunghe
- P(%) Passaggi riusciti/tentati (%)
- PC Passaggi chiave
- PA Palloni giocati in avanti riusciti
- P Passaggi riusciti
- R Recuperi

RANKING GIOCATORI

Tiri		Tiri in porta		Passaggi riusciti in ultimo terzo		Occasioni da gol	
1	ÇALHANOĞLU INT 6	1	L. MARTÍNEZ INT 2	1	SUČIĆ INT 19	1	ORBAN VER 1
2	L. MARTÍNEZ INT 5	2	ZIELIŃSKI INT 2	2	ÇALHANOĞLU INT 18	2	L. MARTÍNEZ INT 1
3	P. ESPOSITO INT 2	3	BASTONI INT 1	3	BASTONI INT 16		
4	ORBAN VER 2	4	DIMARCO INT 1	4	BARELLA INT 14		
5	GIOVANE VER 2	5	GIOVANE VER 1	5	AKANJI INT 12		

Cross		Passaggi riusciti		Passaggi chiave		Dribbling	
1	ÇALHANOĞLU INT 9	1	ÇALHANOĞLU INT 98	1	ÇALHANOĞLU INT 5	1	GIOVANE VER 5
2	BASTONI INT 8	2	AKANJI INT 97	2	DIMARCO INT 2	2	FRATTESI INT 1
3	DIMARCO INT 6	3	BISSECK INT 94	3	ORBAN VER 2	3	DUMFRIES INT 1
4	GIOVANE VER 5	4	BASTONI INT 81	4	GIOVANE VER 2	4	ORBAN VER 1
5	BELGHALI VER 5	5	SUČIĆ INT 43	5	SUČIĆ INT 2	5	AKPA AKPRO VER 1



HELLAS VERONA

1-2

INTER



INDICATORI DI SQUADRA

PERICOLOSITÀ AZIONI MANOVRATE		PERICOLOSITÀ AZIONI TRANSIZIONE		PERICOLOSITÀ Questo indicatore calcola la pericolosità di ogni istante di gioco considerando la posizione dei giocatori della propria squadra, degli avversari e della palla.	PERICOLOSITÀ AZIONI MANOVRATE		PERICOLOSITÀ AZIONI TRANSIZIONE	
43.11%		46.14%			60.13%		61.14%	
18.61km/h		9.79km/h		VELOCITÀ DEL PALLONE 28.51km/h		VELOCITÀ DI CONDUZIONE PALLA 8.75km/h		
42%		58%		CONDUZIONE VS PASSAGGI 55%		45%		

RECORDMEN

INDICE DI VERTICALITÀ

Numero di giocatori avversari superati da un passaggio verticale. Calcolato solo se il passaggio è andato a buon fine.

Dà idea di quanto un giocatore tenda a superare le linee di pressione avversarie.

1	1	LORENZO MONTIPÒ	5.29	1	32	FEDERICO DIMARCO	4
2	16	GIFT EMMANUEL ORBAN	3.5	2	94	FRANCESCO PIO ESPOSITO	3.83
3	3	MARTIN FRESE	3.38	3	11	LUIS HENRIQUE	3.06
4	7	RAFIK BELGHALI	2.84	4	10	LAUTARO MARTÍNEZ	3
5	12	DOMAGOJ BRADARIĆ	2.7	5	2	DENZEL DUMFRIES	3

INDICE RISCHIO PASSAGGIO

Calcolato per ogni passaggio, solo se il passaggio è andato a buon fine.

Misura la propensione del giocatore a rischiare la giocata.

1	1	LORENZO MONTIPÒ	67%	1	11	LUIS HENRIQUE	33.24%
2	16	GIFT EMMANUEL ORBAN	49%	2	7	PIOTR ZIELIŃSKI	27.38%
3	17	GIOVANE	37.38%	3	8	PETAR SUČIĆ	21.63%
4	7	RAFIK BELGHALI	27.57%	4	32	FEDERICO DIMARCO	20.71%
5	11	JEAN-DANIEL AKPA AKPRO	24.62%	5	10	LAUTARO MARTÍNEZ	17.75%

PRESSIONE RICEVUTA

Misura quanto il portatore di palla è pressato dalla squadra avversaria. Dipende dalla velocità, dalla direzione di corsa e dalla distanza del giocatore avversario rispetto all'avversario che si trova a minore distanza.

1	16	GIFT EMMANUEL ORBAN	80.84%	1	94	FRANCESCO PIO ESPOSITO	82.97%
2	25	DANIEL MOSQUERA	75.76%	2	10	LAUTARO MARTÍNEZ	76.5%
3	9	AMIN SARR	74.25%	3	14	ANGE-YOAN BONNY	76.01%
4	24	ANTOINE BERNEDE	71.66%	4	8	PETAR SUČIĆ	61.25%
5	11	JEAN-DANIEL AKPA AKPRO	68.63%	5	23	NICOLÒ BARELLA	57.23%

DISPONIBILITÀ AL PASSAGGIO

Quanto un giocatore si smarca dagli avversari per ricevere il passaggio dal compagno. Valore percentuale tra 0 e 100.

Viene calcolato per tutti i compagni di squadra del giocatore in possesso di palla.

1	3	MARTIN FRESE	78.67%	1	32	FEDERICO DIMARCO	90.92%
2	7	RAFIK BELGHALI	78.02%	2	11	LUIS HENRIQUE	81.32%
3	36	CHEIKH NIASSE	77%	3	25	MANUEL AKANJI	80.83%
4	37	ARMEL BELLA-KOTCHAP	74.04%	4	95	ALESSANDRO BASTONI	80.25%
5	12	DOMAGOJ BRADARIĆ	72.71%	5	30	CARLOS AUGUSTO	79.93%



HELLAS VERONA

1-2

INTER



RANKING GIOCATORI (Performance Chilometriche-Velocistiche)

Jog - Run - Sprint (km)			
1	ROBERTO GAGLIARDINI	totale km 12.095	
		9.117	2.724 0.170
2	RAFIK BELGHALI	totale km 11.344	
		8.364	2.621 0.295
3	DOMAGOJ BRADARIĆ	totale km 11.221	
		8.507	2.291 0.363
4	MARTIN SONDER FRESE	totale km 10.889	
		8.756	1.941 0.121
5	JEAN DANIEL AKPA AKPRO	totale km 10.576	
		7.797	2.460 0.241

Jog - Run - Sprint (km)			
1	HAKAN CALHANOGLU	totale km 11.979	
		9.020	2.691 0.198
2	PETAR SUČIĆ	totale km 11.276	
		8.227	2.634 0.357
3	ALESSANDRO BASTONI	totale km 10.673	
		8.711	1.777 0.120
4	LAUTARO JAVIER MARTINEZ	totale km 10.544	
		8.200	2.000 0.259
5	YANN AUREL BISSECK	totale km 9.986	
		8.171	1.514 0.178

Velocità media in Run (km/h)			
1	HARROUI	VER	19.845
2	A. SARR	VER	19.724
3	NELSSON	VER	19.696
4	NIASSE	VER	19.662
5	BRADARIĆ	VER	19.623

Velocità media in Run (km/h)			
1	DIMARCO	INT	19.685
2	FRATTESI	INT	19.653
3	SUČIĆ	INT	19.614
4	DUMFRIES	INT	19.606
5	L. MARTÍNEZ	INT	19.595

Velocità in Sprint (km/h)			
1	ORBAN	VER	28.437
2	BRADARIĆ	VER	28.362
3	A. SARR	VER	28.179
4	BELGHALI	VER	27.925
5	MOSQUERA	VER	27.673

Velocità in Sprint (km/h)			
1	FRATTESI	INT	28.999
2	BONNY	INT	28.378
3	CARLOS AUGUSTO	INT	28.255
4	LUIS HENRIQUE	INT	27.924
5	AKANJI	INT	27.591

PERFORMANCE DI SQUADRA (Chilometriche-Velocistiche)

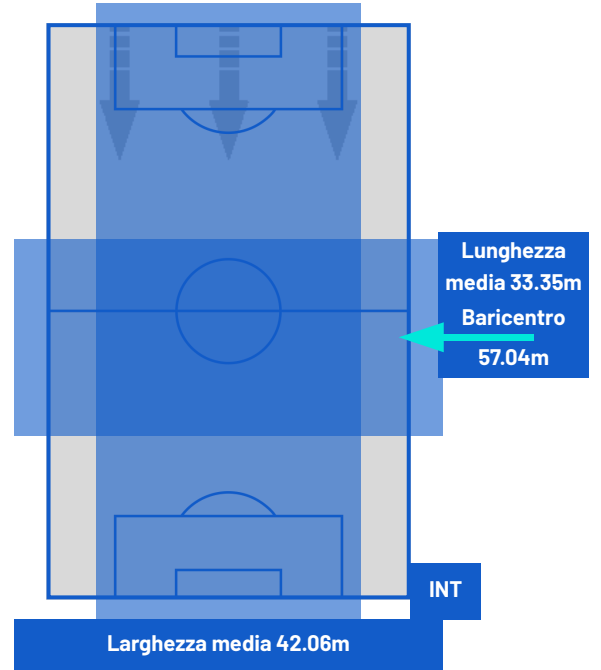
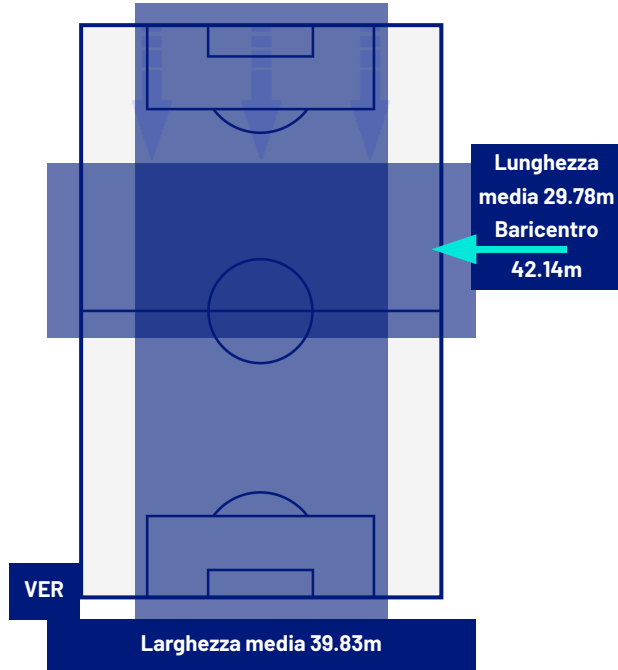
Distanza percorsa (km)	117.600
Jog - Run - Sprint (km 117.600)	
91.643	22.531 2.517

Distanza percorsa (km)	117.057
Jog - Run - Sprint (km 117.057)	
91.283	22.522 2.343

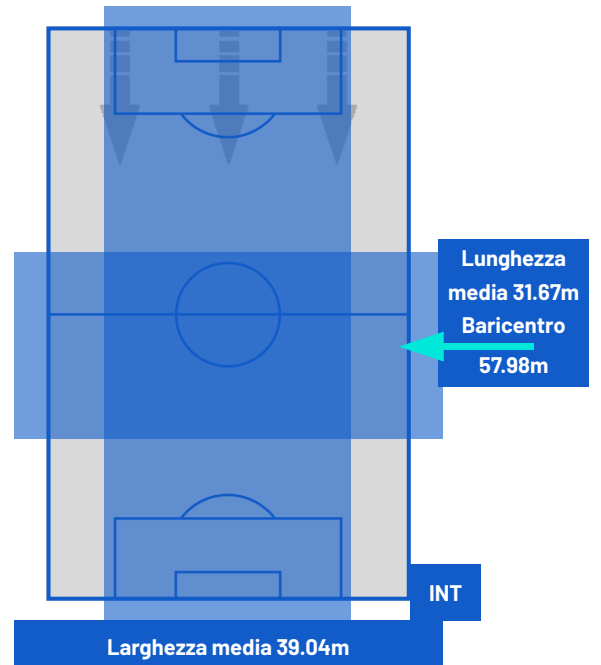
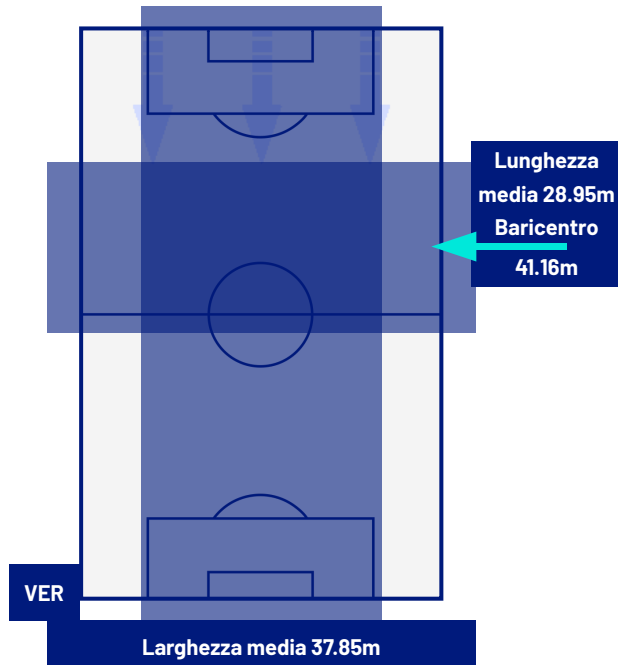
I dati fisici sono relativi alla rilevazione live e potranno differire da quelli certificati consegnati successivamente agli staff tecnici

Jog:	0-7 km/h	Run:	7.1-15 km/h	Sprint:	15.1+ km/h	Jog + Run + Sprint:	Distanza Totale Percorsa
TOP Sprinter:	Picco di velocità istantaneo, top 5 giocatori per squadra						

BARICENTRO 1° TEMPO



BARICENTRO 2° TEMPO





Giornata 10
SERIE A ENILIVE 2025-2026

MATCH REPORT

Verona 02/11/2025 MARCANTONIO BENTEGODI 12:30



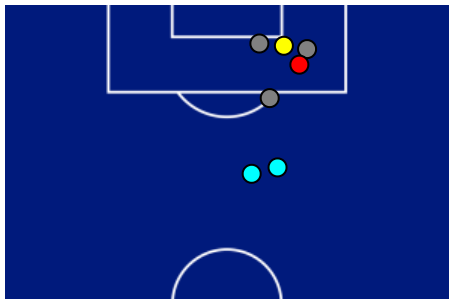
HELLAS VERONA

1-2

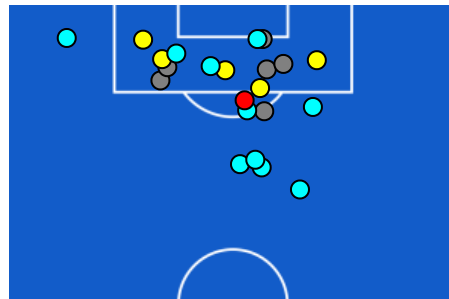
INTER



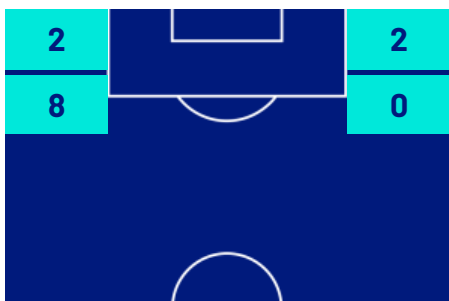
ZONE DI TIRO



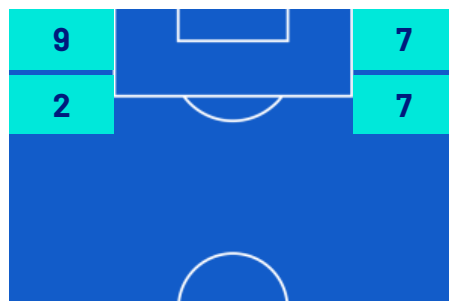
1	Gol	2
2	In porta	6
2	Fuori Porta	6
2	Respinto	11



CROSS IN GIOCO



3	Cross completati	11
16	Cross totali	36
19	Accuratezza (%)	31



547	Palloni giocati totali	906
223	DIFESA	231
194	CENTROCAMPO	424
130	ATTACCO	251



Giornata 10
SERIE A ENILIVE 2025-2026

MATCH REPORT

Verona 02/11/2025 MARCANTONIO BENTEGODI 12:30



HELLAS VERONA

1-2

INTER



GIOCATORI CHIAVE

GIOVANE SANTANA DO NASCIMENTO	17
Ruolo:	Attaccante
Data Nascita:	24/11/2003
Nazionalità:	BRA

Jog 41% - Run 47% - Sprint 12%		Km 9.906
7.718	1.867	0.263

Statistiche	
Minuti giocati	83
Gol	1
Occasioni da gol	0
Tiri	2
Tiri in porta	1(1)
Assist	0
Palle giocate	0
Passaggi riusciti	11
Passaggi riusciti/tentati (%)	68
Passaggi chiave	2
Recuperi	3
Falli subiti	1

HAKAN CALHANOGLU	20
Ruolo:	Centrocampista
Data Nascita:	08/02/1994
Nazionalità:	TUR

Jog 47% - Run 41% - Sprint 12%		Km 11.979
9.020	2.691	0.198

Statistiche	
Minuti giocati	99
Gol	0
Occasioni da gol	0
Tiri	6
Tiri in porta	0(0)
Assist	1
Palle giocate	0
Passaggi riusciti	98
Passaggi riusciti/tentati (%)	90
Passaggi chiave	5
Recuperi	8
Falli subiti	0

I dati statistici sopra riportati sono da intendersi definitivi decorse 24 ore dalla fine della partita.

Le sanzioni disciplinari sono ufficiose, come risultate dal rilevamento in tempo reale durante la gara e saranno ufficializzate al momento dell'omologazione da parte degli organi competenti.

Nel caso di gol di dubbia attribuzione, la Lega Serie A ufficializzerà il marcatore il giorno successivo ad ogni turno di campionato.

I fornitori ufficiali dei dati sono Kama, Hawk-Eye, Math and Sport.