


MATCH REPORT



Giornata 8
SERIE A ENILIVE 2025-2026



TORINO



GENOA

Torino 26/10/2025
OLIMPICO - GRANDE TORINO 12:30



TORINO

2-1

GENOA



FORMAZIONI

TORINO

1	PALEARI (P)	
61	TAMEZE	
13	MARIPÁN	
23	COCO	
16	PEDERSEN	
22	CASADEI	
32	ASLLANI	
34	BIRAGHI	
10	VLAŠIĆ	
18	SIMEONE	
19	ADAMS	



A disposizione

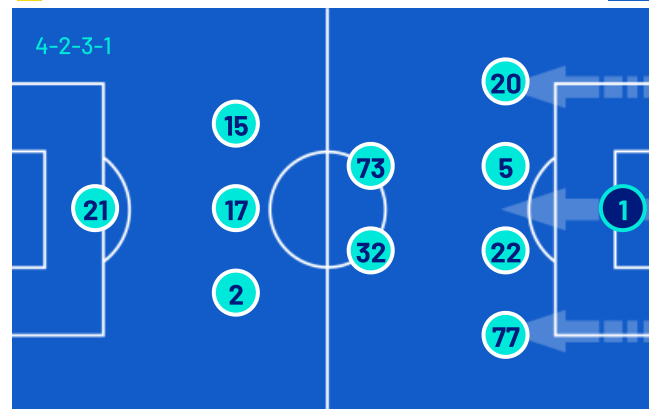
71	POPA (P)	
99	SIVIERO (P)	
5	MASINA	
6	İLKHAN	
7	ABOUKHLAL	
8	ILIĆ	
20	LAZARO	
21	DEMBÉLÉ	
26	NGONGE	
44	ISMAJLI	
66	GINEITIS	
91	ZAPATA	
92	NJIE	

Allenatore: **MARCO BARONI**

Arbitro: **KEVIN BONACINA**
Assistente arbitrale: **ALESSANDRO LO CICERO**
Assistente arbitrale: **FILIPPO BERCIGLI**

GENOA

	(P) LEALI	1
	SABELLI	20
	DSTIGÅRD	5
	VÁSQUEZ	22
	ELLERTSSON	77
	MASINI	73
	FRENDRUP	32
	NORTON-CUFFY	15
	MALINOVSKYI	17
	THORSBY	2
	EKHATOR	21



A disposizione

	(P) SIEGRIST	31
	(P) SOMMARIVA	39
	MARTÍN	3
	VITINHA	9
	MESSIAS	10
	GRONBÆK	11
	ONANA	14
	EKUBAN	18
	V. CARBONI	23
	COLOMBO	29
	CUENCA	30
	OTOA	34
	FINI	40
	CORNET	70
	VENTURINO	76

Allenatore: **PATRICK VIEIRA**

Quarto ufficiale: **DAVIDE MASSA**
V.A.R.: **MARCO DI BELLO**
A.V.A.R.: **LORENZO MAGGIONI**



Giornata 8
SERIE A ENILIVE 2025-2026

MATCH REPORT



Torino 26/10/2025 OLIMPICO - GRANDE TORINO 12:30



TORINO

2-1

GENOA



CRONOLOGIA



Legenda:

- Gol
- Autogol
- Rigore
- Assist
- Ammonizioni
- Sostituzione
- Espulsione
- Doppia ammonizione



Giornata 8
SERIE A ENILIVE 2025-2026

MATCH REPORT



Torino 26/10/2025 OLIMPICO - GRANDE TORINO 12:30



TORINO

2-1

GENOA



TEMPO DI GIOCO



POSSESSO PALLA

Tempo Effettivo 97'28''

TORINO

GENOA

POSSESSO PALLA PER QUARTI

1T	0'-15'	2T	46'-60'
61.59%	38.41%	63.86%	36.14%
	16'-30'		61'-75'
53.59%	46.41%	49.66%	50.34%
	31'-46'		76'-97'
62.94%	37.06%	59.46%	40.54%

STATISTICHE SQUADRE

	TOR	GEN
Tiri	13	11
Tiri in porta	6	3
Tiri in porta da area	9	8
Pali		
Traverse		
Tiri fuori	3	5
Tiri respinti	4	3
Occasioni da gol	3	6
Passaggi chiave	9	7
Assist	1	
Falli fatti	14	9
Corner	9	1
Fuorigioco	1	
Cross completati/totali	6/39	4/17
Dribbling	3	3
Passaggi riusciti	419	287
Passaggi riusciti/tentati (%)	83	80
Passaggi riusciti in ultimo terzo	71	66
Palloni giocati in avanti riusciti	211	134
Passaggi lunghi	38	19
Parate	2	5
Recuperi	46	46



TORINO

2-1

GENOA



STATISTICHE GIOCATORE

TORINO		MIN	GS	AUT	PA	AS	RE	LU	AMM	DAM	ESP																		
1	PALEARI	98'	1		2			38				MIN	G	AUT	T	TP	PL	OG	FS	PG	AS	PC	P	P(%)	PA	R	AMM	DAM	ESP
61	TAMEZE	98'						1	1			44	88	15	5														
13	MARIPÁN	98'	1		3	3		2				58	85	20	8														
23	COCO	98'			2			1	2			53	82	12	4														
16	PEDERSEN	98'						1			1	38	80	30	5														
22	CASADEI	98'			2	1		1			1	34	87	23	5	1													
32	ASLLANI	61'			1			1	2			41	87	20	3														
34	BIRAGHI	61'						1	1		1	31	83	17	4														
10	VLAŠIĆ	61'						1				29	87	23	2	1													
18	SIMEONE	84'			1			1	2		1	11	73	8															
19	ADAMS	74'						1			1	17	94	15															
20	LAZARO	38'			1			1			1	13	86	7	1														
26	NGONGE	38'			2	2		2			1	11	78	10															
44	ISMAJLI	37'						1				8	88	5	1														
66	GINEITIS	25'						1	1		2	6	50	5	1														
91	ZAPATA	14'			1			1				2	66	1	1														

GENOA		MIN	GS	AUT	PA	AS	RE	LU	AMM	DAM	ESP																		
1	LEALI	98'	2		5			19				MIN	G	AUT	T	TP	PL	OG	FS	PG	AS	PC	P	P(%)	PA	R	AMM	DAM	ESP
20	SABELLI	79'		1				1	2		1	33	73	16	4														
5	ØSTIGÅRD	98'						1	1		1	36	76	6	8														
22	VÁSQUEZ	98'						1			1	31	75	6	2														
77	ELLERTSSON	98'			1			1	1		1	22	84	10	3														
73	MASINI	98'						1	5			25	89	11	10														
32	FRENDRUP	79'						1				21	80	12	5	1													
15	NORTON-CUFFY	98'						1	1		1	27	96	22	2														
17	MALINOVSKYI	88'			2			1	1		1	37	90	24	4														
2	THORSBY	88'	1		3	1		2				17	70	10	2														
21	EKHATOR	62'			2			2	1			5	71	4		1													
9	VITINHA	10'						1	2		1																		
14	ONANA	20'						1				4	80	4	1														
18	EKUBAN	36'			1	1		2				7	87	6															
29	COLOMBO	10'			1			2																					
70	CORNET	20'			1	1		2			1	3	60	3															

Legenda

- AMM Ammonizioni
- AUT Autogol
- PG Palle giocate
- DAM Doppia ammonizione
- ESP Espulsioni Dirette
- G Gol
- GS Gol subiti
- MIN Minuti giocati
- AS Assist
- FS Falli subiti
- T Tiri
- TP Tiri in porta
- OG Occasioni da gol
- PL Pali
- PA Parate
- RE Respinte
- LU Palle lunghe
- P(%) Passaggi riusciti/tentati (%)
- PC Passaggi chiave
- PA Palloni giocati in avanti riusciti
- P Passaggi riusciti
- R Recuperi

RANKING GIOCATORI

Tiri		Tiri in porta			Passaggi riusciti in ultimo terzo			Occasioni da gol			
1	MARIPÁN TOR	3	1	MARIPÁN TOR	3	1	NORTON-CUFFY GEN	16	1	EKUBAN GEN	2
2	THORSBY GEN	3	2	NGONGE TOR	2	2	VLAŠIĆ TOR	12	2	NGONGE TOR	2
3	CASADEI TOR	2	3	EKUBAN GEN	1	3	MALINOVSKYI GEN	12	3	MARIPÁN TOR	2
4	NGONGE TOR	2	4	CASADEI TOR	1	4	PEDERSEN TOR	10	4	EKHATOR GEN	2
5	EKHATOR GEN	2	5	CORNET GEN	1	5	SABELLI GEN	9	5	COLOMBO GEN	2

Cross		Passaggi riusciti			Passaggi chiave			Dribbling			
1	PEDERSEN TOR	13	1	MARIPÁN TOR	58	1	GINEITIS TOR	2	1	NORTON-CUFFY GEN	2
2	BIRAGHI TOR	9	2	COCO TOR	53	2	NORTON-CUFFY GEN	1	2	ADAMS TOR	2
3	NORTON-CUFFY GEN	6	3	TAMEZE TOR	44	3	CASADEI TOR	1	3	VLAŠIĆ TOR	1
4	LAZARO TOR	6	4	ASLLANI TOR	41	4	ADAMS TOR	1	4	MALINOVSKYI GEN	1
5	VITINHA GEN	5	5	PEDERSEN TOR	38	5	BIRAGHI TOR	1			



TORINO

2-1

GENOA



INDICATORI DI SQUADRA

PERICOLOSITÀ AZIONI MANOVRATE		PERICOLOSITÀ AZIONI TRANSIZIONE		PERICOLOSITÀ Questo indicatore calcola la pericolosità di ogni istante di gioco considerando la posizione dei giocatori della propria squadra, degli avversari e della palla.	PERICOLOSITÀ AZIONI MANOVRATE		PERICOLOSITÀ AZIONI TRANSIZIONE	
54.67%		48.78%			54.07%		36.78%	
VELOCITÀ DEL PALLONE		VELOCITÀ DI CONDUZIONE PALLA		VELOCITÀ DEL PALLONE		VELOCITÀ DI CONDUZIONE PALLA		
30.31km/h		8.82km/h		23.22km/h		7.96km/h		
CONDUZIONE VS PASSAGGI		CONDUZIONE VS PASSAGGI		CONDUZIONE VS PASSAGGI		CONDUZIONE VS PASSAGGI		
41%		59%		60%		40%		

RECORDMEN

INDICE DI VERTICALITÀ

Numero di giocatori avversari superati da un passaggio verticale. Calcolato solo se il passaggio è andato a buon fine.

Dà idea di quanto un giocatore tenda a superare le linee di pressione avversarie.

1	34	CRISTIANO BIRAGHI	4	1	21	JEFF EKHATOR	5.5
2	20	VALENTINO LAZARO	3.33	2	5	LEO ØSTIGÅRD	4.64
3	1	ALBERTO PALEARI	3.33	3	70	MAXWEL CORNET	3.5
4	66	GVIDAS GINEITIS	3.17	4	22	JOHAN VÁSQUEZ	3.3
5	10	NIKOLA VLAŠIĆ	3.14	5	73	PATRIZIO MASINI	2.8

INDICE RISCHIO PASSAGGIO

Calcolato per ogni passaggio, solo se il passaggio è andato a buon fine.

Misura la propensione del giocatore a rischiare la giocata.

1	26	CYRIL NGONGE	33.2%	1	15	BROOKE NORTON-CUFFY	48.17%
2	20	VALENTINO LAZARO	30.33%	2	77	MIKAEL ELLERTSSON	39.22%
3	34	CRISTIANO BIRAGHI	29%	3	73	PATRIZIO MASINI	37.44%
4	44	ARDIAN ISMAJLI	28.89%	4	5	LEO ØSTIGÅRD	32.88%
5	32	KRISTJAN ASLLANI	25.69%	5	17	RUSLAN MALINOVSKYI	28.19%

PRESSIONE RICEVUTA

Misura quanto il portatore di palla è pressato dalla squadra avversaria. Dipende dalla velocità, dalla direzione di corsa e dalla distanza del giocatore avversario rispetto all'avversario che si trova a minore distanza.

1	91	DUVÁN ZAPATA	76.24%	1	29	LORENZO COLOMBO	89.5%
2	19	CHÉ ADAMS	74.75%	2	18	CALEB EKUBAN	82.11%
3	18	GIOVANNI SIMEONE	74.14%	3	21	JEFF EKHATOR	75.13%
4	26	CYRIL NGONGE	70.35%	4	70	MAXWEL CORNET	72.59%
5	66	GVIDAS GINEITIS	67.55%	5	32	MORTEN FRENDRUP	67.62%

DISPONIBILITÀ AL PASSAGGIO

Quanto un giocatore si smarca dagli avversari per ricevere il passaggio dal compagno. Valore percentuale tra 0 e 100.

Viene calcolato per tutti i compagni di squadra del giocatore in possesso di palla.

1	20	VALENTINO LAZARO	88.67%	1	22	JOHAN VÁSQUEZ	82.63%
2	44	ARDIAN ISMAJLI	83.09%	2	20	STEFANO SABELLI	78.06%
3	23	SAÚL COCO	81.52%	3	5	LEO ØSTIGÅRD	77.03%
4	16	MARCUS PEDERSEN	81.47%	4	77	MIKAEL ELLERTSSON	73.57%
5	34	CRISTIANO BIRAGHI	77.99%	5	32	MORTEN FRENDRUP	71.04%



TORINO

2-1

GENOA



RANKING GIOCATORI (Performance Chilometriche-Velocistiche)

Jog - Run - Sprint (km)			
1	CESARE CASADEI	totale km 11.745	
		8.742	2.769 0.162
2	ADRIEN FIDELE TAMEZE AOUTSA	totale km 11.643	
		9.058	2.283 0.235
3	MARCUS HOLMGREN PEDERSEN	totale km 10.993	
		8.292	2.131 0.523
4	GUILLERMO ALFONSO MARIPAN LOAYZA	totale km 10.644	
		8.591	1.814 0.175
5	SAUL BASILIO COCO BASSEY OUBINA	totale km 9.910	
		8.369	1.361 0.089

Jog - Run - Sprint (km)			
1	PATRIZIO MASINI	totale km 12.379	
		9.115	3.092 0.123
2	MORTEN THORSBY	totale km 11.545	
		8.316	3.044 0.115
3	JOHAN FELIPE VASQUEZ IBARRA	totale km 10.974	
		8.738	2.039 0.095
4	MIKAEL EGILL ELLERTSSON	totale km 10.924	
		8.338	2.107 0.385
5	BROOKE DION NELSON NORTON-CUFFY	totale km 10.445	
		7.721	2.421 0.225

Velocità media in Run (km/h)			
1	ISMAJLI	TOR	19.591
2	NGONGE	TOR	19.572
3	BIRAGHI	TOR	19.537
4	PEDERSEN	TOR	19.529
5	VLAŠIĆ	TOR	19.525

Velocità media in Run (km/h)			
1	CORNET	GEN	19.682
2	NORTON-CUFFY	GEN	19.651
3	EKUBAN	GEN	19.639
4	SABELLI	GEN	19.598
5	VITINHA	GEN	19.553

Velocità in Sprint (km/h)			
1	PEDERSEN	TOR	28.283
2	ZAPATA	TOR	27.537
3	TAMEZE	TOR	27.356
4	MARIPÁN	TOR	27.298
5	NGONGE	TOR	27.165

Velocità in Sprint (km/h)			
1	EKHATOR	GEN	28.808
2	VITINHA	GEN	28.610
3	ELLERTSSON	GEN	27.614
4	MASINI	GEN	27.591
5	EKUBAN	GEN	27.288

PERFORMANCE DI SQUADRA (Chilometriche-Velocistiche)

Distanza percorsa (km) 116.720

Distanza percorsa (km) 118.105

Jog - Run - Sprint (km 116.720)			
		91.023	22.728 2.102

Jog - Run - Sprint (km 118.105)			
		90.825	24.612 1.704

I dati fisici sono relativi alla rilevazione live e potranno differire da quelli certificati consegnati successivamente agli staff tecnici

Jog:	0-7 km/h	Run:	7.1-15 km/h	Sprint:	15.1+ km/h	Jog + Run + Sprint:	Distanza Totale Percorsa
------	----------	------	-------------	---------	------------	---------------------	--------------------------

TOP Sprinter: Picco di velocità istantaneo, top 5 giocatori per squadra



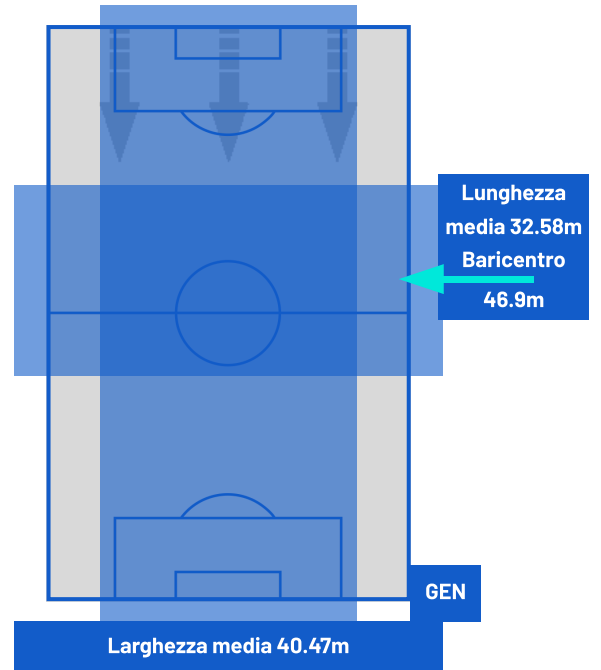
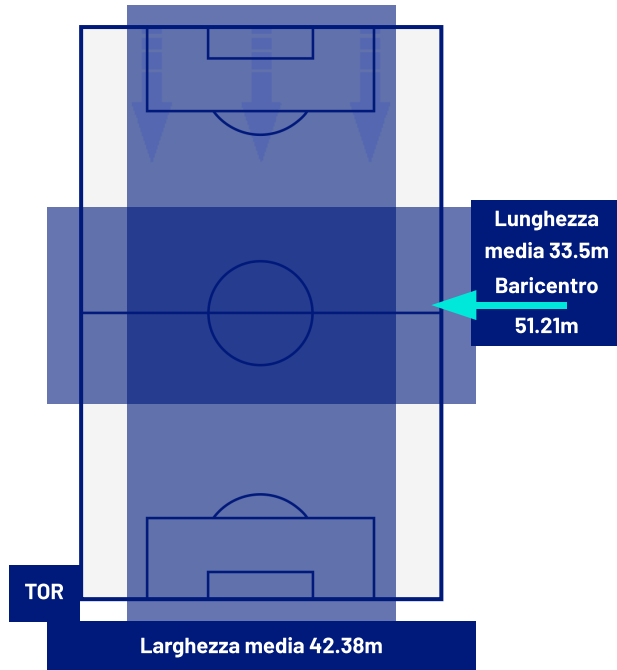
TORINO

2-1

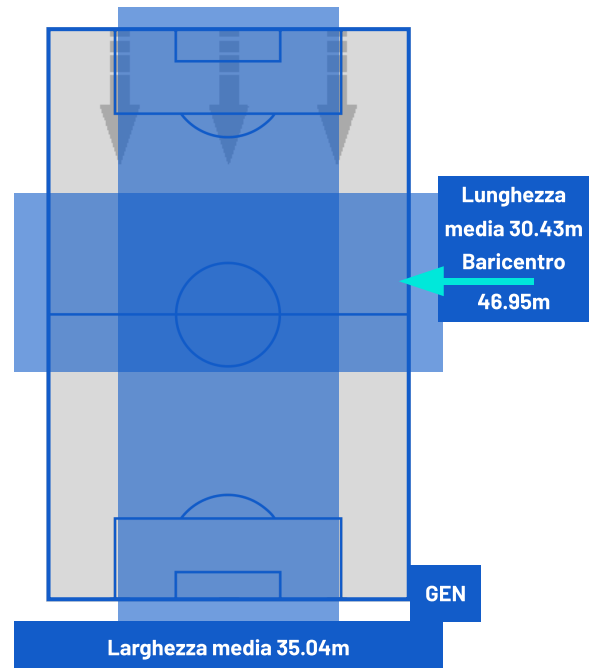
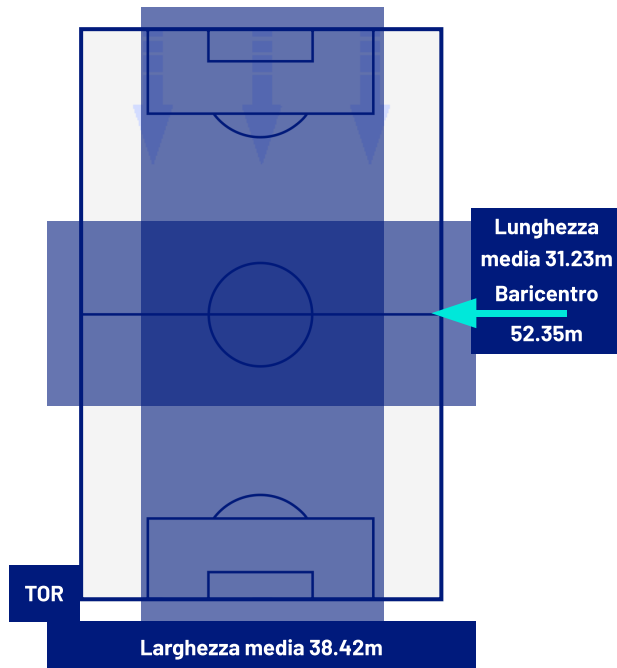
GENOA



BARICENTRO 1° TEMPO



BARICENTRO 2° TEMPO





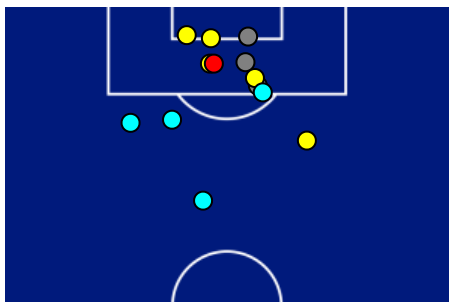
TORINO

2-1

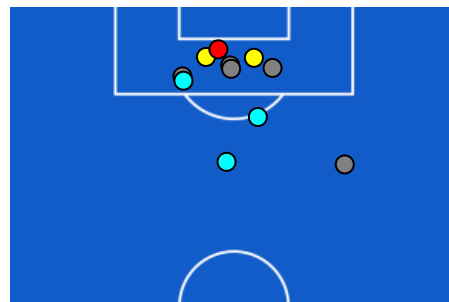
GENOA



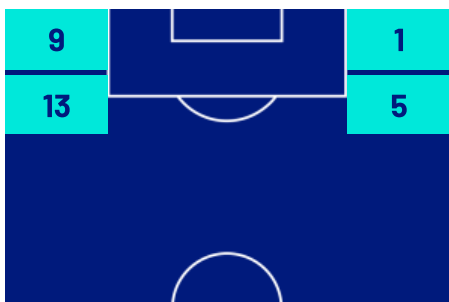
ZONE DI TIRO



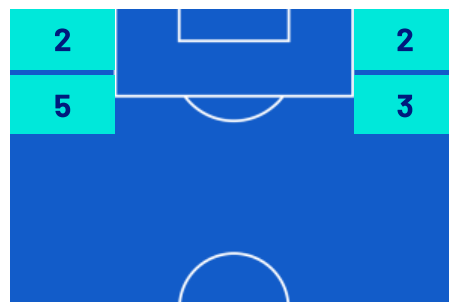
2	Gol	1
6	In porta	3
3	Fuori Porta	5
4	Respinto	3



CROSS IN GIOCO



6	Cross completati	4
39	Cross totali	17
15	Accuratezza (%)	24



693	Palloni giocati totali	536
261	DIFESA	254
285	CENTROCAMPO	187
147	ATTACCO	95



TORINO

2-1

GENOA



GIOCATORI CHIAVE

	GUILLERMO ALFONSO MARI PAN LOAYZA	13
Ruolo:	Difensore	
Data Nascita:	06/05/1994	
Nazionalità:	CHL	

	MORTEN THORSBY	18
Ruolo:	Centrocampista	
Data Nascita:	05/05/1996	
Nazionalità:	NOR	

Jog 41% - Run 47% - Sprint 12%		Km 10.644
8.591	1.814	0.175

Jog 44% - Run 44% - Sprint 12%		Km 11.545
8.316	3.044	0.115

Statistiche	
Minuti giocati	98
Gol	1
Occasioni da gol	2
Tiri	3
Tiri in porta	3 (1)
Assist	0
Palle giocate	0
Passaggi riusciti	58
Passaggi riusciti/tentati (%)	85
Passaggi chiave	0
Recuperi	8
Falli subiti	0

Statistiche	
Minuti giocati	88
Gol	1
Occasioni da gol	2
Tiri	3
Tiri in porta	1 (1)
Assist	0
Palle giocate	0
Passaggi riusciti	17
Passaggi riusciti/tentati (%)	70
Passaggi chiave	0
Recuperi	2
Falli subiti	0

I dati statistici sopra riportati sono da intendersi definitivi decorse 24 ore dalla fine della partita.

Le sanzioni disciplinari sono officiose, come risultate dal rilevamento in tempo reale durante la gara e saranno ufficializzate al momento dell'omologazione da parte degli organi competenti.

Nel caso di gol di dubbia attribuzione, la Lega Serie A ufficializzerà il marcatore il giorno successivo ad ogni turno di campionato.

I fornitori ufficiali dei dati sono Kama, Hawk-Eye, Math and Sport.