


MATCH REPORT



Giornata 5
SERIE A ENILIVE 2025-2026



GENOA



LAZIO

Genova 29/09/2025
LUIGI FERRARIS 20:45



GENOA

0-3

LAZIO



FORMAZIONI

GENOA

1	LEALI (P)	
15	NORTON-CUFFY	
5	ØSTIGÅRD	
22	VÁSQUEZ	
3	MARTÍN	
32	FRENDRUP	
73	MASINI	
77	ELLERTSSON	
17	MALINOVSKYI	
9	VITINHA	
29	COLOMBO	



A disposizione

31	SIEGRIST (P)
39	SOMMARIVA (P)
2	THORSBY
8	STANCIU
11	GRØNBÆK
18	EKUBAN
20	SABELLI
21	EKHATOR
23	V. CARBONI
27	MARCANDALLI
30	CUENCA
34	OTOA
40	FINI
70	CORNET
76	VENTURINO

Vice allenatore: KRISTIAN WILSON

Arbitro: GIOVANNI AYROLDI
Assistente arbitrale: DARIO CECCONI
Assistente arbitrale: ANDREA ZINGARELLI

LAZIO

(P) PROVEDEL	94
MARUŠIĆ	77
GILA	34
ROMAGNOLI	13
LU. PELLEGRINI	3
CATALDI	32
BAŠIĆ	26
CANCELLIERI	22
DIA	19
ZACCAGNI	10
CASTELLANOS	11



A disposizione

(P) MANDAS	35
(P) FURLANETTO	55
PATRIC	4
PEDRO	9
NOSLIN	14
NUNO TAVARES	17
ISAKSEN	18
HYSAJ	23
PROVSTGAARD	25
PINELLI	66
FARCOMENI	71

Allenatore: MAURIZIO SARRI

Quarto ufficiale: ANDREA ZANOTTI
V.A.R.: ROSARIO ABISSO
A.V.A.R.: FEDERICO DIONISI



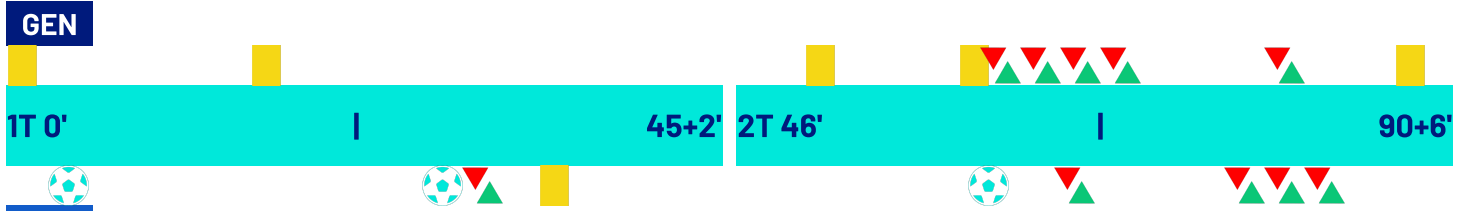
GENOA

0-3

LAZIO



CRONOLOGIA



GENOA	LAZIO
-------	-------

GENOA	LAZIO
0	3
JOHAN VÁSQUEZ 1'	4' MATTEO CANCELLIERI
BROOKE NORTON-CUFFY 17'	4' (VALENTÍN CASTELLANOS)
PATRIZIO MASINI 51'	30' VALENTÍN CASTELLANOS
RUSLAN MALINOVSKYI 62'	30' (A. MARUSIC)
CALEB EKUBAN LORENZO COLOMBO 68'	32' ELSEID HYSAJ A. MARUSIC
VALENTÍN CARBONI VITINHA 68'	36' DANILO CATALDI
NICOLAE STANCIU PATRIZIO MASINI 68'	63' MATTIA ZACCAGNI
JEFF EKHATOR RUSLAN MALINOVSKYI 68'	69' NUNO TAVARES LUCA PELLEGRINI
LORENZO VENTURINO AARÓN MARTÍN 84'	84' G. PATRIC T. BAŠIĆ
LEO ØSTIGÅRD 90+3'	84' OLIVER PROVSTGAARD VALENTÍN CASTELLANOS
	84' PEDRO M. GILA

Legenda:

- Gol
- Assist
- Ammonizioni
- Espulsione
- Sostituzione
- Doppia ammonizione



Giornata 5
SERIE A ENILIVE 2025-2026

MATCH REPORT



Genova 29/09/2025 LUIGI FERRARIS 20:45




GENOA

0-3

LAZIO



TEMPO DI GIOCO



POSSESSO PALLA

Tempo Effettivo 96'6"

GENOA

LAZIO

POSSESSO PALLA PER QUARTI

1T	0'-15'	2T	46'-60'
59.34%	40.66%	69.52%	30.48%
	16'-30'		61'-75'
59.84%	40.16%	67.82%	32.18%
	31'-46'		76'-96'
79.19%	20.81%	54.17%	45.83%

STATISTICHE SQUADRE

	GEN	LAZ
Tiri	15	9
Tiri in porta	5	4
Tiri in porta da area	8	8
Pali		1
Traverse		
Tiri fuori	7	3
Tiri respinti	3	2
Occasioni da gol	3	2
Passaggi chiave	10	5
Assist		2
Falli fatti	18	16
Corner	6	
Fuorigioco	1	2
Cross completati/totali	5/30	4/7
Dribbling	19	10
Passaggi riusciti	470	223
Passaggi riusciti/tentati (%)	85	71
Passaggi riusciti in ultimo terzo	96	30
Palloni giocati in avanti riusciti	178	71
Passaggi lunghi	54	31
Parate		5
Recuperi	60	51



GENOA

0-3

LAZIO



STATISTICHE GIOCATORE

GENOA	MIN	GS	AUT	PA	AS	RE	LU	AMM	DAM	ESP										
1 LEALI	97'	3					5													
	MIN	G	AUT	T	TP	PL	OG	FS	PG	AS	PC	P	P(%)	PA	R	AMM	DAM	ESP		
15 NORTON-CUFFY	97'						1				1	55	87	28	9	1				
5 ØSTIGÅRD	97'											87	90	11	5	1				
22 VÁSQUEZ	97'		1								1	97	87	17	10	1				
3 MARTÍN	85'						1				5	53	84	36	5					
32 FRENDRUP	97'						1					32	94	8	6					
73 MASINI	69'			1			2					16	76	10	3	1				
77 ELLERTSSON	97'			1	1		1	1				27	81	18	4					
17 MALINOVSKYI	69'			2	1		2					34	85	19	4	1				
9 VITINHA	69'			3			2				1	13	68	10	5					
29 COLOMBO	69'			2	1		1	1				7	70	5	1					
8 STANCIU	28'										1	12	70	6	3					
18 EKUBAN	28'			1	1		1					3	100	2						
21 EKHATOR	28'			2			1	1				2	66	2	1					
23 V. CARBONI	28'			1			1				1	6	85	4						
76 VENTURINO	12'			1	1							4	80	2	1					

LAZIO	MIN	GS	AUT	PA	AS	RE	LU	AMM	DAM	ESP										
94 PROVEDEL	97'			5		1	26													
	MIN	G	AUT	T	TP	PL	OG	FS	PG	AS	PC	P	P(%)	PA	R	AMM	DAM	ESP		
77 MARUŠIĆ	32'									1	1	7	77	4						
34 GILA	85'											23	76	2	8					
13 ROMAGNOLI	97'											22	84	4	5					
3 LU. PELLEGRINI	70'						1				1	17	77	6	3					
32 CATALDI	97'											30	73	13	5	1				
26 BAŠIĆ	85'						2					17	68	5	3					
22 CANCELLIERI	97'	1		4	1	1	1	6			1	12	63	7	6					
19 DIA	97'			1	1		3					14	87	7	5					
10 ZACCAGNI	97'	1		2	1		1	4				23	85	9	5					
11 CASTELLANOS	85'	1		1	1						1	2	10	66	5	3				
4 PATRIC	13'											6	75	1	2					
9 PEDRO	13'			1								1	100	1	1					
17 NUNO TAVARES	27'											13	92	1	1					
23 HYSAJ	65'											12	60	6	2					
25 PROVSTGAARD	13'											2	100							

Legenda

AMM	Ammonizioni
AUT	Autogol
PG	Palle giocate
DAM	Doppia ammonizione
ESP	Espulsioni Dirette
G	Gol
GS	Gol subiti
MIN	Minuti giocati
AS	Assist
FS	Falli subiti
T	Tiri
TP	Tiri in porta
OG	Occasioni da gol
PL	Pali
PA	Parate
RE	Respinte
LU	Palle lunghe
P(%)	Passaggi riusciti/tentati (%)
PC	Passaggi chiave
PA	Palloni giocati in avanti riusciti
P	Passaggi riusciti
R	Recuperi

RANKING GIOCATORI

Tiri		Tiri in porta		Passaggi riusciti in ultimo terzo		Occasioni da gol	
1	CANCELLIERI LAZ 4	1	DIA LAZ 1	1	NORTON-CUFFY GEN 16	1	EKHATOR GEN 1
2	VITINHA GEN 3	2	EKUBAN GEN 1	2	MARTÍN GEN 15	2	COLOMBO GEN 1
3	EKHATOR GEN 2	3	COLOMBO GEN 1	3	MALINOVSKYI GEN 14	3	CANCELLIERI LAZ 1
4	COLOMBO GEN 2	4	VENTURINO GEN 1	4	ELLERTSSON GEN 12	4	ZACCAGNI LAZ 1
5	ZACCAGNI LAZ 2	5	CANCELLIERI LAZ 1	5	VITINHA GEN 10	5	ELLERTSSON GEN 1

Cross		Passaggi riusciti		Passaggi chiave		Dribbling	
1	MARTÍN GEN 7	1	VÁSQUEZ GEN 97	1	MARTÍN GEN 5	1	ZACCAGNI LAZ 5
2	VITINHA GEN 6	2	ØSTIGÅRD GEN 87	2	CASTELLANOS LAZ 2	2	CANCELLIERI LAZ 4
3	VENTURINO GEN 4	3	NORTON-CUFFY GEN 55	3	MARUŠIĆ LAZ 1	3	FRENDRUP GEN 3
4	NORTON-CUFFY GEN 3	4	MARTÍN GEN 53	4	NORTON-CUFFY GEN 1	4	V. CARBONI GEN 3
5	MASINI GEN 3	5	MALINOVSKYI GEN 34	5	VÁSQUEZ GEN 1	5	MARTÍN GEN 2



GENOA

0-3

LAZIO



INDICATORI DI SQUADRA

PERICOLOSITÀ AZIONI MANOVRATE		PERICOLOSITÀ AZIONI TRANSIZIONE		PERICOLOSITÀ		PERICOLOSITÀ AZIONI MANOVRATE		PERICOLOSITÀ AZIONI TRANSIZIONE	
57.18%		47.17%		45.49%		46.33%		42.63%	
21.92km/h		7.34km/h		VELOCITÀ DEL PALLONE		18.36km/h			
38%		62%		VELOCITÀ DI CONDUZIONE PALLA		8.53km/h			
				CONDUZIONE VS PASSAGGI		64%		36%	

RECORDMEN

INDICE DI VERTICALITÀ

Numero di giocatori avversari superati da un passaggio verticale. Calcolato solo se il passaggio è andato a buon fine.

Dà idea di quanto un giocatore tenda a superare le linee di pressione avversarie.

1	9	VITINHA	5.25	1	94	IVAN PROVEDEL	6.5
2	22	JOHAN VÁSQUEZ	3.62	2	3	LUCA PELLEGRINI	3.6
3	5	LEO ØSTIGÅRD	3.44	3	11	VALENTÍN CASTELLANOS	3.6
4	29	LORENZO COLOMBO	2.75	4	32	DANILO CATALDI	3.06
5	3	AARÓN MARTÍN	2.73	5	17	NUNO TAVARES	3

INDICE RISCHIO PASSAGGIO

Calcolato per ogni passaggio, solo se il passaggio è andato a buon fine.

Misura la propensione del giocatore a rischiare la giocata.

1	3	AARÓN MARTÍN	30.23%	1	94	IVAN PROVEDEL	29.33%
2	9	VITINHA	27%	2	10	MATTIA ZACCAGNI	27.5%
3	15	BROOKE NORTON-CUFFY	22.94%	3	26	T. BAŠIĆ	27.17%
4	77	MIKAEL ELLERTSSON	15.75%	4	32	DANILO CATALDI	27.14%
5	5	LEO ØSTIGÅRD	14.53%	5	3	LUCA PELLEGRINI	26.5%

PRESSIONE RICEVUTA

Misura quanto il portatore di palla è pressato dalla squadra avversaria. Dipende dalla velocità, dalla direzione di corsa e dalla distanza del giocatore avversario rispetto all'avversario che si trova a minore distanza.

1	21	JEFF EKHATOR	77.25%	1	19	BOULAYE DIA	70.9%
2	18	CALEB EKUBAN	75.73%	2	11	VALENTÍN CASTELLANOS	70.19%
3	29	LORENZO COLOMBO	70%	3	32	DANILO CATALDI	65.89%
4	73	PATRIZIO MASINI	69.44%	4	26	T. BAŠIĆ	64.87%
5	8	NICOLAE STANCIU	64.02%	5	22	MATTEO CANCELLIERI	52.08%

DISPONIBILITÀ AL PASSAGGIO

Quanto un giocatore si smarca dagli avversari per ricevere il passaggio dal compagno. Valore percentuale tra 0 e 100.

Viene calcolato per tutti i compagni di squadra del giocatore in possesso di palla.

1	5	LEO ØSTIGÅRD	85.48%	1	23	ELSEID HYSAJ	91.71%
2	3	AARÓN MARTÍN	85.1%	2	77	A. MARUSIC	84.49%
3	22	JOHAN VÁSQUEZ	84.61%	3	34	M. GILA	82.82%
4	15	BROOKE NORTON-CUFFY	83.43%	4	13	ALESSIO ROMAGNOLI	77.17%
5	32	MORTEN FRENDRUP	77.15%	5	22	MATTEO CANCELLIERI	71.72%



GENOA

0-3

LAZIO



RANKING GIOCATORI (Performance Chilometriche-Velocistiche)

Jog - Run - Sprint (km)			
1	MORTEN WETCHE FRENDRUP	totale km 10.901	
	8.020	2.675	0.162
2	JOHAN FELIPE VASQUEZ IBARRA	totale km 10.468	
	8.527	1.797	0.060
3	LEO SKIRI OSTIGARD	totale km 10.105	
	8.377	1.543	0.097
4	MIKAEL EGILL ELLERTSSON	totale km 10.102	
	7.656	2.083	0.278
5	BROOKE DION NELSON NORTON-CUFFY	totale km 9.285	
	7.152	1.662	0.387

Jog - Run - Sprint (km)			
1	DANILO CATALDI	totale km 11.405	
	9.000	2.277	0.044
2	BOULAYE DIA	totale km 11.318	
	8.531	2.476	0.213
3	MATTEO CANCELLIERI	totale km 10.279	
	8.102	1.882	0.232
4	ALESSIO ROMAGNOLI	totale km 10.081	
	8.442	1.469	0.074
5	TOMA BASIC	totale km 9.902	
	7.769	1.974	0.090

Velocità media in Run (km/h)			
1	VENTURINO	GEN	19.732
2	EKHATOR	GEN	19.658
3	EKUBAN	GEN	19.643
4	ELLERTSSON	GEN	19.569
5	MARTIN	GEN	19.561

Velocità media in Run (km/h)			
1	ZACCAGNI	LAZ	19.700
2	CANCELLIERI	LAZ	19.669
3	NUNO TAVARES	LAZ	19.604
4	GILA	LAZ	19.561
5	PROVSTGAARD	LAZ	19.545

Velocità in Sprint (km/h)			
1	VENTURINO	GEN	29.526
2	EKHATOR	GEN	28.568
3	ELLERTSSON	GEN	28.409
4	NORTON-CUFFY	GEN	28.235
5	EKUBAN	GEN	28.094

Velocità in Sprint (km/h)			
1	NUNO TAVARES	LAZ	29.216
2	LU. PELLEGRINI	LAZ	28.197
3	DIA	LAZ	27.998
4	CANCELLIERI	LAZ	27.806
5	HYSAJ	LAZ	27.707

PERFORMANCE DI SQUADRA (Chilometriche-Velocistiche)

Distanza percorsa (km) **106.996**

Distanza percorsa (km) **109.299**

Jog - Run - Sprint (km 106.996)			
83.331	21.077	1.699	

Jog - Run - Sprint (km 109.299)			
86.913	19.768	1.572	

I dati fisici sono relativi alla rilevazione live e potranno differire da quelli certificati consegnati successivamente agli staff tecnici

Jog: 0-7 km/h **Run:** 7.1-15 km/h **Sprint:** 15.1+ km/h **Jog + Run + Sprint:** Distanza Totale Percorsa

TOP Sprinter: Picco di velocità istantaneo, top 5 giocatori per squadra



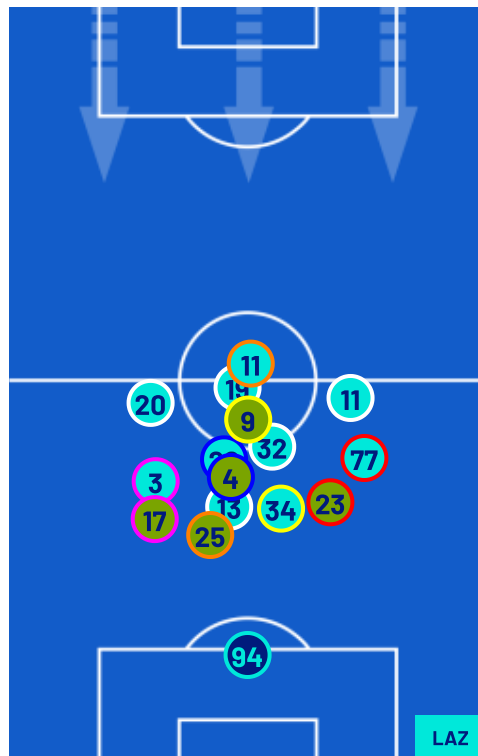
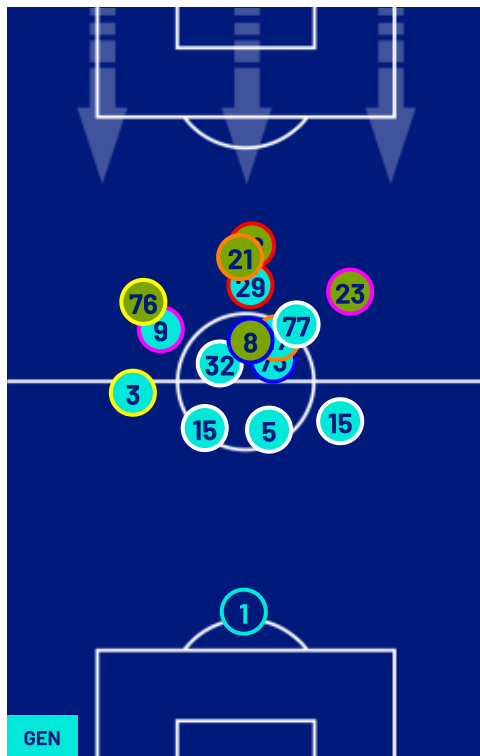
GENOA

0-3

LAZIO



POSIZIONI MEDIE



- Legenda:
- 1ª Sostituzione
 - Giocatore Entrato
 - Giocatore Uscito
 - 2ª Sostituzione
 - Giocatore Entrato
 - Giocatore Uscito
 - 3ª Sostituzione
 - Giocatore Entrato
 - Giocatore Uscito
 - 4ª Sostituzione
 - Giocatore Entrato
 - Giocatore Uscito
 - 5ª Sostituzione
 - Giocatore Entrato
 - Giocatore Uscito

- Giocatore Entrato in sostituzione di
- Giocatore Entrato
- Giocatore Entrato in sostituzione di
- Giocatore Entrato
- Giocatore Entrato in sostituzione di
- Giocatore Entrato
- Giocatore Entrato in sostituzione di
- Giocatore Entrato



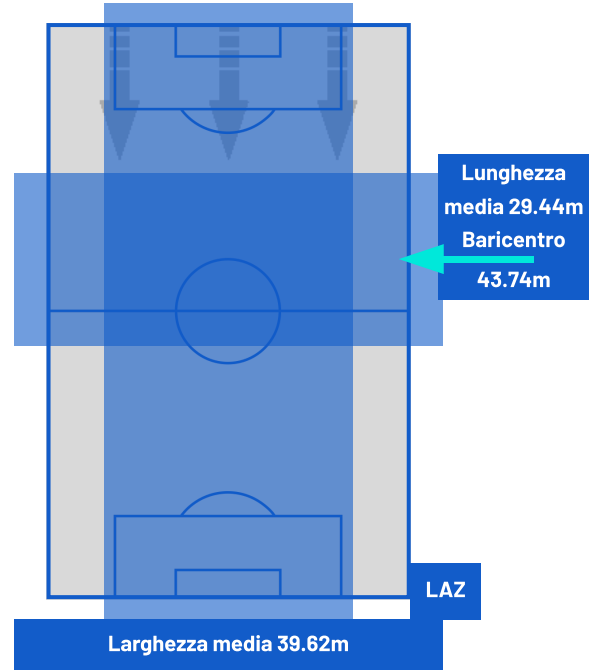
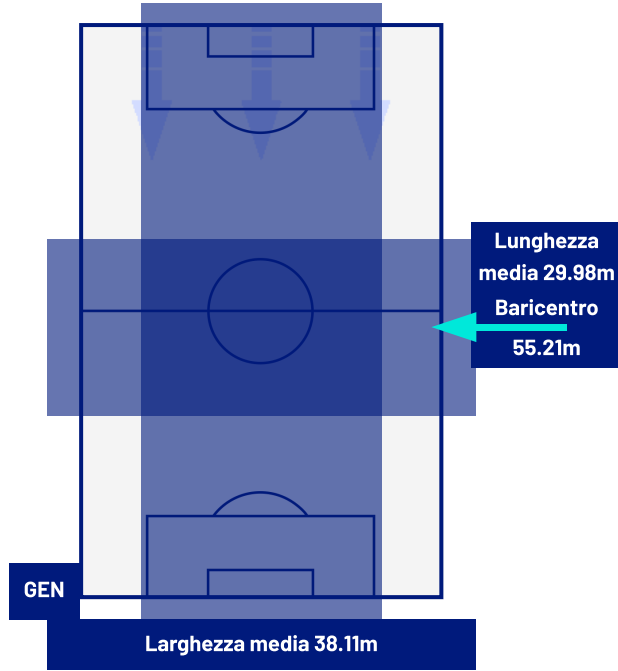
GENOA

0-3

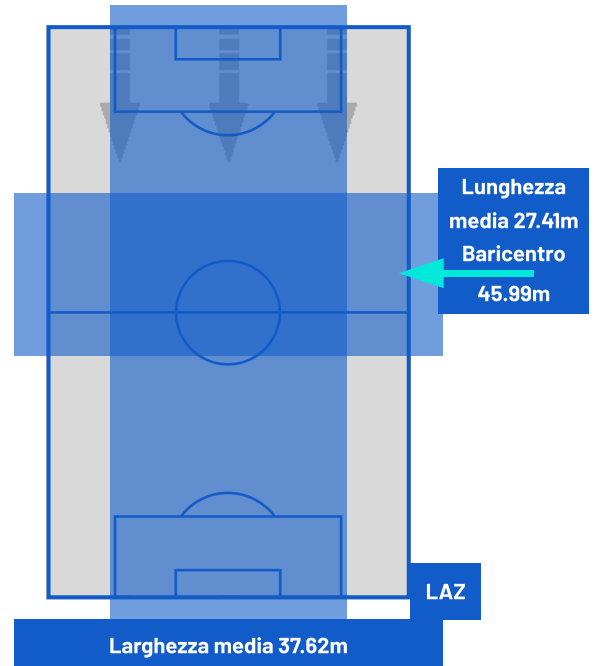
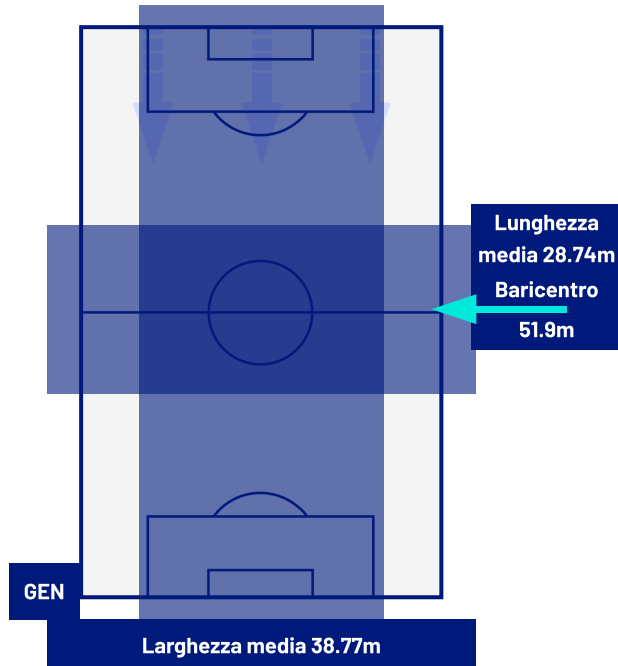
LAZIO



BARICENTRO 1° TEMPO



BARICENTRO 2° TEMPO






GENOA

0-3

LAZIO



GIOCATORI CHIAVE

 MIKAEL EGILL ELLERTSSON	77
Ruolo:	Centrocampista
Data Nascita:	11/03/2002
Nazionalità:	ISL

 MATTEO CANCELLIERI	11
Ruolo:	Attaccante
Data Nascita:	12/02/2002
Nazionalità:	ITA

Jog 40% - Run 48% - Sprint 12%		Km 10.102
7.656	2.083	0.278

Jog 41% - Run 47% - Sprint 12%		Km 10.279
8.102	1.882	0.232

Statistiche	
Minuti giocati	97
Gol	0
Occasioni da gol	1
Tiri	1
Tiri in porta	1(0)
Assist	0
Palle giocate	0
Passaggi riusciti	27
Passaggi riusciti/tentati (%)	81
Passaggi chiave	0
Recuperi	4
Falli subiti	1

Statistiche	
Minuti giocati	97
Gol	1
Occasioni da gol	1
Tiri	4
Tiri in porta	1(1)
Assist	0
Palle giocate	0
Passaggi riusciti	12
Passaggi riusciti/tentati (%)	63
Passaggi chiave	1
Recuperi	6
Falli subiti	6

I dati statistici sopra riportati sono da intendersi definitivi decorse 24 ore dalla fine della partita.

Le sanzioni disciplinari sono officiose, come risultate dal rilevamento in tempo reale durante la gara e saranno ufficializzate al momento dell'omologazione da parte degli organi competenti.

Nel caso di gol di dubbia attribuzione, la Lega Serie A ufficializzerà il marcatore il giorno successivo ad ogni turno di campionato.

I fornitori ufficiali dei dati sono Kama, Hawk-Eye, Math and Sport.