


MATCH REPORT



Giornata 17
SERIE A ENILIVE 2025-2026



TORINO



CAGLIARI

Torino 27/12/2025
OLIMPICO - GRANDE TORINO 15:00



Giornata 17
SERIE A ENLIVE 2025-2026

MATCH REPORT



Torino 27/12/2025 OLIMPICO - GRANDE TORINO 15:00



TORINO

1-2

CAGLIARI



FORMAZIONI

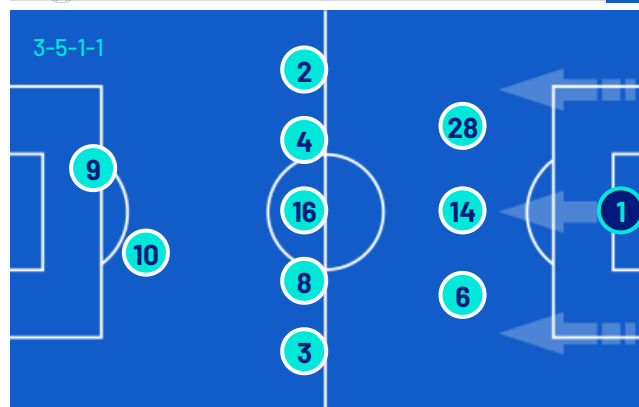
TORINO	
1	PALEARI (P)
61	TAMEZE
13	MARIPÁN
44	ISMAJLI
16	PEDERSEN
10	VLAŠIĆ
32	ASLLANI
66	GINEITIS
20	LAZARO
19	ADAMS
18	SIMEONE



A disposizione	
71	POPA (P)
81	ISRAEL (P)
6	İLKHAN
7	ABOUKHLAL
14	ANJORIN
15	SAZONOV
21	DEMBÉLÉ
22	CASADEI
25	NKOUNKOU
26	NGONGE
34	BIRAGHI
91	ZAPATA
92	NJIE
93	PELLINI

Allenatore: **MARCO BARONI**

CAGLIARI	
(P) 1	CAPRILE
28	ZAPPA
14	DEIOLA
6	LUPERTO
2	PALESTRA
4	MAZZITELLI
16	PRATI
8	ADOPO
3	IDRISSI
10	GAETANO
9	KILIÇSOY



A disposizione	
(P) 24	CIOCCI
(P) 31	RADUNOVIĆ
18	DI PARDO
20	ROG
21	CAVUOTI
23	PINTUS
29	BORRELLI
30	PAVOLETTI
33	OBERT
37	TREPY
39	COGONI
94	S. ESPOSITO

Allenatore: **FABIO PISACANE**

Arbitro: **DANIELE DOVERI**
Assistente arbitrale: **MATTEO PASSERI**
Assistente arbitrale: **MARCO SCATRAGLI**

Quarto ufficiale: **PARIDE TREMOLADA**
V.A.R.: **NICCOLO' BARONI**
A.V.A.R.: **SIMONE SOZZA**



Giornata 17
SERIE A ENILIVE 2025-2026

MATCH REPORT



Torino 27/12/2025 OLIMPICO - GRANDE TORINO 15:00



TORINO

1-2

CAGLIARI



CRONOLOGIA



CAG

TORINO | **CAGLIARI**

1	TORINO	CAGLIARI	2
	NIKOLA VLAŠIĆ 27'		
	(CHÉ ADAMS) 27'		
	NIKOLA VLAŠIĆ 36'		
		45' MATTEO PRATI	
		45' (LUCA MAZZITELLI)	
		66' SEMIH KILIÇSOY	
	67' NIELS PATRICK NKOUNKOU VALENTINO LAZARO		
	67' DUVÁN ZAPATA CHÉ ADAMS		
		68' SEBASTIANO ESPOSITO GIANLUCA GAETANO	
		72' GENNARO BORRELLI SEMIH KILIÇSOY	
		72' NICOLÒ CAVUOTI LUCA MAZZITELLI	
	76' CYRIL NGONGE KRISTJAN ASLLANI		
	80' ZAKARIA ABOUKHLAL MARCUS PEDERSEN		
	80' EMIRHAN ILKHAN GVIDAS GINEITIS		
		84' ADAM OBERT MATTEO PRATI	
	90+2' NIELS PATRICK NKOUNKOU		
	90+4' ZAKARIA ABOUKHLAL		

Ammonizione Allenatore FABIO PISACANE

Legenda:

- Gol
- Assist
- Ammonizioni
- Espulsione
- Sostituzione
- Doppia ammonizione
- Rigore



Giornata 17
SERIE A ENILIVE 2025-2026

MATCH REPORT



Torino 27/12/2025 OLIMPICO - GRANDE TORINO 15:00



TORINO

1-2

CAGLIARI



TEMPO DI GIOCO



Tempo di gioco
effettivo:
56%



1° Tempo - 2° Tempo
27'35" - 27'32"

POSSESSO PALLA

TORINO

CAGLIARI

POSSESSO PALLA PER QUARTI

1T	0'-15'	2T	46'-60'
41.98%	58.02%	43.55%	56.45%
16'-30'	61'-75'	31'-48'	76'-98'
43.31%	56.69%	47.33%	52.67%
49.27%	50.73%	32.89%	67.11%

STATISTICHE SQUADRE

	TOR	CAG
Tiri	19	7
Tiri in porta	9	3
Tiri in porta da area	11	3
Pali		
Traverse		
Tiri fuori	4	2
Tiri respinti	6	2
Occasioni da gol	4	1
Passaggi chiave	12	4
Assist	1	2
Falli fatti	14	13
Corner	6	2
Fuorigioco	1	
Cross completati/totali	10/39	2/5
Dribbling	8	10
Passaggi riusciti	411	328
Passaggi riusciti/tentati (%)	85	81
Passaggi riusciti in ultimo terzo	95	58
Palloni giocati in avanti riusciti	198	123
Passaggi lunghi	38	25
Parate	1	8
Recuperi	43	37



TORINO

1-2

CAGLIARI



STATISTICHE GIOCATORE

TORINO		MIN	GS	AUT	PA	AS	RE	LU	AMM	DAM	ESP										
1	PALEARI	99'	2		1		1	14													
		MIN	G	AUT	T	TP	PL	OG	FS	PG	AS	PC	P	P(%)	PA	R	AMM	DAM	ESP		
61	TAMEZE	99'							1				47	90	27	9					
13	MARIPÁN	99'		1									47	85	10	8					
44	ISMAJLI	99'			1	1							72	98	18	5					
16	PEDERSEN	83'			1				1				32	88	22	2					
10	VLAŠIĆ	99'	1		3	1		1	2			1	35	81	27	3	1				
32	ASLLANI	79'			1				2			1	48	85	26	4					
66	GINEITIS	83'			1	1						4	21	70	13	1					
20	LAZARO	70'							2			2	32	96	17	3					
19	ADAMS	70'			2	1		1			1	1	12	70	11	1					
18	SIMEONE	99'			5	3		2	2				7	63	3	1					
6	İLKHAN	17'			1	1							12	100	7	2					
7	ABOUKHLAL	17'							1				2	50	2	2	1				
25	NKOUNKOU	29'			1				1			1	12	80	9	2	1				
26	NGONGE	20'			1							1	4	57	4						
91	ZAPATA	29'			1	1						1	3	75	2						
CAGLIARI		MIN	GS	AUT	PA	AS	RE	LU	AMM	DAM	ESP										
1	CAPRILE	99'	1		8			14													
		MIN	G	AUT	T	TP	PL	OG	FS	PG	AS	PC	P	P(%)	PA	R	AMM	DAM	ESP		
28	ZAPPA	99'											50	89	14	4					
14	DEIOLA	99'							1		1		39	95	2	2					
6	LUPERTO	99'			1				1				37	82	6	8					
2	PALESTRA	99'							5				22	78	15	3					
4	MAZZITELLI	75'			1				1		1	1	22	75	9	4					
16	PRATI	87'	1		2	1		1					30	85	19	4					
8	ADOPO	99'											16	80	10	2					
3	IDRISSI	99'							1			1	24	85	11	7					
10	GAETANO	71'			1	1						1	25	73	11	1					
9	KILIÇSOY	75'	1		2	1			1			1	11	78	7						
21	CAVUOTI	24'											6	85	4						
29	BORRELLI	24'							2				6	60	5						
33	OBERT	13'											1	100		1					
94	S. ESPOSITO	29'							1				12	70	10	1					

Legenda

AMM	Ammonizioni
AUT	Autogol
PG	Palle giocate
DAM	Doppia ammonizione
ESP	Espulsioni Dirette
G	Gol
GS	Gol subiti
MIN	Minuti giocati
AS	Assist
FS	Falli subiti
T	Tiri
TP	Tiri in porta
OG	Occasioni da gol
PL	Pali
PA	Parate
RE	Respinte
LU	Palle lunghe
P(%)	Passaggi riusciti/tentati (%)
PC	Passaggi chiave
PA	Palloni giocati in avanti riusciti
P	Passaggi riusciti
R	Recuperi

RANKING GIOCATORI

Tiri		Tiri in porta		Passaggi riusciti in ultimo terzo		Occasioni da gol	
1	SIMEONE TOR 5	1	SIMEONE TOR 3	1	VLAŠIĆ TOR 18	1	SIMEONE TOR 2
2	VLAŠIĆ TOR 3	2	ISMAJLI TOR 1	2	PEDERSEN TOR 17	2	ADAMS TOR 1
3	ADAMS TOR 2	3	ADAMS TOR 1	3	TAMEZE TOR 12	3	PRATI CAG 1
4	PRATI CAG 2	4	ZAPATA TOR 1	4	S. ESPOSITO CAG 9	4	VLAŠIĆ TOR 1
5	KILIÇSOY CAG 2	5	İLKHAN TOR 1	5	ADAMS TOR 8		
Cross		Passaggi riusciti		Passaggi chiave		Dribbling	
1	GINEITIS TOR 9	1	ISMAJLI TOR 72	1	GINEITIS TOR 4	1	KILIÇSOY CAG 4
2	PEDERSEN TOR 7	2	ZAPPA CAG 50	2	LAZARO TOR 2	2	BORRELLI CAG 2
3	NGONGE TOR 5	3	ASLLANI TOR 48	3	ADAMS TOR 1	3	PALESTRA CAG 2
4	LAZARO TOR 4	4	TAMEZE TOR 47	4	NGONGE TOR 1	4	PEDERSEN TOR 2
5	TAMEZE TOR 3	5	MARIPÁN TOR 47	5	ZAPATA TOR 1	5	NKOUNKOU TOR 2



TORINO

1-2

CAGLIARI



INDICATORI DI SQUADRA

PERICOLOSITÀ AZIONI MANOVRATE		PERICOLOSITÀ AZIONI TRANSIZIONE		PERICOLOSITÀ Questo indicatore calcola la pericolosità di ogni istante di gioco considerando la posizione dei giocatori della propria squadra, degli avversari e della palla.	PERICOLOSITÀ AZIONI MANOVRATE		PERICOLOSITÀ AZIONI TRANSIZIONE	
46.4%		65.5%			40.3%		37%	
48.35km/h		6.8km/h		VELOCITÀ DEL PALLONE 36.94km/h	VELOCITÀ DI CONDUZIONE PALLA 5.36km/h			
49%		51%		CONDUZIONE VS PASSAGGI 36%	64%			

RECORDMEN

INDICE DI VERTICALITÀ

Numero di giocatori avversari superati da un passaggio verticale. Calcolato solo se il passaggio è andato a buon fine.

Dà idea di quanto un giocatore tenda a superare le linee di pressione avversarie.

1	10	NIKOLA VLAŠIĆ	11	1	8	MICHEL ADOPO	4.5
2	1	ALBERTO PALEARI	7	2	28	GABRIELE ZAPPA	2.67
3	6	EMIRHAN ILKHAN	6	3	3	RIYAD IDRISSE	2
4	91	DUVÁN ZAPATA	3	4	6	SEBASTIANO LUPERTO	2
5	44	ARDIAN ISMAJLI	3	5	4	LUCA MAZZITELLI	1.5

INDICE RISCHIO PASSAGGIO

Calcolato per ogni passaggio, solo se il passaggio è andato a buon fine.

Misura la propensione del giocatore a rischiare la giocata.

1	6	EMIRHAN ILKHAN	99%	1	28	GABRIELE ZAPPA	41.5%
2	32	KRISTJAN ASLLANI	44%	2	3	RIYAD IDRISSE	15%
3	91	DUVÁN ZAPATA	35%	3	4	LUCA MAZZITELLI	11%
4	44	ARDIAN ISMAJLI	33%	4	10	GIANLUCA GAETANO	11%
5	1	ALBERTO PALEARI	24.2%	5	6	SEBASTIANO LUPERTO	8.33%

PRESSIONE RICEVUTA

Misura quanto il portatore di palla è pressato dalla squadra avversaria. Dipende dalla velocità, dalla direzione di corsa e dalla distanza del giocatore avversario rispetto all'avversario che si trova a minore distanza.

1	91	DUVÁN ZAPATA	84.94%	1	29	GENNARO BORRELLI	83.07%
2	18	GIOVANNI SIMEONE	80.32%	2	9	SEMIH KILIÇSOY	77.83%
3	66	GVIDAS GINEITIS	66.68%	3	94	SEBASTIANO ESPOSITO	77.67%
4	32	KRISTJAN ASLLANI	66.41%	4	21	NICOLÒ CAVUOTI	71.92%
5	19	CHÉ ADAMS	61.9%	5	4	LUCA MAZZITELLI	70.67%

DISPONIBILITÀ AL PASSAGGIO

Quanto un giocatore si smarca dagli avversari per ricevere il passaggio dal compagno. Valore percentuale tra 0 e 100.

Viene calcolato per tutti i compagni di squadra del giocatore in possesso di palla.

1	44	ARDIAN ISMAJLI	92.72%	1	6	SEBASTIANO LUPERTO	80.03%
2	7	ZAKARIA ABOUKHLAL	85.33%	2	14	ALESSANDRO DEIOLA	80%
3	61	ADRIEN TAMÈZE	74.25%	3	28	GABRIELE ZAPPA	78.8%
4	13	GUILLERMO MARIPÁN	70.58%	4	3	RIYAD IDRISSE	67.71%
5	20	VALENTINO LAZARO	69.01%	5	8	MICHEL ADOPO	63.43%



TORINO

1-2

CAGLIARI



RANKING GIOCATORI (Performance Chilometriche-Velocistiche)

Jog - Run - Sprint (km)			
1	ADRIEN FIDELE TAMEZE AOUTSA	totale km 11.434	
	8.234	2.857	0.246
2	NIKOLA VLAŠIĆ	totale km 10.982	
	8.156	2.516	0.220
3	GVIDAS GINEITIS	totale km 10.783	
	7.034	3.359	0.325
4	GIOVANNI PABLO SIMEONE BALDINI	totale km 10.413	
	8.014	2.114	0.214
5	KRISTJAN ASLLANI	totale km 10.327	
	7.175	3.016	0.075

Jog - Run - Sprint (km)			
1	NDARY MICHEL ADOPO	totale km 11.632	
	8.331	2.879	0.358
2	MATTEO PRATI	totale km 10.979	
	8.196	2.637	0.083
3	RIYAD IDRISSE	totale km 10.290	
	7.886	1.920	0.390
4	MARCO PALESTRA	totale km 10.247	
	7.737	1.743	0.688
5	ALESSANDRO DEIOLA	totale km 10.186	
	8.044	1.928	0.118

Velocità media in Run (km/h)			
1	PEDERSEN	TOR	19.687
2	LAZARO	TOR	19.638
3	ZAPATA	TOR	19.628
4	VLAŠIĆ	TOR	19.586
5	TAMEZE	TOR	19.564

Velocità media in Run (km/h)			
1	OBERT	CAG	19.870
2	BORRELLI	CAG	19.851
3	PALESTRA	CAG	19.667
4	ADOPO	CAG	19.656
5	S. ESPOSITO	CAG	19.654

Velocità in Sprint (km/h)			
1	İLKHAN	TOR	28.242
2	ISMAJLI	TOR	27.891
3	SIMEONE	TOR	27.878
4	LAZARO	TOR	27.430
5	ADAMS	TOR	27.338

Velocità in Sprint (km/h)			
1	PALESTRA	CAG	28.182
2	LUPERTO	CAG	28.067
3	IDRISSE	CAG	27.830
4	ADOPO	CAG	27.408
5	MAZZITELLI	CAG	27.308

PERFORMANCE DI SQUADRA (Chilometriche-Velocistiche)

Distanza percorsa (km)	116.839
Jog - Run - Sprint (km 116.839)	
87.779	25.767 2.405

Distanza percorsa (km)	113.499
Jog - Run - Sprint (km 113.499)	
88.297	21.765 2.532

I dati fisici sono relativi alla rilevazione live e potranno differire da quelli certificati consegnati successivamente agli staff tecnici

Jog:	0-7 km/h	Run:	7.1-15 km/h	Sprint:	15.1+ km/h	Jog + Run + Sprint:	Distanza Totale Percorsa
TOP Sprinter: Picco di velocità istantaneo, top 5 giocatori per squadra							



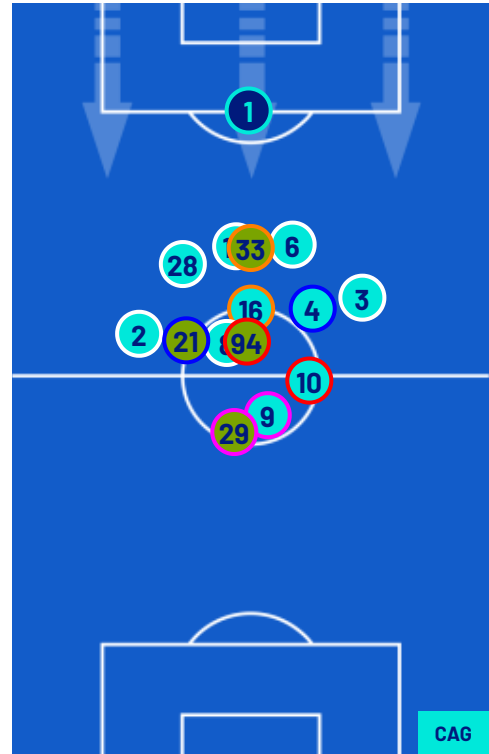
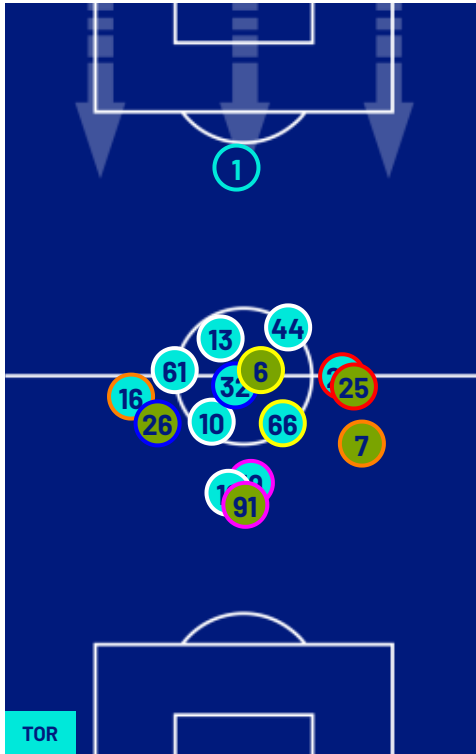
TORINO

1-2

CAGLIARI



POSIZIONI MEDIE



- Legenda:
- 1ª Sostituzione
 - Giocatore Entrato
 - Giocatore Uscito
 -
 - 2ª Sostituzione
 - Giocatore Entrato
 - Giocatore Uscito
 -
 - 3ª Sostituzione
 - Giocatore Entrato
 - Giocatore Uscito
 -
 - 4ª Sostituzione
 - Giocatore Entrato
 - Giocatore Uscito
 -
 - 5ª Sostituzione
 - Giocatore Entrato
 - Giocatore Uscito
 -
 -
 - Giocatore Entrato in sostituzione di
 -
 - Giocatore Entrato in sostituzione di
 -
 - Giocatore Entrato in sostituzione di
 -
 - Giocatore Entrato in sostituzione di
 -



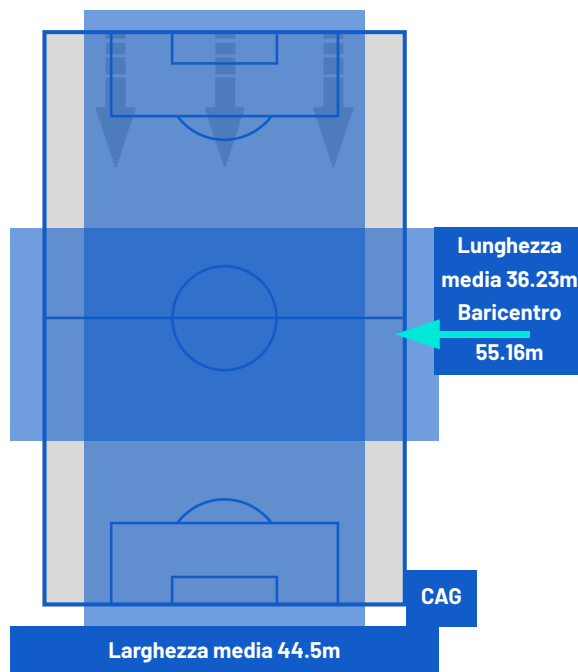
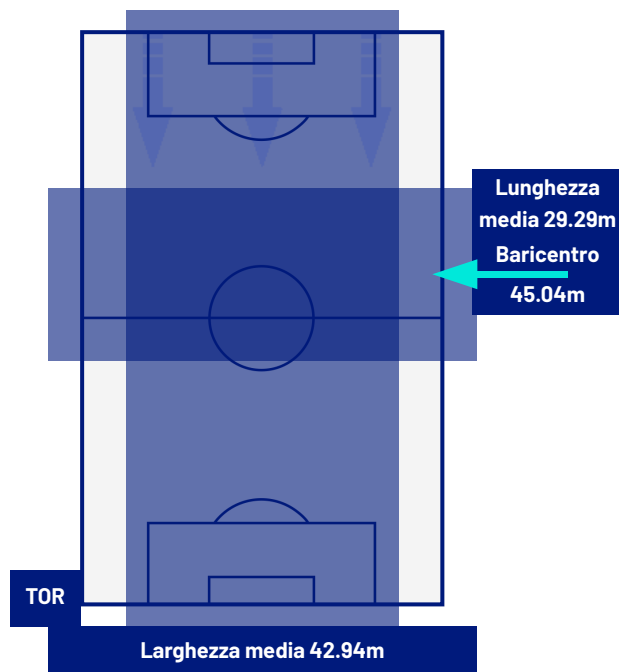
TORINO

1-2

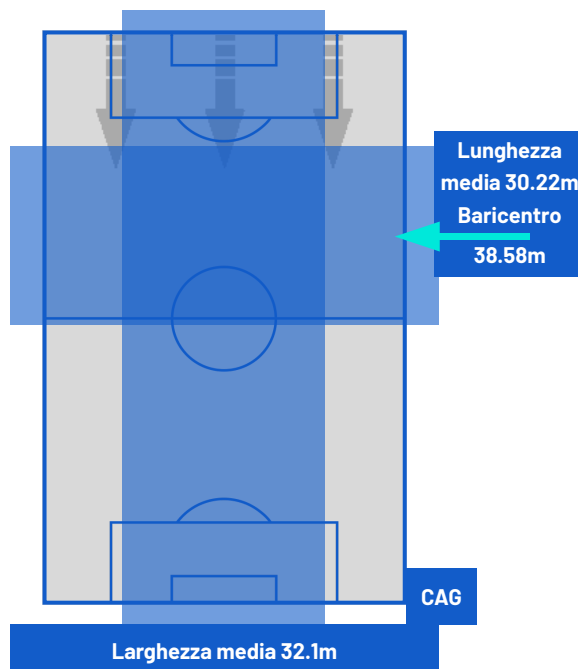
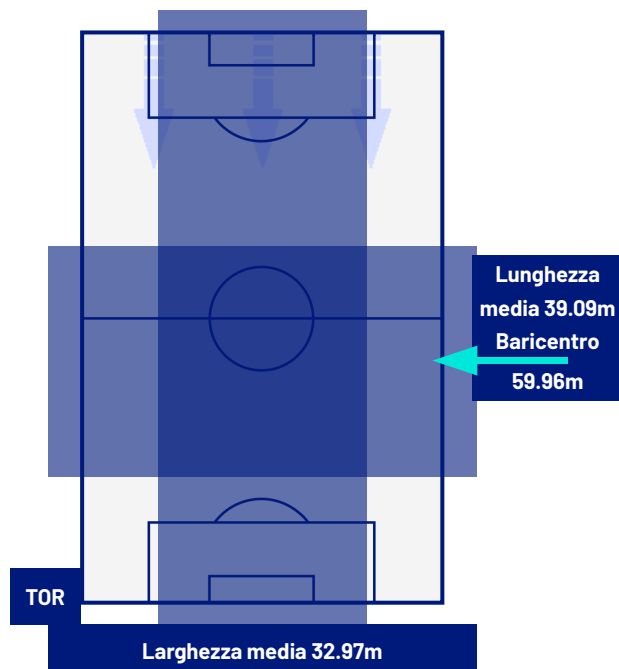
CAGLIARI



BARICENTRO 1° TEMPO



BARICENTRO 2° TEMPO





Giornata 17
SERIE A ENILIVE 2025-2026

MATCH REPORT



Torino 27/12/2025 OLIMPICO - GRANDE TORINO 15:00



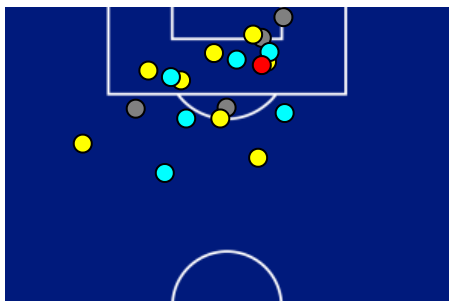
TORINO

1-2

CAGLIARI



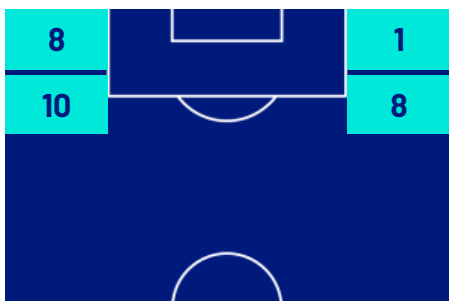
ZONE DI TIRO



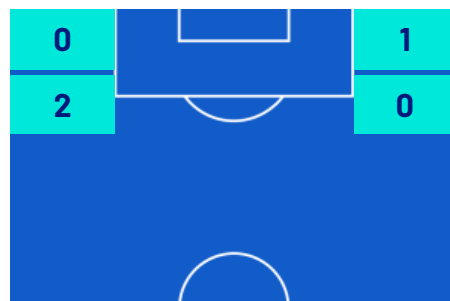
1	Gol	2
9	In porta	3
4	Fuori Porta	2
6	Respinto	2



CROSS IN GIOCO



10	Cross completati	2
39	Cross totali	5
26	Accuratezza (%)	40



737	Palloni giocati totali	654
212	DIFESA	308
288	CENTROCAMPO	230
237	ATTACCO	116



Giornata 17
SERIE A ENILIVE 2025-2026

MATCH REPORT



Torino 27/12/2025 OLIMPICO - GRANDE TORINO 15:00



TORINO

1-2

CAGLIARI



GIOCATORI CHIAVE

 NIKOLA VLAŠIĆ	10
Ruolo:	Centrocampista
Data Nascita:	04/10/1997
Nazionalità:	HRV

 SEMIH KILIÇSOY	9
Ruolo:	Attaccante
Data Nascita:	15/08/2005
Nazionalità:	TUR

Jog 40% - Run 48% - Sprint 12%		Km 10.982
8.156	2.516	0.220

Jog 43% - Run 45% - Sprint 12%		Km 8.156
6.543	1.469	0.080

Statistiche	
Minuti giocati	99
Gol	1
Occasioni da gol	1
Tiri	3
Tiri in porta	1(1)
Assist	0
Palle giocate	0
Passaggi riusciti	35
Passaggi riusciti/tentati (%)	81
Passaggi chiave	1
Recuperi	3
Falli subiti	2

Statistiche	
Minuti giocati	75
Gol	1
Occasioni da gol	0
Tiri	2
Tiri in porta	1(1)
Assist	0
Palle giocate	0
Passaggi riusciti	11
Passaggi riusciti/tentati (%)	78
Passaggi chiave	1
Recuperi	0
Falli subiti	1

I dati statistici sopra riportati sono da intendersi definitivi decorse 24 ore dalla fine della partita.

Le sanzioni disciplinari sono officiose, come risultate dal rilevamento in tempo reale durante la gara e saranno ufficializzate al momento dell'omologazione da parte degli organi competenti.

Nel caso di gol di dubbia attribuzione, la Lega Serie A ufficializzerà il marcatore il giorno successivo ad ogni turno di campionato.

I fornitori ufficiali dei dati sono Kama, Hawk-Eye, Math and Sport.