MATCH REPORT

Giornata 22
SERIE A ENILIVE 2025-2026

INTER

PISA

Milano 23/01/2026
GIUSEPPE MEAZZA 20:45

MATCH REPORT

Milano 23/01/2026 GIUSEPPE MEAZZA 20:45

INTER 6-2 PISA

FORMAZIONI

INTER

1	SOMMER (P)	
31	BISSECK	
6	DE VRIJ	
95	BASTONI	
11	LUIS HENRIQUE	
8	SUČIĆ	
7	ZIELIŃSKI	R
22	MKHITARYAN	
30	CARLOS AUGUSTO	
10	L. MARTÍNEZ	
94	P. ESPOSITO	

3-5-2

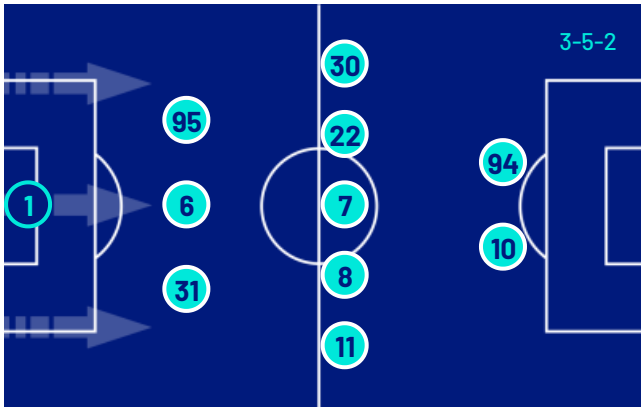

PISA

(P) SCUFFET	22	
CALABRESI	33	
CANESTRELLI	5	
COPPOLA	26	
I. TOURÉ	15	
AEBISCHER	20	
M. MARIN	6	
ANGORI	3	
MOREO	32	x2
TRAMONI	10	
MEISTER	9	

3-4-2-1

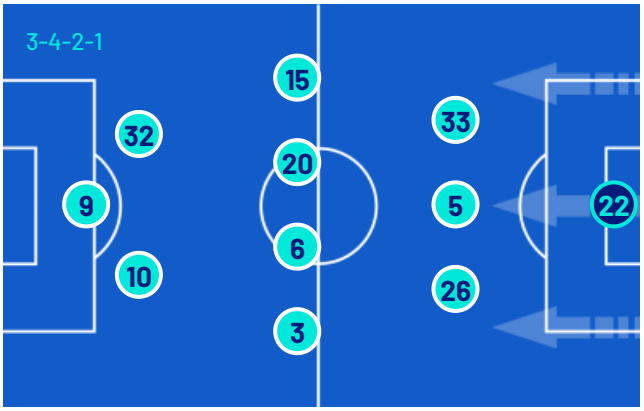

A disposizione

12	DI GENNARO (P)	
13	J. MARTÍNEZ (P)	
9	M. THURAM	
14	BONNY	
15	ACERBI	
16	FRATTESI	
17	DIOUF	
23	BARELLA	
25	AKANJI	
32	DIMARCO	x2
36	DARMIAN	
43	COCCHI	
45	BOVO	

Allenatore: CRISTIAN EUGEN CHIVU

A disposizione

(P) NICOLAS	12	
(P) GUIZZO	34	
BOŽHINOV	2	
CARACCIOLO	4	
LÉRIS	7	
HØJHOLT	8	
AKINSANMIRO	14	
BUFFON	16	
DUROSINMI	17	
ESTEVES	19	
LOYOLA	35	
PICCININI	36	
LORRAN	99	

Allenatore: ALBERTO GILARDINO

Arbitro: MATTEO MARCENARO
Assistente arbitrale: GAMAL MOKHTAR
Assistente arbitrale: DAISUKE EMANUELE YOSHIKAWA

Quarto ufficiale: GIOVANNI AYROLDI
V.A.R.: MATTEO GARIGLIO
A.V.A.R.: DAVIDE MASSA

MATCH REPORT

Milano 23/01/2026 GIUSEPPE MEAZZA 20:45

INTER 6-2 PISA

CRONOLOGIA

INTER 6		PISA 2
		11' STEFANO MOREO
		15' MARIUS MARIN
		23' STEFANO MOREO
		23' (MATTÉO TRAMONI)
LAUTARO MARTÍNEZ	26'	
FEDERICO DIMARCO | LUIS HENRIQUE	34'	
PIOTR ZIELIŃSKI	39'	
		40' RAFIU ADEKUNLE DUROSINMI | HENRIK MEISTER
LAUTARO MARTÍNEZ	41'	
(FEDERICO DIMARCO)	41'	
FRANCESCO PIO ESPOSITO	45+2'	
(ALESSANDRO BASTONI)	45+2'	
		45' EBENEZER AKINSANMIRO | MARIUS MARIN
		45' GABRIELE PICCININI | MATTÉO TRAMONI
		56' ARTURO CALABRESI
MARCUS THURAM | FRANCESCO PIO ESPOSITO	61'	
NICOLÒ BARELLA | PETAR SUČIĆ	61'	
		70' M. LÉRIS | SAMUELE ANGORI
		70' LORRAN | MICHEL AEBISCHER
		78' EBENEZER AKINSANMIRO
MANUEL AKANJI | CARLOS AUGUSTO	80'	
ANGE-YOAN BONNY | LAUTARO MARTÍNEZ	80'	
FEDERICO DIMARCO	82'	
(MARCUS THURAM)	82'	
ANGE-YOAN BONNY	86'	
(FEDERICO DIMARCO)	86'	

MATCH REPORT

Milano 23/01/2026 GIUSEPPE MEAZZA 20:45

INTER	6-2	PISA

CRONOLOGIA

INTER		PISA
6		2
NICOLÒ BARELLA	89'	
HENRIKH MKHITARYAN	90+3'	
(YANN BISSECK)	90+3'	

Ammonizione Allenatore ALBERTO GILARDINO

Legenda:

Gol, Rigore, Ammonizioni, Espulsione, Doppia ammonizione, Autogol, Assist, Sostituzione

MATCH REPORT

Milano 23/01/2026 GIUSEPPE MEAZZA 20:45

INTER 6-2 PISA

TEMPO DI GIOCO

98'03''

Tempo di gioco effettivo: 55%

54'25''

1° Tempo - 2° Tempo
26'25'' - 28'0''

POSSESSO PALLA

INTER PISA

POSSESSO PALLA PER QUARTI

1T	0'-15'	2T	46'-60'
78.17%	21.83%	65.22%	34.78%
	16'-30'		61'-75'
80.85%	19.15%	50.29%	49.71%
	31'-49'		76'-98'
79.35%	20.65%	47.13%	52.87%

STATISTICHE SQUADRE

	INT	PIS
Tiri	33	7
Tiri in porta	13	3
Tiri in porta da area	29	4
Pali		
Traverse		
Tiri fuori	10	1
Tiri respinti	9	3
Occasioni da gol	7	
Passaggi chiave	16	3
Assist	5	1
Falli fatti	8	11
Corner	7	5
Fuorigioco		2
Cross completati/totali	23/50	4/20
Dribbling	13	6
Passaggi riusciti	507	236
Passaggi riusciti/tentati (%)	88	80
Passaggi riusciti in ultimo terzo	172	29
Palloni giocati in avanti riusciti	291	75
Passaggi lunghi	36	26
Parate	1	6
Recuperi	47	36

MATCH REPORT

Milano 23/01/2026 GIUSEPPE MEAZZA 20:45

INTER 6-2 PISA

STATISTICHE GIOCATORE

INTER		MIN	GS	AUT	PA	AS	RE	LU	AMM	DAM	ESP
1	SOMMER	99'	2		1		1	11			

		MIN	G	AUT	T	TP	PL	OG	FS	PG	AS	PC	P	P(%)	PA	R	AMM	DAM	ESP
31	BISSECK	99'			3	1		1	1		1		66	94	24	5			
6	DE VRIJ	99'			2	1							60	95	13	12			
95	BASTONI	99'			2				1		1		70	87	38	8			
11	LUIS HENRIQUE	34'										1	27	79	22				
8	SUČIĆ	65'			2			1	2			2	32	82	22	2			
7	ZIELIŃSKI	99'	1		3	1			1				62	92	35	5			
22	MKHITARYAN	99'	1		2	1						4	53	91	46	5			
30	CARLOS AUGUSTO	84'			3			1	1			2	41	91	32	3			
10	L. MARTÍNEZ	84'	1		3	1		1	2			2	23	82	20	1	1		
94	P. ESPOSITO	65'	1		5	2			1			1	13	81	10	1			
9	M. THURAM	34'			3	1		1			1		6	75	4	2			
14	BONNY	15'	1		1	1							2	100	1				
23	BARELLA	34'											9	90	3	2	1		
25	AKANJI	15'											3	75	1				
32	DIMARCO	65'	1		4	4		2			2	4	26	100	20	1			

PISA		MIN	GS	AUT	PA	AS	RE	LU	AMM	DAM	ESP
22	SCUFFET	99'	6		5		1	26			

		MIN	G	AUT	T	TP	PL	OG	FS	PG	AS	PC	P	P(%)	PA	R	AMM	DAM	ESP
33	CALABRESI	99'							1				33	89	9	6	1		
5	CANESTRELLI	99'			1				2				33	91	5	2			
26	COPPOLA	99'							2				28	82	11	5			
15	I. TOURÉ	99'			1								8	66	4				
20	AEBISCHER	74'			1								14	77	6	2			
6	M. MARIN	50'							1				3	75	1	3	1		
3	ANGORI	74'											14	77	3	4			
32	MOREO	99'	2		2	2							9	81	5	3			
10	TRAMONI	50'			1						1	1	8	88	7	2			
9	MEISTER	40'							1				2	66	1				
7	LÉRIS	25'			1	1						1	7	63	4	1			
14	AKINSANMIRO	50'										1	23	79	6	2	1		
17	DUROSINMI	59'											10	83	6	1			
36	PICCININI	50'											14	87	4	2			
99	LORRAN	25'											4	57	3				

Legenda

AMM	Ammonizioni
AUT	Autogol
PG	Palle giocate
DAM	Doppia ammonizione
ESP	Espulsioni Dirette
G	Gol
GS	Gol subiti
MIN	Minuti giocati
AS	Assist
FS	Falli subiti
T	Tiri
TP	Tiri in porta
OG	Occasioni da gol
PL	Pali
PA	Parate
RE	Respinte
LU	Palle lunghe
P(%)	Passaggi riusciti/tentati (%)
PC	Passaggi chiave
PA	Palloni giocati in avanti riusciti
P	Passaggi riusciti
R	Recuperi

RANKING GIOCATORI

Tiri

1	P. ESPOSITO	INT	5
2	DIMARCO	INT	4
3	CARLOS AUGUSTO	INT	3
4	L. MARTÍNEZ	INT	3
5	M. THURAM	INT	3

Tiri in porta

1	DIMARCO	INT	4
2	P. ESPOSITO	INT	2
3	MOREO	PIS	2
4	BONNY	INT	1
5	MKHITARYAN	INT	1

Passaggi riusciti in ultimo terzo

1	MKHITARYAN	INT	32
2	CARLOS AUGUSTO	INT	22
3	BASTONI	INT	18
4	DIMARCO	INT	15
5	ZIELIŃSKI	INT	15

Occasioni da gol

1	DIMARCO	INT	2
2	CARLOS AUGUSTO	INT	1
3	L. MARTÍNEZ	INT	1
4	M. THURAM	INT	1
5	SUČIĆ	INT	1

Cross

1	BASTONI	INT	13
2	DIMARCO	INT	10
3	CARLOS AUGUSTO	INT	5
4	I. TOURÉ	PIS	5
5	LUIS HENRIQUE	INT	5

Passaggi riusciti

1	BASTONI	INT	70
2	BISSECK	INT	66
3	ZIELIŃSKI	INT	62
4	DE VRIJ	INT	60
5	MKHITARYAN	INT	53

Passaggi chiave

1	DIMARCO	INT	4
2	MKHITARYAN	INT	4
3	CARLOS AUGUSTO	INT	2
4	L. MARTÍNEZ	INT	2
5	SUČIĆ	INT	2

Dribbling

1	L. MARTÍNEZ	INT	3
2	BISSECK	INT	3
3	M. THURAM	INT	2
4	ZIELIŃSKI	INT	2
5	BONNY	INT	1

MATCH REPORT

Milano 23/01/2026 GIUSEPPE MEAZZA 20:45

INTER	6-2	PISA

M COACH

INDICATORI DI SQUADRA

	INTER		PISA
PERICOLOSITÀ	62.71%	PERICOLOSITÀ	47.7%
PERICOLOSITÀ AZIONI MANOVRATE	64.69%	PERICOLOSITÀ AZIONI MANOVRATE	47.19%
PERICOLOSITÀ AZIONI TRANSIZIONE	50.8%	PERICOLOSITÀ AZIONI TRANSIZIONE	49.35%
VELOCITÀ DEL PALLONE	30.17km/h	VELOCITÀ DEL PALLONE	27km/h
VELOCITÀ DI CONDUZIONE PALLA	9.29km/h	VELOCITÀ DI CONDUZIONE PALLA	8.39km/h
CONDUZIONE VS PASSAGGI	43% / 57%	CONDUZIONE VS PASSAGGI	60% / 40%

Questo indicatore calcola la pericolosità di ogni istante di gioco considerando la posizione dei giocatori della propria squadra, degli avversari e della palla.

RECORDMEN

INDICE DI VERTICALITÀ

Numero di giocatori avversari superati da un passaggio verticale. Calcolato solo se il passaggio è andato a buon fine.
Dà idea di quanto un giocatore tenda a superare le linee di pressione avversarie.

1	1	YANN SOMMER	4
2	95	ALESSANDRO BASTONI	3.59
3	10	LAUTARO MARTÍNEZ	3.41
4	7	PIOTR ZIELIŃSKI	3.07
5	32	FEDERICO DIMARCO	3

1	36	GABRIELE PICCININI	5
2	17	RAFIU ADEKUNLE DUROSINMI	5
3	22	SIMONE SCUFFET	4.09
4	20	MICHEL AEBISCHER	4
5	9	HENRIK MEISTER	3.75

INDICE RISCHIO PASSAGGIO

Calcolato per ogni passaggio, solo se il passaggio è andato a buon fine.
Misura la propensione del giocatore a rischiare la giocata.

1	32	FEDERICO DIMARCO	40.76%
2	1	YANN SOMMER	27%
3	11	LUIS HENRIQUE	26.08%
4	10	LAUTARO MARTÍNEZ	25%
5	95	ALESSANDRO BASTONI	24.32%

1	17	RAFIU ADEKUNLE DUROSINMI	64.33%
2	20	MICHEL AEBISCHER	61.2%
3	32	STEFANO MOREO	55.25%
4	9	HENRIK MEISTER	48.2%
5	22	SIMONE SCUFFET	47.53%

PRESSIONE RICEVUTA

Misura quanto il portatore di palla è pressato dalla squadra avversaria. Dipende dalla velocità, dalla direzione di corsa e dalla distanza del giocatore avversario rispetto all'avversario che si trova a minore distanza.

1	14	ANGE-YOAN BONNY	88.3%
2	94	FRANCESCO PIO ESPOSITO	81.59%
3	9	MARCUS THURAM	77.41%
4	10	LAUTARO MARTÍNEZ	72.95%
5	23	NICOLÒ BARELLA	63.03%

1	9	HENRIK MEISTER	77.78%
2	17	RAFIU ADEKUNLE DUROSINMI	75.53%
3	32	STEFANO MOREO	70.15%
4	6	MARIUS MARIN	67.51%
5	20	MICHEL AEBISCHER	66.46%

DISPONIBILITÀ AL PASSAGGIO

Quanto un giocatore si smarca dagli avversari per ricevere il passaggio dal compagno. Valore percentuale tra 0 e 100.
Viene calcolato per tutti i compagni di squadra del giocatore in possesso di palla.

1	30	CARLOS AUGUSTO	84.19%
2	32	FEDERICO DIMARCO	83.54%
3	11	LUIS HENRIQUE	83.44%
4	31	YANN BISSECK	81.42%
5	95	ALESSANDRO BASTONI	80.19%

1	7	M. LÉRIS	88.14%
2	5	SIMONE CANESTRELLI	76.82%
3	3	SAMUELE ANGORI	76.82%
4	33	ARTURO CALABRESI	76.78%
5	15	IDRISSA TOURÉ	70.85%

MATCH REPORT

Milano 23/01/2026 GIUSEPPE MEAZZA 20:45

INTER	6-2	PISA

RANKING GIOCATORI (Perfomance Chilometriche-Velocistiche)

	Jog - Run - Sprint (km)			
1	HENRIKH MKHITARYAN			totale km 12.109
	8.568	3.134	0.329	
2	PIOTR SEBASTIAN ZIELINSKI			totale km 11.559
	8.924	2.434	0.123	
3	ALESSANDRO BASTONI			totale km 10.920
	8.583	2.043	0.231	
4	YANN AUREL BISSECK			totale km 10.627
	8.438	1.972	0.114	
5	CARLOS AUGUSTO ZOPOLATO NEVES			totale km 10.029
	7.331	2.298	0.352	

	Jog - Run - Sprint (km)			
1	IDRISSA TOURÉ			totale km 11.927
	8.898	2.550	0.420	
2	STEFANO MOREO			totale km 11.463
	8.601	2.498	0.309	
3	ARTURO CALABRESI			totale km 10.885
	8.939	1.695	0.190	
4	FRANCESCO COPPOLA			totale km 10.833
	8.169	2.237	0.317	
5	SIMONE CANESTRELLI			totale km 10.745
	8.661	1.808	0.193	

	Velocità media in Run (km/h)		
1	M. THURAM	INT	19.915
2	BONNY	INT	19.718
3	BARELLA	INT	19.675
4	CARLOS AUGUSTO	INT	19.653
5	MKHITARYAN	INT	19.652

	Velocità media in Run (km/h)		
1	ANGORI	PIS	19.729
2	DUROSINMI	PIS	19.599
3	CALABRESI	PIS	19.599
4	COPPOLA	PIS	19.596
5	LÉRIS	PIS	19.585

	Velocità in Sprint (km/h)		
1	DIMARCO	INT	27.942
2	SUČIĆ	INT	27.896
3	CARLOS AUGUSTO	INT	27.864
4	BARELLA	INT	27.832
5	LUIS HENRIQUE	INT	27.506

	Velocità in Sprint (km/h)		
1	LORRAN	PIS	28.150
2	DUROSINMI	PIS	27.628
3	TRAMONI	PIS	27.602
4	CANESTRELLI	PIS	27.467
5	M. MARIN	PIS	27.428

PERFORMANCE DI SQUADRA (Chilometriche-Velocistiche)

Distanza percorsa (km)	118.536

Jog - Run - Sprint (km 118.536)		
89.948	24.989	2.729

Distanza percorsa (km)	121.111

Jog - Run - Sprint (km 121.111)		
91.490	25.810	2.947

I dati fisici sono relativi alla rilevazione live e potranno differire da quelli certificati consegnati successivamente agli staff tecnici

Jog:	0-7 km/h	Run:	7.1-15 km/h	Sprint:	15.1+ km/h	Jog + Run + Sprint:	Distanza Totale Percorsa

TOP Sprinter:	Picco di velocità istantaneo, top 5 giocatori per squadra

MATCH REPORT

Milano 23/01/2026 GIUSEPPE MEAZZA 20:45

INTER **6-2** **PISA**

POSIZIONI MEDIE

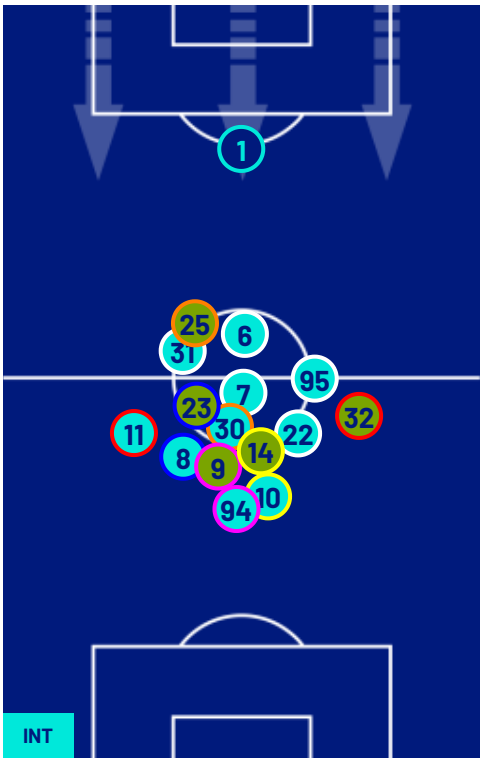

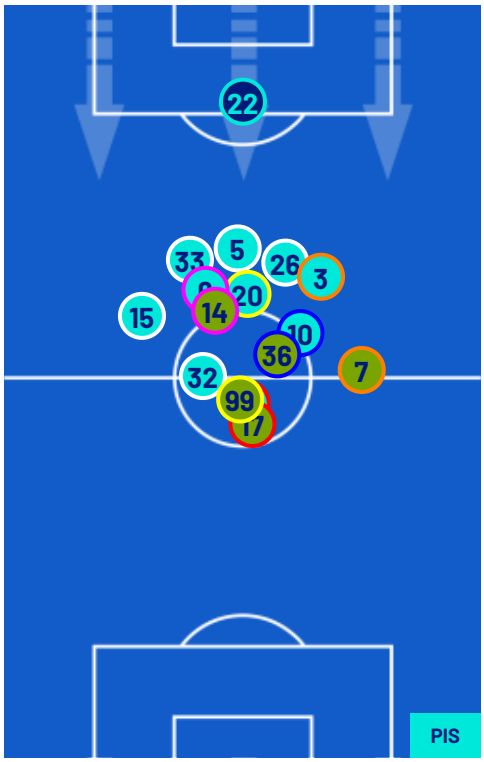

Legenda:

1^ Sostituzione	Giocatore Entrato	Giocatore Uscito	
2^ Sostituzione	Giocatore Entrato	Giocatore Uscito	Giocatore Entrato in sostituzione di
3^ Sostituzione	Giocatore Entrato	Giocatore Uscito	Giocatore Entrato in sostituzione di
4^ Sostituzione	Giocatore Entrato	Giocatore Uscito	Giocatore Entrato in sostituzione di
5^ Sostituzione	Giocatore Entrato	Giocatore Uscito	Giocatore Entrato in sostituzione di

MATCH REPORT

Milano 23/01/2026 GIUSEPPE MEAZZA 20:45

INTER 6-2 **PISA**

BARICENTRO 1° TEMPO

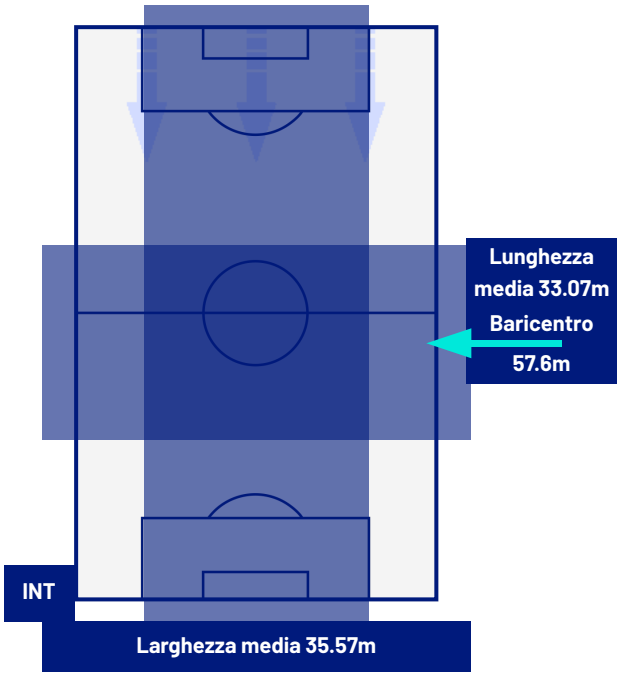

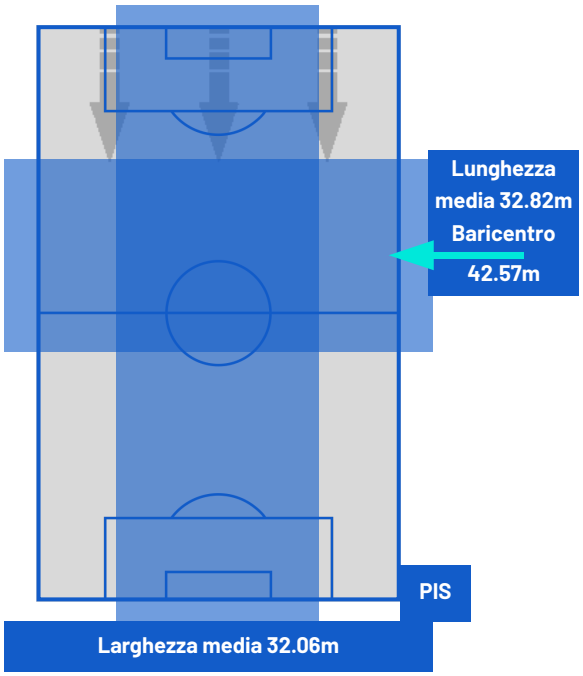

BARICENTRO 2° TEMPO

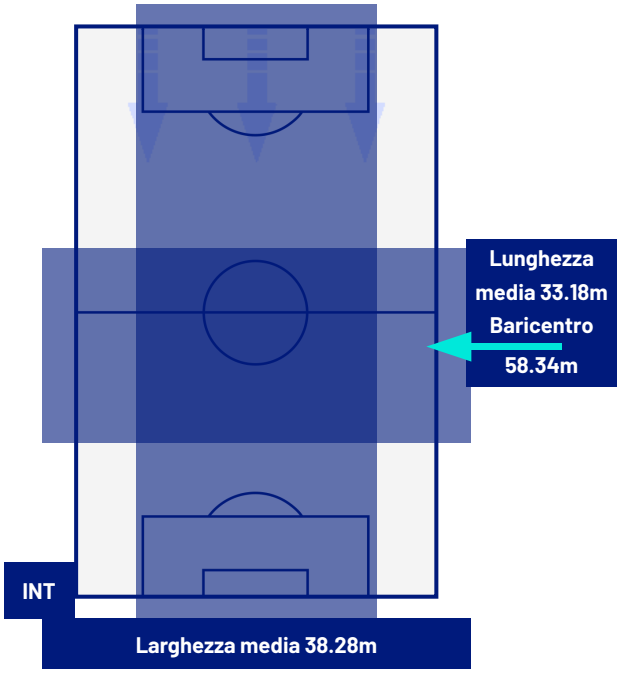

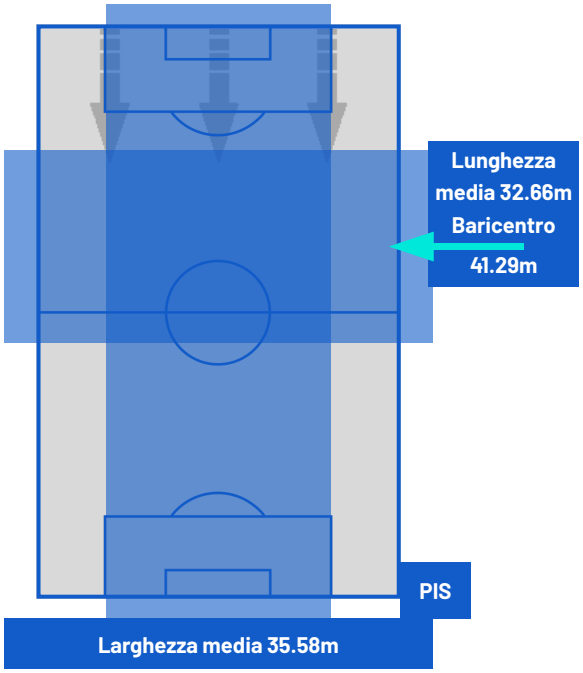

MATCH REPORT

Milano 23/01/2026 GIUSEPPE MEAZZA 20:45

INTER 6-2 **PISA**

ZONE DI TIRO

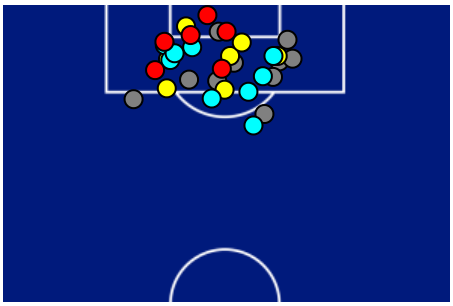

6	Gol	2
13	In porta	3
10	Fuori Porta	1
9	Respinto	3

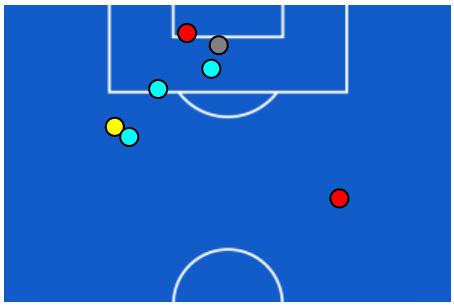

CROSS IN GIOCO

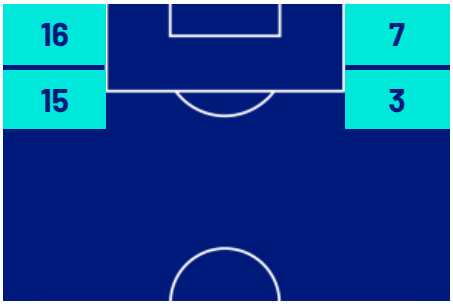

23	Cross completati	4
50	Cross totali	20
46	Accuratezza (%)	20

843	Palloni giocati totali	564
202	DIFESA	243
335	CENTROCAMPO	212
306	ATTACCO	109

MATCH REPORT

Milano 23/01/2026 GIUSEPPE MEAZZA 20:45

INTER	6-2	PISA

GIOCATORI CHIAVE

FEDERICO DIMARCO	32
Ruolo:	Centrocampista
Data Nascita:	10/11/1997
Nazionalità:	ITA

Jog 35% - Run 53% - Sprint 12%		Km 7.379
5.300	1.548	0.490

Statistiche	
Minuti giocati	65
Gol	1
Occasioni da gol	2
Tiri	4
Tiri in porta	4 (1)
Assist	2
Palle giocate	0
Passaggi riusciti	26
Passaggi riusciti/tentati (%)	100
Passaggi chiave	4
Recuperi	1
Falli subiti	0

STEFANO MOREO	32
Ruolo:	Attaccante
Data Nascita:	30/06/1993
Nazionalità:	ITA

Jog 42% - Run 46% - Sprint 12%		Km 11.463
8.601	2.498	0.309

Statistiche	
Minuti giocati	99
Gol	2
Occasioni da gol	0
Tiri	2
Tiri in porta	2 (2)
Assist	0
Palle giocate	0
Passaggi riusciti	9
Passaggi riusciti/tentati (%)	81
Passaggi chiave	0
Recuperi	3
Falli subiti	0

I dati statistici sopra riportati sono da intendersi definitivi decorse 24 ore dalla fine della partita.

Le sanzioni disciplinari sono ufficiose, come risultate dal rilevamento in tempo reale durante la gara e saranno ufficializzate al momento dell'omologazione da parte degli organi competenti.

Nel caso di gol di dubbia attribuzione, la Lega Serie A ufficializzerà il marcatore il giorno successivo ad ogni turno di campionato.

I fornitori ufficiali dei dati sono Kama, Hawk-Eye, Math and Sport.