

MATCH REPORT



Giornata 36
SERIE A ENILIVE 2025-2026



FIorentINA



GENOA

Firenze 10/05/2026
ARTEMIO FRANCHI 15:00



Giornata 36
SERIE A ENILIVE 2025-2026

MATCH REPORT



Firenze 10/05/2026 ARTEMIO FRANCHI 15:00



FIorentINA

0-0

GENOA



FORMAZIONI

FIorentINA

| | |
|----|------------|
| 43 | DE GEA (P) |
| 2 | DODÔ |
| 5 | PONGRAČIĆ |
| 6 | RANIERI |
| 21 | GOSENS |
| 8 | MANDRAGORA |
| 44 | FAGIOLI |
| 27 | NDOUR |
| 65 | PARISI |
| 61 | BRASCHI |
| 19 | SOLOMON |



A disposizione

| | |
|----|-----------------|
| 1 | LEZZERINI (P) |
| 53 | CHRISTENSEN (P) |
| 3 | RUGANI |
| 4 | BRESCIANINI |
| 10 | GUÐMUNDSSON |
| 15 | COMUZZO |
| 17 | HARRISON |
| 22 | FAZZINI |
| 23 | KOŠPO |
| 29 | FORTINI |
| 60 | KOUADIO |
| 62 | LUÍS BALBO |
| 80 | FABBIAN |
| 91 | PICCOLI |

Allenatore: **PAOLO VANOLI**

Arbitro: **LUCA MASSIMI**
Assistente arbitrale: **GAMAL MOKHTAR**
Assistente arbitrale: **ALEX CAVALLINA**

GENOA

| | |
|-------------|----|
| (P) BIJLOW | 16 |
| MARCANDALLI | 27 |
| OSTIGÅRD | 5 |
| ZÄTTERSTRÖM | 13 |
| MARTÍN | 3 |
| AMORIM | 4 |
| FRENDRUP | 32 |
| ELLERTSSON | 77 |
| EKHATOR | 21 |
| VITINHA | 9 |
| COLOMBO | 29 |



A disposizione

| | |
|---------------|----|
| (P) LEALI | 1 |
| (P) SOMMARIVA | 39 |
| ONANA | 14 |
| MALINOVSKIY | 17 |
| EKUBAN | 18 |
| SABELLI | 20 |
| VÁSQUEZ | 22 |
| MASINI | 73 |
| DOUCOURE | 74 |
| GROSSI | 80 |
| O. LATIF | 99 |

Allenatore: **DANIELE DE ROSSI**

Quarto ufficiale: **ANDREA CALZAVARA**
V.A.R.: **DAVIDE MASSA**
A.V.A.R.: **LUCA PAIRETTO**



Giornata 36
SERIE A ENILIVE 2025-2026

MATCH REPORT



Firenze 10/05/2026 ARTEMIO FRANCHI 15:00



FIorentINA

0-0

GENOA



CRONOLOGIA

FIO

1T 0' | 45+2' 2T 46' | 90+5'

GEN

FIorentINA

GENOA

0

0

ROBERTO PICCOLI | RICCARDO BRASCHI **61'**

MARCO BRESCIANINI | ROLANDO MANDRAGORA **72'**

GIOVANNI FABBIAN | CHER NDOUR **72'**

ALBERT GUÐMUNDSSON | FABIANO PARISI **86'**

58' CALEB EKUBAN | LORENZO COLOMBO

71' WEDTOIN LATIF OUEDRAOGO | AARÓN MARTÍN

71' RUSLAN MALINOVSKIYI | JEFF EKHATOR

82' MAMEDI DOUCOURE | ALESSANDRO MARCANDALLI

82' PATRIZIO MASINI | ALESSANDRO AMORIM

Legenda:





Giornata 36
SERIE A ENILIVE 2025-2026

MATCH REPORT



Firenze 10/05/2026 ARTEMIO FRANCHI 15:00




FIorentINA

0-0

GENOA



TEMPO DI GIOCO



Tempo di gioco
effettivo:
56%



1° Tempo - 2° Tempo
26'03" - 27'15"

POSSESSO PALLA

FIorentINA

GENOA

POSSESSO PALLA PER QUARTI

| 1T | 0'-15' | 2T | 46'-60' |
|---------|---------|---------|---------|
| 59.01% | 40.99% | 62.99% | 37.01% |
| 16'-30' | 61'-75' | 31'-46' | 76'-95' |
| 54.35% | 45.65% | 62.5% | 37.5% |
| 69.72% | 30.28% | 37.97% | 62.03% |

STATISTICHE SQUADRE

| | FIO | GEN |
|------------------------------------|------|------|
| Tiri | 12 | 9 |
| Tiri in porta | 1 | 3 |
| Tiri in porta da area | 8 | 5 |
| Pali | | |
| Traverse | | |
| Tiri fuori | 6 | 5 |
| Tiri respinti | 5 | 1 |
| Occasioni da gol | | |
| Passaggi chiave | 10 | 6 |
| Assist | | |
| Falli fatti | 13 | 14 |
| Corner | 4 | 3 |
| Fuorigioco | 1 | 1 |
| Cross completati/totali | 7/28 | 5/15 |
| Dribbling | 9 | 3 |
| Passaggi riusciti | 375 | 268 |
| Passaggi riusciti/tentati (%) | 86 | 80 |
| Passaggi riusciti in ultimo terzo | 95 | 29 |
| Palloni giocati in avanti riusciti | 171 | 83 |
| Passaggi lunghi | 31 | 22 |
| Parate | 3 | |
| Recuperi | 32 | 38 |



FIorentINA

0-0

GENOA



STATISTICHE GIOCATORE

| FIorentINA | MIN | GS | AUT | PA | AS | RE | LU | AMM | DAM | ESP | | | | | | | |
|----------------|-----|-----|-----|----|----|----|----|-----|-----|-----|----|------|----|---|-----|-----|-----|
| 43 DE GEA | 96' | | | 3 | | | 12 | | | | | | | | | | |
| MIN | G | AUT | T | TP | PT | OG | FS | PG | AS | PC | P | P(%) | PA | R | AMM | DAM | ESP |
| 2 DODÔ | 96' | | 1 | | | | 1 | 76 | | 3 | 38 | 84 | 18 | 5 | | | |
| 5 PONGRAČIĆ | 96' | | | | | | | 65 | | | 43 | 84 | 7 | 6 | | | |
| 6 RANIERI | 96' | | | 2 | | | 1 | 70 | | | 37 | 84 | 6 | 7 | | | |
| 21 GOSENS | 96' | | | 2 | | | 2 | 66 | | 1 | 47 | 95 | 20 | 2 | | | |
| 8 MANDRAGORA | 74' | | | 1 | | | 1 | 29 | | 2 | 21 | 87 | 11 | 1 | | | |
| 44 FAGIOLI | 96' | | | | | | 1 | 61 | | | 44 | 86 | 29 | 2 | | | |
| 27 NDOUR | 74' | | | 2 | | | 1 | 43 | | | 28 | 82 | 15 | | | | |
| 65 PARISI | 87' | | | 1 | 1 | | 3 | 39 | | | 30 | 96 | 25 | 4 | | | |
| 61 BRASCHI | 62' | | | 1 | | | | 14 | | | 8 | 72 | 6 | | | | |
| 19 SOLOMON | 96' | | | 1 | | | 2 | 58 | | 3 | 36 | 90 | 26 | 2 | | | |
| 4 BRESCIANINI | 23' | | | | | | | 14 | | | 6 | 60 | 3 | 1 | | | |
| 10 GUDMUNDSSON | 9' | | | 1 | | | 1 | 6 | | | 3 | 100 | 2 | 1 | | | |
| 80 FABBIAN | 23' | | | | | | | 5 | | | 4 | 100 | 2 | | | | |
| 91 PICCOLI | 34' | | | | | | | 6 | | 1 | 2 | 66 | 1 | | | | |
| GENOA | MIN | GS | AUT | PA | AS | RE | LU | AMM | DAM | ESP | | | | | | | |
| 16 BIJLOW | 96' | | | | | 1 | 19 | | | | | | | | | | |
| MIN | G | AUT | T | TP | PT | OG | FS | PG | AS | PC | P | P(%) | PA | R | AMM | DAM | ESP |
| 27 MARCANDALLI | 83' | | | | | | | 51 | | 1 | 29 | 76 | 10 | 2 | | | |
| 5 ØSTIGÅRD | 96' | | | 2 | 1 | | | 62 | | | 34 | 85 | 6 | 7 | | | |
| 13 ZÄTTERSTRÖM | 96' | | | | | | | 52 | | | 37 | 84 | 4 | 8 | | | |
| 3 MARTÍN | 72' | | | | | | 1 | 31 | | 2 | 13 | 72 | 8 | 2 | | | |
| 4 AMORIM | 83' | | | | | | 4 | 41 | | 2 | 22 | 84 | 7 | 5 | | | |
| 32 FRENDRUP | 96' | | | | | | 1 | 52 | | | 28 | 93 | 9 | 5 | | | |
| 77 ELLERTSSON | 96' | | | | | | 3 | 25 | | | 13 | 76 | 10 | | | | |
| 21 EKHATOR | 72' | | | 1 | | | | 12 | | | 6 | 85 | 5 | 1 | | | |
| 9 VITINHA | 96' | | | 2 | 2 | | 1 | 21 | | | 7 | 77 | 5 | 3 | | | |
| 29 COLOMBO | 59' | | | 1 | | | 1 | 22 | | 1 | 10 | 62 | 5 | 1 | | | |
| 17 MALINOVSKYI | 24' | | | | | | | 16 | | | 11 | 73 | 3 | | | | |
| 18 EKUBAN | 37' | | | 3 | | | | 13 | | | 4 | 57 | 2 | 1 | | | |
| 73 MASINI | 13' | | | | | | | 6 | | | 4 | 80 | 1 | | | | |
| 74 DOUCOURE | 13' | | | | | | | 9 | | | 9 | 100 | 4 | | | | |
| 99 O. LATIF | 24' | | | | | | 1 | 11 | | | 7 | 100 | 4 | 1 | | | |

Legenda

| | |
|------|------------------------------------|
| AMM | Ammonizioni |
| AUT | Autogol |
| PG | Palle giocate |
| DAM | Doppia ammonizione |
| ESP | Espulsioni Dirette |
| G | Gol |
| GS | Gol subiti |
| MIN | Minuti giocati |
| AS | Assist |
| FS | Falli subiti |
| T | Tiri |
| TP | Tiri in porta |
| OG | Occasioni da gol |
| PT | Pali\Traverse |
| PA | Parate |
| RE | Respinte |
| LU | Palle lunghe |
| P(%) | Passaggi riusciti/tentati (%) |
| PC | Passaggi chiave |
| PA | Palloni giocati in avanti riusciti |
| P | Passaggi riusciti |
| R | Recuperi |

RANKING GIOCATORI

| Tiri | | Tiri in porta | | Passaggi riusciti in ultimo terzo | | Occasioni da gol | |
|-------|----------------|-------------------|------------------|-----------------------------------|------------------|------------------|-------------------|
| 1 | EKUBAN GEN 3 | 1 | VITINHA GEN 2 | 1 | PARISI FIO 18 | | |
| 2 | NDOUR FIO 2 | 2 | PARISI FIO 1 | 2 | SOLOMON FIO 14 | | |
| 3 | ØSTIGÅRD GEN 2 | 3 | ØSTIGÅRD GEN 1 | 3 | GOSENS FIO 12 | | |
| 4 | RANIERI FIO 2 | | | 4 | FAGIOLI FIO 11 | | |
| 5 | GOSENS FIO 2 | | | 5 | NDOUR FIO 9 | | |
| Cross | | Passaggi riusciti | | Passaggi chiave | | Dribbling | |
| 1 | DODÔ FIO 10 | 1 | GOSENS FIO 47 | 1 | DODÔ FIO 3 | 1 | DODÔ FIO 2 |
| 2 | SOLOMON FIO 10 | 2 | FAGIOLI FIO 44 | 2 | SOLOMON FIO 3 | 2 | PARISI FIO 2 |
| 3 | MARTÍN GEN 4 | 3 | PONGRAČIĆ FIO 43 | 3 | MARTÍN GEN 2 | 3 | SOLOMON FIO 2 |
| 4 | AMORIM GEN 4 | 4 | DODÔ FIO 38 | 4 | AMORIM GEN 2 | 4 | EKHATOR GEN 1 |
| 5 | GOSENS FIO 4 | 5 | RANIERI FIO 37 | 5 | MANDRAGORA FIO 2 | 5 | BRESCIANINI FIO 1 |



FIorentINA

0-0

GENOA



INDICATORI DI SQUADRA

| | | | | | | | | | |
|-------------------------------|--|---------------------------------|--|---|---|-----|---------------------------------|--|--|
| PERICOLOSITÀ AZIONI MANOVRATE | | PERICOLOSITÀ AZIONI TRANSIZIONE | | PERICOLOSITÀ Questo indicatore calcola la pericolosità di ogni istante di gioco considerando la posizione dei giocatori della propria squadra, degli avversari e della palla. | PERICOLOSITÀ AZIONI MANOVRATE | | PERICOLOSITÀ AZIONI TRANSIZIONE | | |
| 59.55% | | 49.22% | | | 51.84% | | 48% | | |
| 28.69km/h | | 9.11km/h | | VELOCITÀ DEL PALLONE 33.62km/h | VELOCITÀ DI CONDUZIONE PALLA 8.53km/h | | | | |
| 40% | | 60% | | CONDUZIONE VS PASSAGGI 59% | | 41% | | | |

RECORDMEN

INDICE DI VERTICALITÀ

Numero di giocatori avversari superati da un passaggio verticale. Calcolato solo se il passaggio è andato a buon fine.

Dà idea di quanto un giocatore tenda a superare le linee di pressione avversarie.

| | | | | | | | |
|---|----|---------------|------|---|----|-------------------|-----|
| 1 | 19 | MANOR SOLOMON | 3.88 | 1 | 21 | JEFF EKHATOR | 5 |
| 2 | 43 | DAVID DE GEA | 3 | 2 | 16 | JUSTIN BIJLOW | 4.5 |
| 3 | 21 | ROBIN GOSENS | 3 | 3 | 32 | MORTEN FRENDRUP | 4 |
| 4 | 2 | DODÔ | 2.7 | 4 | 9 | VITINHA | 3.5 |
| 5 | 6 | LUCA RANIERI | 2.67 | 5 | 77 | MIKAEL ELLERTSSON | 3.4 |

INDICE RISCHIO PASSAGGIO

Calcolato per ogni passaggio, solo se il passaggio è andato a buon fine.

Misura la propensione del giocatore a rischiare la giocata.

| | | | | | | | |
|---|----|------------------|--------|---|----|-------------------|--------|
| 1 | 43 | DAVID DE GEA | 31.57% | 1 | 16 | JUSTIN BIJLOW | 48.75% |
| 2 | 27 | CHER NDOUR | 27.23% | 2 | 77 | MIKAEL ELLERTSSON | 39.8% |
| 3 | 44 | NICOLÒ FAGIOLI | 23.58% | 3 | 21 | JEFF EKHATOR | 27% |
| 4 | 2 | DODÔ | 23.55% | 4 | 4 | ALEXSANDRO AMORIM | 25% |
| 5 | 61 | RICCARDO BRASCHI | 21.67% | 5 | 3 | AARÓN MARTÍN | 22.8% |

PRESSIONE RICEVUTA

Misura quanto il portatore di palla è pressato dalla squadra avversaria. Dipende dalla velocità, dalla direzione di corsa e dalla distanza del giocatore avversario rispetto all'avversario che si trova a minore distanza.

| | | | | | | | |
|---|----|--------------------|--------|---|----|-----------------|--------|
| 1 | 91 | ROBERTO PICCOLI | 73.59% | 1 | 18 | CALEB EKUBAN | 74.78% |
| 2 | 61 | RICCARDO BRASCHI | 72.43% | 2 | 21 | JEFF EKHATOR | 73.37% |
| 3 | 80 | GIOVANNI FABBIAN | 68.47% | 3 | 29 | LORENZO COLOMBO | 70.76% |
| 4 | 8 | ROLANDO MANDRAGORA | 66.6% | 4 | 73 | PATRIZIO MASINI | 65.01% |
| 5 | 10 | ALBERT GUÐMUNDSSON | 65.33% | 5 | 9 | VITINHA | 62.35% |

DISPONIBILITÀ AL PASSAGGIO

Quanto un giocatore si smarca dagli avversari per ricevere il passaggio dal compagno. Valore percentuale tra 0 e 100.

Viene calcolato per tutti i compagni di squadra del giocatore in possesso di palla.

| | | | | | | | |
|---|----|-----------------|--------|---|----|-------------------------|--------|
| 1 | 5 | MARIN PONGRAČIĆ | 78.29% | 1 | 13 | NILS ZÄTTERSTRÖM | 82.46% |
| 2 | 6 | LUCA RANIERI | 76.28% | 2 | 27 | ALESSANDRO MARCANDALLI | 81.9% |
| 3 | 2 | DODÔ | 75.91% | 3 | 3 | AARÓN MARTÍN | 78.94% |
| 4 | 65 | FABIANO PARISI | 72.85% | 4 | 99 | WEDTOIN LATIF OUEDRAOGO | 78.61% |
| 5 | 21 | ROBIN GOSENS | 72.38% | 5 | 74 | MAMEDI DOUCOURE | 75.69% |



FIorentINA

0-0

GENOA



RANKING GIOCATORI (Performance Chilometriche-Velocistiche)

| Jog - Run - Sprint (km) | | | |
|-------------------------|-----------------------------|------------------|-------------|
| 1 | ROBIN EVERARDUS GOSENS | totale km 10.894 | |
| | | 7.850 | 2.736 0.256 |
| 2 | NICOLÒ FAGIOLI | totale km 10.292 | |
| | | 8.083 | 2.022 0.120 |
| 3 | MANOR SOLOMON | totale km 10.018 | |
| | | 7.561 | 2.158 0.230 |
| 4 | DOMILSON CORDEIRO DOS SANTO | totale km 9.306 | |
| | | 7.224 | 1.739 0.269 |
| 5 | LUCA RANIERI | totale km 9.271 | |
| | | 7.902 | 1.261 0.036 |

| Velocità media in Run (km/h) | | | |
|------------------------------|---------|-----|--------|
| 1 | DODÒ | FIO | 19.687 |
| 2 | FABBIAN | FIO | 19.683 |
| 3 | PARISI | FIO | 19.617 |
| 4 | BRASCHI | FIO | 19.614 |
| 5 | GOSENS | FIO | 19.596 |

| Velocità in Sprint (km/h) | | | |
|---------------------------|-----------|-----|--------|
| 1 | SOLOMON | FIO | 28.050 |
| 2 | DODÒ | FIO | 27.938 |
| 3 | PONGRAČIĆ | FIO | 27.763 |
| 4 | PICCOLI | FIO | 27.479 |
| 5 | FAGIOLI | FIO | 27.296 |

| Jog - Run - Sprint (km) | | | |
|-------------------------|-----------------------------------|------------------|-------------|
| 1 | MORTEN WETCHE FRENDRUP | totale km 10.810 | |
| | | 8.167 | 2.526 0.082 |
| 2 | VITOR MANUEL CARVALHO DE OLIVEIRA | totale km 9.904 | |
| | | 7.893 | 1.793 0.159 |
| 3 | MIKAEL EGILL ELLERTSSON | totale km 9.904 | |
| | | 7.591 | 2.110 0.127 |
| 4 | ALEXSANDRO AMORIM DE FREITAS | totale km 9.486 | |
| | | 7.271 | 2.038 0.123 |
| 5 | NILS ERIK ULF ZÄTTERSTRÖM | totale km 9.316 | |
| | | 7.435 | 1.691 0.117 |

| Velocità media in Run (km/h) | | | |
|------------------------------|-------------|-----|--------|
| 1 | O. LATIF | GEN | 19.619 |
| 2 | MASINI | GEN | 19.605 |
| 3 | ZÄTTERSTRÖM | GEN | 19.561 |
| 4 | MALINOVSKYI | GEN | 19.555 |
| 5 | EKHATOR | GEN | 19.521 |

| Velocità in Sprint (km/h) | | | |
|---------------------------|-------------|-----|--------|
| 1 | EKHATOR | GEN | 28.717 |
| 2 | MARCANDALLI | GEN | 28.372 |
| 3 | DOUCOURE | GEN | 27.815 |
| 4 | COLOMBO | GEN | 27.626 |
| 5 | ELLERTSSON | GEN | 27.386 |

PERFORMANCE DI SQUADRA (Chilometriche-Velocistiche)

Distanza percorsa (km) 102.635

Distanza percorsa (km) 103.200

| Jog - Run - Sprint (km 102.635) | | | |
|----------------------------------|--|--------|--------------|
| | | 80.065 | 20.017 1.684 |

| Jog - Run - Sprint (km 103.200) | | | |
|----------------------------------|--|--------|--------------|
| | | 81.040 | 19.752 1.617 |

I dati fisici sono relativi alla rilevazione live e potranno differire da quelli certificati consegnati successivamente agli staff tecnici

| | | | | | | | |
|------|----------|------|-------------|---------|------------|---------------------|--------------------------|
| Jog: | 0-7 km/h | Run: | 7.1-15 km/h | Sprint: | 15.1+ km/h | Jog + Run + Sprint: | Distanza Totale Percorsa |
|------|----------|------|-------------|---------|------------|---------------------|--------------------------|

TOP Sprinter: Picco di velocità istantaneo, top 5 giocatori per squadra



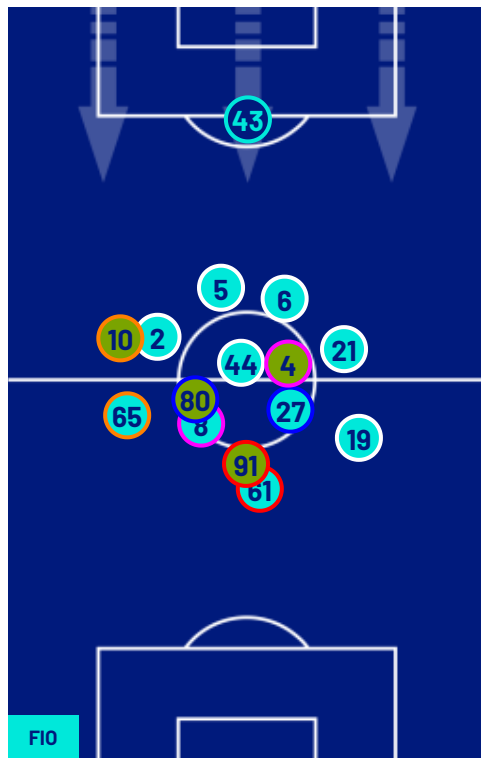
FIorentINA

0-0

GENOA



POSIZIONI MEDIE



- Legenda:
- 1ª Sostituzione
 - Giocatore Entrato
 - Giocatore Uscito
 -
 - 2ª Sostituzione
 - Giocatore Entrato
 - Giocatore Uscito
 - Giocatore Entrato in sostituzione di
 -
 - 3ª Sostituzione
 - Giocatore Entrato
 - Giocatore Uscito
 - Giocatore Entrato in sostituzione di
 -
 - 4ª Sostituzione
 - Giocatore Entrato
 - Giocatore Uscito
 - Giocatore Entrato in sostituzione di
 -
 - 5ª Sostituzione
 - Giocatore Entrato
 - Giocatore Uscito
 - Giocatore Entrato in sostituzione di
 -



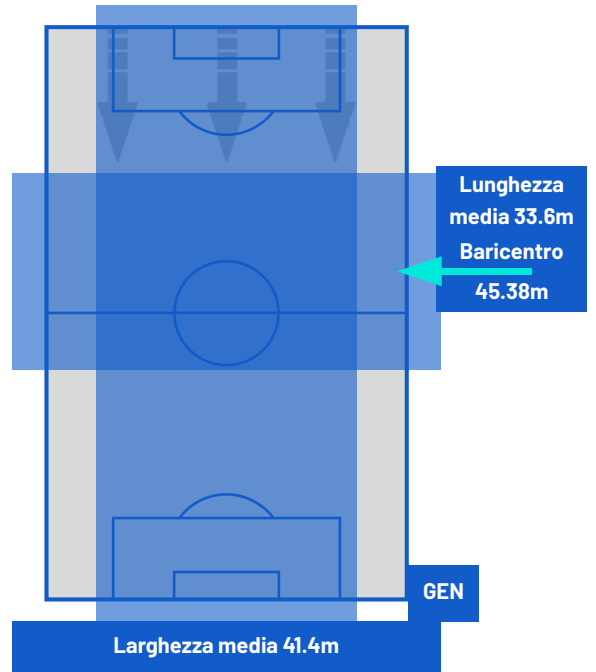
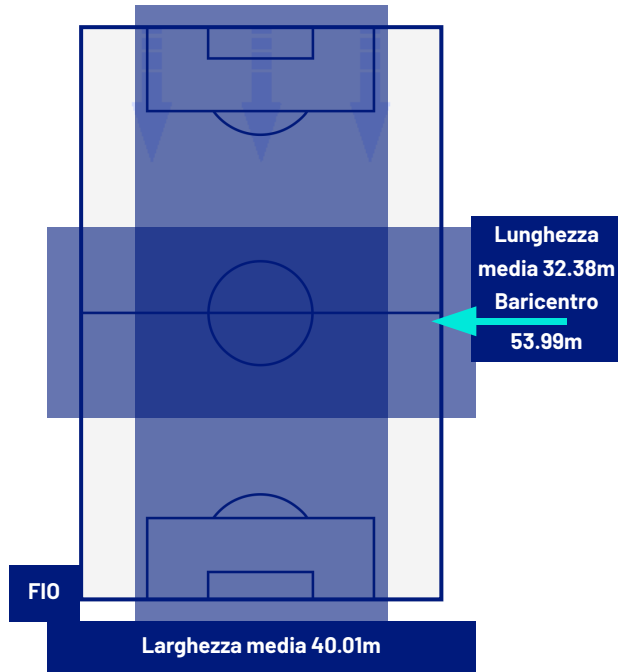
FIorentINA

0-0

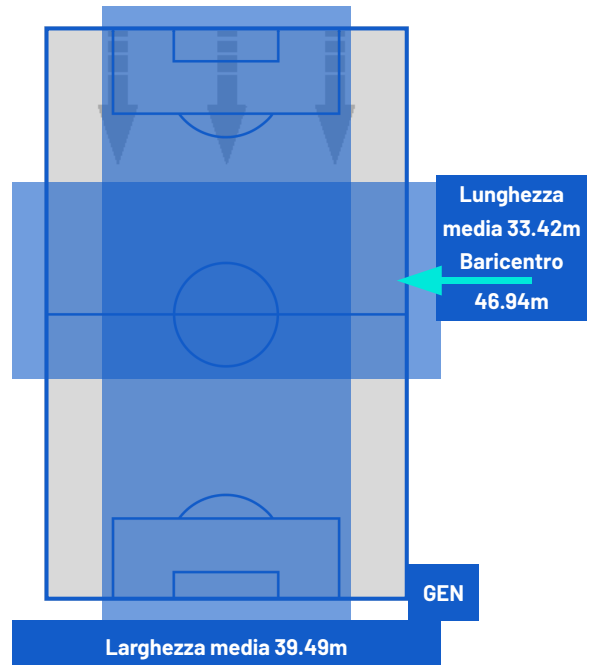
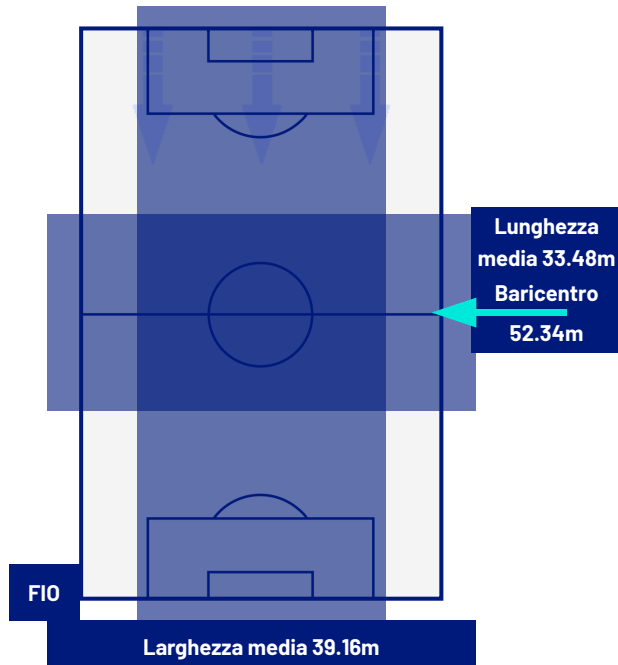
GENOA



BARICENTRO 1° TEMPO



BARICENTRO 2° TEMPO





Giornata 36
SERIE A ENILIVE 2025-2026

MATCH REPORT



Firenze 10/05/2026 ARTEMIO FRANCHI 15:00



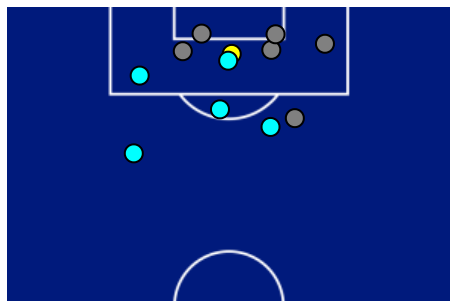
FIorentINA

0-0

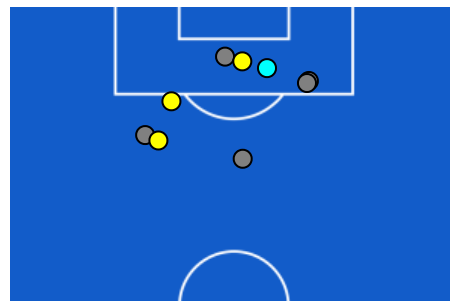
GENOA



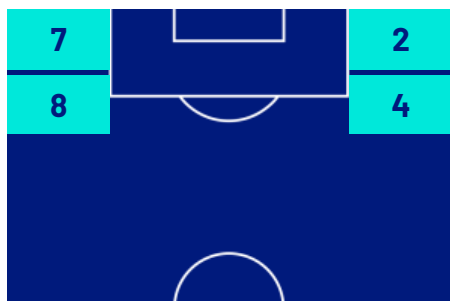
ZONE DI TIRO



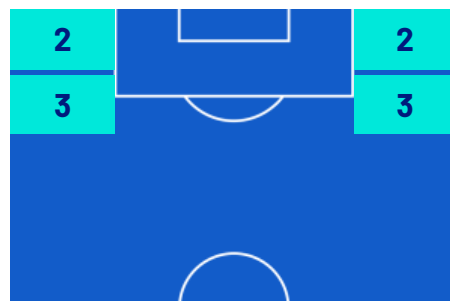
| | | |
|---|-------------|---|
| 0 | Gol | 0 |
| 1 | In porta | 3 |
| 6 | Fuori Porta | 5 |
| 5 | Respinto | 1 |



CROSS IN GIOCO



| | | |
|----|------------------|----|
| 7 | Cross completati | 5 |
| 28 | Cross totali | 15 |
| 25 | Accuratezza (%) | 33 |



| | | |
|-----|------------------------|-----|
| 651 | Palloni giocati totali | 545 |
| 208 | DIFESA | 226 |
| 259 | CENTROCAMPO | 223 |
| 184 | ATTACCO | 96 |



Giornata 36
SERIE A ENILIVE 2025-2026

MATCH REPORT



Firenze 10/05/2026 ARTEMIO FRANCHI 15:00



FIorentINA

0-0

GENOA



GIOCATORI CHIAVE

| | | |
|--|-------------------------------|-----------|
|  | ROBIN EVERARDUS GOSENS | 21 |
| Ruolo: | Centrocampista | |
| Data Nascita: | 05/07/1994 | |
| Nazionalità: | GER | |

| | | |
|--------------------------------------|--------------|------------------|
| Jog 72% - Run 26% - Sprint 2% | | Km 10.894 |
| 7.850 | 2.736 | 0.256 |

| Statistiche | |
|-------------------------------|-------|
| Minuti giocati | 96 |
| Gol | 0 |
| Occasioni da gol | 0 |
| Tiri | 2 |
| Tiri in porta | 0 (0) |
| Assist | 0 |
| Palle giocate | 66 |
| Passaggi riusciti | 47 |
| Passaggi riusciti/tentati (%) | 95 |
| Passaggi chiave | 1 |
| Recuperi | 2 |
| Falli subiti | 2 |

| | | |
|---|---------------------------|----------|
|  | LEO SKIRI OSTIGARD | 5 |
| Ruolo: | Difensore | |
| Data Nascita: | 28/11/1999 | |
| Nazionalità: | NOR | |

| | | |
|--------------------------------------|--------------|-----------------|
| Jog 85% - Run 15% - Sprint 0% | | Km 8.812 |
| 7.414 | 1.265 | 0.035 |

| Statistiche | |
|-------------------------------|-------|
| Minuti giocati | 96 |
| Gol | 0 |
| Occasioni da gol | 0 |
| Tiri | 2 |
| Tiri in porta | 1 (0) |
| Assist | 0 |
| Palle giocate | 62 |
| Passaggi riusciti | 34 |
| Passaggi riusciti/tentati (%) | 85 |
| Passaggi chiave | 0 |
| Recuperi | 7 |
| Falli subiti | 0 |

I dati statistici sopra riportati sono da intendersi definitivi decorse 24 ore dalla fine della partita.

Le sanzioni disciplinari sono officiose, come risultate dal rilevamento in tempo reale durante la gara e saranno ufficializzate al momento dell'omologazione da parte degli organi competenti.

Nel caso di gol di dubbia attribuzione, la Lega Serie A ufficializzerà il marcatore il giorno successivo ad ogni turno di campionato.

I fornitori ufficiali dei dati sono Kama, Hawk-Eye, Math and Sport.