


MATCH REPORT



Giornata 31
SERIE A ENILIVE 2025-2026



JUVENTUS



GENOA

Torino 06/04/2026
ALLIANZ STADIUM 18:00



JUVENTUS

2-0

GENOA



FORMAZIONI

JUVENTUS

| | | |
|----|-----------|--|
| 1 | PERIN (P) | |
| 15 | KALULU | |
| 3 | BREMER | |
| 6 | KELLY | |
| 27 | CAMBIASO | |
| 5 | LOCATELLI | |
| 19 | K. THURAM | |
| 7 | CONCEIÇÃO | |
| 22 | MCKENNIE | |
| 10 | YILDIZ | |
| 30 | J. DAVID | |



A disposizione

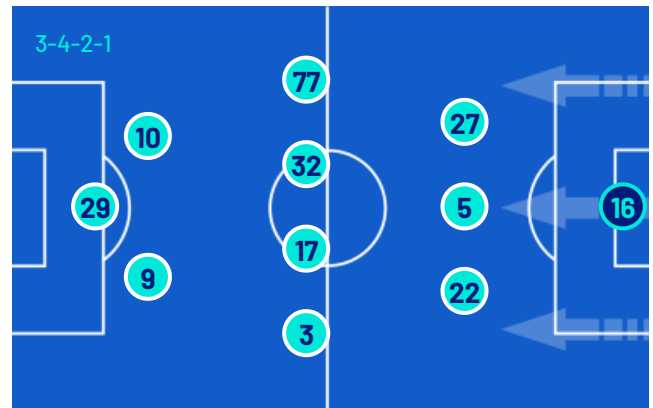
| | |
|----|-----------------|
| 16 | DI GREGORIO (P) |
| 23 | PINSOGLIO (P) |
| 2 | HOLM |
| 4 | GATTI |
| 8 | KOOPMEINERS |
| 9 | VLAHOVIĆ |
| 11 | ZHEGROVA |
| 13 | BOGA |
| 14 | MILIK |
| 18 | KOSTIĆ |
| 20 | OPENDA |
| 21 | MIRETTI |
| 32 | CABAL |

Allenatore: **LUCIANO SPALLETTI**

Arbitro: **DAVIDE MASSA**
Assistente arbitrale: **ALESSANDRO LO CICERO**
Assistente arbitrale: **MARCO TRINCHIERI**

GENOA

| | |
|-------------|----|
| (P) BIJLOW | 16 |
| MARCANDALLI | 27 |
| OSTIGÅRD | 5 |
| VÁSQUEZ | 22 |
| ELLERTSSON | 77 |
| FRENDRUP | 32 |
| MALINOVSKYI | 17 |
| MARTÍN | 3 |
| MESSIAS | 10 |
| VITINHA | 9 |
| COLOMBO | 29 |



A disposizione

| | |
|---------------|----|
| (P) LEALI | 1 |
| (P) SOMMARIVA | 39 |
| AMORIM | 4 |
| BALDANZI | 8 |
| ZÄTTERSTRÖM | 13 |
| EKUBAN | 18 |
| SABELLI | 20 |
| EKHATOR | 21 |
| OTOA | 34 |
| MASINI | 73 |
| | 80 |
| O. LATIF | 99 |

Allenatore: **DANIELE DE ROSSI**

Quarto ufficiale: **MATTEO MARCHETTI**
V.A.R.: **DANIELE PATERNA**
A.V.A.R.: **FRANCESCO MERAUVIGLIA**



Giornata 31
SERIE A ENILIVE 2025-2026

MATCH REPORT



Torino 06/04/2026 ALLIANZ STADIUM 18:00



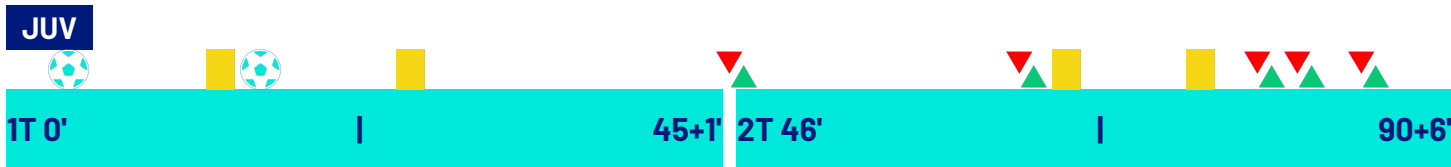
JUVENTUS

2-0

GENOA



CRONOLOGIA



2 **JUVENTUS** **0** **GENOA**

| Player | Minute | Event |
|--------------------------------------|--------|--------------|
| BREMER | 4' | Goal |
| (LLOYD KELLY) | 4' | Assist |
| MANUEL LOCATELLI | 15' | Ammonizione |
| WESTON MCKENNIE | 17' | Goal |
| (FRANCISCO CONCEIÇÃO) | 17' | Assist |
| WESTON MCKENNIE | 26' | Ammonizione |
| MICHELE DI GREGORIO MATTIA PERIN | 45' | Sostituzione |
| ARKADIUSZ MILIK JONATHAN DAVID | 67' | Sostituzione |
| BREMER | 72' | Ammonizione |
| KHÉPHREN THURAM | 78' | Ammonizione |
| FABIO MIRETTI FRANCISCO CONCEIÇÃO | 84' | Sostituzione |
| EMIL HOLM ANDREA CAMBIASO | 84' | Sostituzione |
| JÉRÉMIE BOGA KENAN YILDIZ | 90' | Sostituzione |
| MORTEN FRENDRUP | 51' | Ammonizione |
| TOMMASO BALDANZII JUNIOR MESSIAS | 52' | Sostituzione |
| PATRIZIO MASINI RUSLAN MALINOVSKYI | 67' | Sostituzione |
| CALEB EKUBAN LORENZO COLOMBO | 67' | Sostituzione |
| JEFF EKHATOR MORTEN FRENDRUP | 84' | Sostituzione |

Legenda:

- Gol
- Assist
- Ammonizioni
- Espulsione
- Doppia ammonizione
- Sostituzione
- Rigore
- Autogol



Giornata 31
SERIE A ENILIVE 2025-2026

MATCH REPORT



Torino 06/04/2026 ALLIANZ STADIUM 18:00



JUVENTUS

2-0

GENOA



TEMPO DI GIOCO



Tempo di gioco
effettivo:
62%



1° Tempo - 2° Tempo
30'16'' - 28'59''

POSSESSO PALLA

JUVENTUS

GENOA

POSSESSO PALLA PER QUARTI

| IT | 0'-15' | 2T | 46'-60' | |
|----|---------|--------|---------|--------|
| | 75% | 25% | 43.79% | 56.21% |
| | 16'-30' | | 61'-75' | |
| | 74.69% | 25.31% | 42.11% | 57.89% |
| | 31'-45' | | 76'-95' | |
| | 74.18% | 25.82% | 54.55% | 45.45% |

STATISTICHE SQUADRE

| | JUV | GEN |
|------------------------------------|------|------|
| Tiri | 16 | 12 |
| Tiri in porta | 5 | 3 |
| Tiri in porta da area | 10 | 8 |
| Pali | 1 | |
| Traverse | | |
| Tiri fuori | 6 | 1 |
| Tiri respinti | 3 | 7 |
| Occasioni da gol | 2 | 2 |
| Passaggi chiave | 14 | 4 |
| Assist | 2 | |
| Falli fatti | 10 | 8 |
| Corner | 5 | 5 |
| Fuorigioco | | |
| Cross completati/totali | 7/16 | 3/16 |
| Dribbling | 7 | 6 |
| Passaggi riusciti | 552 | 309 |
| Passaggi riusciti/tentati (%) | 90 | 83 |
| Passaggi riusciti in ultimo terzo | 119 | 35 |
| Palloni giocati in avanti riusciti | 255 | 89 |
| Passaggi lunghi | 71 | 27 |
| Parate | 3 | 3 |
| Recuperi | 40 | 36 |



JUVENTUS

2-0

GENOA



STATISTICHE GIOCATORE

| JUVENTUS | | MIN | GS | AUT | PA | AS | RE | LU | AMM | DAM | ESP | | | | | | | | |
|----------|-------------|-----|----|-----|----|----|----|----|-----|-----|-----|----|-----|------|----|---|-----|-----|-----|
| 1 | PERIN | 46' | | | | | | 7 | | | | | | | | | | | |
| 16 | DI GREGORIO | 51' | | | 3 | | | 6 | | | | | | | | | | | |
| | | MIN | G | AUT | T | TP | PT | OG | FS | PG | AS | PC | P | P(%) | PA | R | AMM | DAM | ESP |
| 15 | KALULU | 96' | | | | | | | | 102 | | 1 | 77 | 91 | 31 | 9 | | | |
| 3 | BREMER | 96' | 1 | | 2 | 1 | | | | 76 | | | 56 | 96 | 12 | 4 | 1 | | |
| 6 | KELLY | 96' | | | | | | | | 89 | 1 | 1 | 73 | 92 | 19 | 7 | | | |
| 27 | CAMBIASO | 84' | | | | | | 1 | 80 | | 1 | 65 | 91 | 33 | 4 | | | | |
| 5 | LOCATELLI | 96' | | | 1 | | | 1 | 95 | | | 73 | 92 | 35 | 3 | 1 | | | |
| 19 | K. THURAM | 96' | | | 3 | | | | 81 | | 2 | 63 | 95 | 37 | 1 | 1 | | | |
| 7 | CONCEIÇÃO | 84' | | | 2 | | | 1 | 43 | 1 | 2 | 26 | 83 | 20 | 2 | | | | |
| 22 | MCKENNIE | 96' | 1 | | 3 | 1 | | 2 | | 50 | | 1 | 32 | 86 | 20 | 4 | 1 | | |
| 10 | YILDIZ | 91' | | | 2 | 2 | | | 54 | | 3 | 36 | 80 | 24 | | | | | |
| 30 | J. DAVID | 68' | | | 1 | | 1 | 1 | 18 | | 2 | 14 | 93 | 10 | 1 | | | | |
| 2 | HOLM | 12' | | | 1 | | | 1 | 10 | | | 6 | 100 | 3 | 2 | | | | |
| 13 | BOGA | 6' | | | | | | | 4 | | | 1 | 100 | 1 | | | | | |
| 14 | MILIK | 29' | | | 1 | 1 | | | 10 | | | 6 | 85 | 5 | | | | | |
| 21 | MIRETTI | 12' | | | | | | 1 | 9 | | 1 | 6 | 100 | 5 | | | | | |
| GENOA | | MIN | GS | AUT | PA | AS | RE | LU | AMM | DAM | ESP | | | | | | | | |
| 16 | BIJLOW | 96' | 2 | | 3 | | | 18 | | | | | | | | | | | |
| | | MIN | G | AUT | T | TP | PT | OG | FS | PG | AS | PC | P | P(%) | PA | R | AMM | DAM | ESP |
| 27 | MARCANDALLI | 96' | | | | | | | 36 | | 1 | 26 | 89 | 6 | 4 | | | | |
| 5 | ØSTIGÅRD | 96' | | | 1 | | | 1 | 76 | | | 46 | 88 | 2 | 6 | | | | |
| 22 | VÁSQUEZ | 96' | | | | | | 2 | 69 | | | 51 | 91 | 15 | 7 | | | | |
| 77 | ELLERTSSON | 96' | | | | | | 2 | 33 | | 1 | 15 | 75 | 10 | 3 | | | | |
| 32 | FRENDRUP | 84' | | | | | | | 40 | | | 33 | 94 | 5 | 2 | 1 | | | |
| 17 | MALINOVSKIY | 68' | | | 1 | | | | 36 | | 1 | 25 | 92 | 15 | 4 | | | | |
| 3 | MARTÍN | 96' | | | 3 | 1 | | 1 | 2 | 42 | | | 22 | 84 | 7 | 3 | | | |
| 10 | MESSIAS | 53' | | | | | | 1 | 23 | | | 9 | 60 | 3 | | | | | |
| 9 | VITINHA | 96' | | | 3 | | | 1 | 32 | | 1 | 15 | 75 | 9 | 3 | | | | |
| 29 | COLOMBO | 68' | | | | | | | 18 | | | 9 | 75 | 4 | | | | | |
| 8 | BALDANZI | 44' | | | 2 | 1 | | 1 | 28 | | | 18 | 94 | 9 | 4 | | | | |
| 18 | EKUBAN | 29' | | | | | | | 8 | | | 2 | 50 | 2 | | | | | |
| 21 | EKHATOR | 12' | | | | | | | 3 | | | 1 | 33 | | | | | | |
| 73 | MASINI | 29' | | | 2 | 1 | | 1 | 14 | | | 5 | 71 | 2 | | | | | |

Legenda

| | |
|------|------------------------------------|
| AMM | Ammonizioni |
| AUT | Autogol |
| PG | Palle giocate |
| DAM | Doppia ammonizione |
| ESP | Espulsioni Dirette |
| G | Gol |
| GS | Gol subiti |
| MIN | Minuti giocati |
| AS | Assist |
| FS | Falli subiti |
| T | Tiri |
| TP | Tiri in porta |
| OG | Occasioni da gol |
| PT | Pali\Traverse |
| PA | Parate |
| RE | Respinte |
| LU | Palle lunghe |
| P(%) | Passaggi riusciti/tentati (%) |
| PC | Passaggi chiave |
| PA | Palloni giocati in avanti riusciti |
| P | Passaggi riusciti |
| R | Recuperi |

RANKING GIOCATORI

| Tiri | | Tiri in porta | | Passaggi riusciti in ultimo terzo | | Occasioni da gol | |
|-------|-----------------|-------------------|------------------|-----------------------------------|-------------------|------------------|-------------------|
| 1 | MARTÍN GEN 3 | 1 | YILDIZ JUV 2 | 1 | CAMBIASO JUV 22 | 1 | MCKENNIE JUV 2 |
| 2 | K. THURAM JUV 3 | 2 | MARTÍN GEN 1 | 2 | YILDIZ JUV 21 | 2 | MARTÍN GEN 1 |
| 3 | VITINHA GEN 3 | 3 | MILIK JUV 1 | 3 | CONCEIÇÃO JUV 17 | 3 | MASINI GEN 1 |
| 4 | MCKENNIE JUV 3 | 4 | BREMER JUV 1 | 4 | K. THURAM JUV 15 | | |
| 5 | BREMER JUV 2 | 5 | MASINI GEN 1 | 5 | KALULU JUV 11 | | |
| Cross | | Passaggi riusciti | | Passaggi chiave | | Dribbling | |
| 1 | MARTÍN GEN 5 | 1 | KALULU JUV 77 | 1 | YILDIZ JUV 3 | 1 | ELLERTSSON GEN 2 |
| 2 | CONCEIÇÃO JUV 4 | 2 | KELLY JUV 73 | 2 | CONCEIÇÃO JUV 2 | 2 | MARTÍN GEN 1 |
| 3 | CAMBIASO JUV 3 | 3 | LOCATELLI JUV 73 | 3 | J. DAVID JUV 2 | 3 | MARCANDALLI GEN 1 |
| 4 | YILDIZ JUV 3 | 4 | CAMBIASO JUV 65 | 4 | K. THURAM JUV 2 | 4 | CAMBIASO JUV 1 |
| 5 | MIRETTI JUV 2 | 5 | K. THURAM JUV 63 | 5 | MARCANDALLI GEN 1 | 5 | CONCEIÇÃO JUV 1 |



JUVENTUS

2-0

GENOA



INDICATORI DI SQUADRA

| | | | | | | | | |
|-------------------------------|--|---------------------------------|--|---|-------------------------------|--|---------------------------------|--|
| PERICOLOSITÀ AZIONI MANOVRATE | | PERICOLOSITÀ AZIONI TRANSIZIONE | | PERICOLOSITÀ Questo indicatore calcola la pericolosità di ogni istante di gioco considerando la posizione dei giocatori della propria squadra, degli avversari e della palla. | PERICOLOSITÀ AZIONI MANOVRATE | | PERICOLOSITÀ AZIONI TRANSIZIONE | |
| 56.29% | | 51.4% | | | 52.26% | | 41.42% | |
| 55.72% | | 35.53km/h | | VELOCITÀ DEL PALLONE | 28.26km/h | | | |
| 46% | | 10.15km/h | | VELOCITÀ DI CONDUZIONE PALLA | 8.14km/h | | | |
| 54% | | | | CONDUZIONE VS PASSAGGI | 65% | | 35% | |

RECORDMEN

INDICE DI VERTICALITÀ

Numero di giocatori avversari superati da un passaggio verticale. Calcolato solo se il passaggio è andato a buon fine.

Dà idea di quanto un giocatore tenda a superare le linee di pressione avversarie.

| | | | | | | | |
|---|----|------------------|------|---|----|-----------------|------|
| 1 | 13 | JÉRÉMIE BOGA | 4 | 1 | 3 | AARÓN MARTÍN | 3.88 |
| 2 | 10 | KENAN YILDIZ | 3.29 | 2 | 16 | JUSTIN BIJLOW | 3.63 |
| 3 | 5 | MANUEL LOCATELLI | 2.68 | 3 | 29 | LORENZO COLOMBO | 3.38 |
| 4 | 6 | LLOYD KELLY | 2.61 | 4 | 22 | JOHAN VÁSQUEZ | 3.16 |
| 5 | 27 | ANDREA CAMBIASO | 2.46 | 5 | 5 | LEO ØSTIGÅRD | 2.97 |

INDICE RISCHIO PASSAGGIO

Calcolato per ogni passaggio, solo se il passaggio è andato a buon fine.

Misura la propensione del giocatore a rischiare la giocata.

| | | | | | | | |
|---|----|------------------|--------|---|----|--------------------|--------|
| 1 | 13 | JÉRÉMIE BOGA | 45.33% | 1 | 17 | RUSLAN MALINOVSKYI | 40.75% |
| 2 | 1 | MATTIA PERIN | 37.5% | 2 | 3 | AARÓN MARTÍN | 36.54% |
| 3 | 10 | KENAN YILDIZ | 19.54% | 3 | 16 | JUSTIN BIJLOW | 25.18% |
| 4 | 5 | MANUEL LOCATELLI | 18.64% | 4 | 8 | TOMMASO BALDANZI | 24.94% |
| 5 | 21 | FABIO MIRETTI | 18.17% | 5 | 29 | LORENZO COLOMBO | 23.33% |

PRESSIONE RICEVUTA

Misura quanto il portatore di palla è pressato dalla squadra avversaria. Dipende dalla velocità, dalla direzione di corsa e dalla distanza del giocatore avversario rispetto all'avversario che si trova a minore distanza.

| | | | | | | | |
|---|----|------------------|--------|---|----|------------------|--------|
| 1 | 30 | JONATHAN DAVID | 70.53% | 1 | 18 | CALEB EKUBAN | 75.51% |
| 2 | 14 | ARKADIUSZ MILIK | 67.31% | 2 | 21 | JEFF EKHATOR | 71.47% |
| 3 | 19 | KHÉPHREN THURAM | 62.11% | 3 | 29 | LORENZO COLOMBO | 69.42% |
| 4 | 5 | MANUEL LOCATELLI | 54.08% | 4 | 9 | VITINHA | 66.62% |
| 5 | 21 | FABIO MIRETTI | 53.32% | 5 | 8 | TOMMASO BALDANZI | 63.82% |

DISPONIBILITÀ AL PASSAGGIO

Quanto un giocatore si smarca dagli avversari per ricevere il passaggio dal compagno. Valore percentuale tra 0 e 100.

Viene calcolato per tutti i compagni di squadra del giocatore in possesso di palla.

| | | | | | | | |
|---|----|-----------------|--------|---|----|------------------------|--------|
| 1 | 6 | LLOYD KELLY | 83.84% | 1 | 22 | JOHAN VÁSQUEZ | 79.55% |
| 2 | 3 | BREMER | 79.97% | 2 | 5 | LEO ØSTIGÅRD | 78.59% |
| 3 | 13 | JÉRÉMIE BOGA | 79.22% | 3 | 3 | AARÓN MARTÍN | 77.19% |
| 4 | 15 | PIERRE KALULU | 78.72% | 4 | 27 | ALESSANDRO MARCANDALLI | 76.7% |
| 5 | 27 | ANDREA CAMBIASO | 77.36% | 5 | 77 | MIKAEL ELLERTSSON | 72.26% |



JUVENTUS

2-0

GENOA



RANKING GIOCATORI (Performance Chilometriche-Velocistiche)

| Jog - Run - Sprint (km) | | | |
|-------------------------|---------------------------------------|-----------|-------|
| 1 | WESTON JAMES EARL MCKENNIE | totale km | |
| | | 10.968 | |
| | | 8.118 | 2.664 |
| | | 0.108 | |
| 2 | MANUEL LOCATELLI | totale km | |
| | | 10.768 | |
| | | 8.501 | 2.157 |
| | | 0.042 | |
| 3 | KHEPHREN THURAM-ULIEN | totale km | |
| | | 10.287 | |
| | | 7.945 | 2.093 |
| | | 0.170 | |
| 4 | ANDREA CAMBIASO | totale km | |
| | | 10.208 | |
| | | 7.521 | 2.252 |
| | | 0.374 | |
| 5 | PIERRE KAZAYE ROMMEL KALULU KYATENGWA | totale km | |
| | | 10.126 | |
| | | 7.811 | 2.018 |
| | | 0.242 | |

| Jog - Run - Sprint (km) | | | |
|-------------------------|-----------------------------------|-----------|-------|
| 1 | MORTEN WETCHE FRENDRUP | totale km | |
| | | 11.156 | |
| | | 7.900 | 3.122 |
| | | 0.115 | |
| 2 | VITOR MANUEL CARVALHO DE OLIVEIRA | totale km | |
| | | 10.965 | |
| | | 8.381 | 2.249 |
| | | 0.282 | |
| 3 | JOHAN FELIPE VASQUEZ IBARRA | totale km | |
| | | 10.955 | |
| | | 8.192 | 2.568 |
| | | 0.122 | |
| 4 | AARON MARTIN CARICOL | totale km | |
| | | 10.567 | |
| | | 7.407 | 2.917 |
| | | 0.183 | |
| 5 | LEO SKIRI OSTIGARD | totale km | |
| | | 10.227 | |
| | | 8.153 | 1.828 |
| | | 0.181 | |

| Velocità media in Run (km/h) | | | |
|------------------------------|-------------|-----|--------|
| 1 | DI GREGORIO | JUV | 19.791 |
| 2 | MIRETTI | JUV | 19.778 |
| 3 | J. DAVID | JUV | 19.669 |
| 4 | MILIK | JUV | 19.596 |
| 5 | CAMBIASO | JUV | 19.585 |

| Velocità media in Run (km/h) | | | |
|------------------------------|-------------|-----|--------|
| 1 | EKUBAN | GEN | 19.638 |
| 2 | MESSIAS | GEN | 19.590 |
| 3 | ELLERTSSON | GEN | 19.571 |
| 4 | VITINHA | GEN | 19.558 |
| 5 | MARCANDALLI | GEN | 19.544 |

| Velocità in Sprint (km/h) | | | |
|---------------------------|-----------|-----|--------|
| 1 | BREMER | JUV | 28.269 |
| 2 | YILDIZ | JUV | 27.813 |
| 3 | CAMBIASO | JUV | 27.770 |
| 4 | CONCEIÇÃO | JUV | 26.935 |
| 5 | K. THURAM | JUV | 26.614 |

| Velocità in Sprint (km/h) | | | |
|---------------------------|-------------|-----|--------|
| 1 | ELLERTSSON | GEN | 27.989 |
| 2 | VITINHA | GEN | 27.717 |
| 3 | COLOMBO | GEN | 27.693 |
| 4 | MARCANDALLI | GEN | 27.603 |
| 5 | MESSIAS | GEN | 27.488 |

PERFORMANCE DI SQUADRA (Chilometriche-Velocistiche)

| | |
|----------------------------------|---------|
| Distanza percorsa (km) | 108.349 |
| Jog - Run - Sprint (km 108.349) | |
| 84.199 | 21.359 |
| 1.934 | |

| | |
|----------------------------------|---------|
| Distanza percorsa (km) | 112.762 |
| Jog - Run - Sprint (km 112.762) | |
| 85.379 | 24.515 |
| 2.205 | |

I dati fisici sono relativi alla rilevazione live e potranno differire da quelli certificati consegnati successivamente agli staff tecnici

| | | | | | | | |
|---|----------|------|-------------|---------|------------|---------------------|--------------------------|
| Jog: | 0-7 km/h | Run: | 7.1-15 km/h | Sprint: | 15.1+ km/h | Jog + Run + Sprint: | Distanza Totale Percorsa |
| TOP Sprinter: Picco di velocità istantaneo, top 5 giocatori per squadra | | | | | | | |



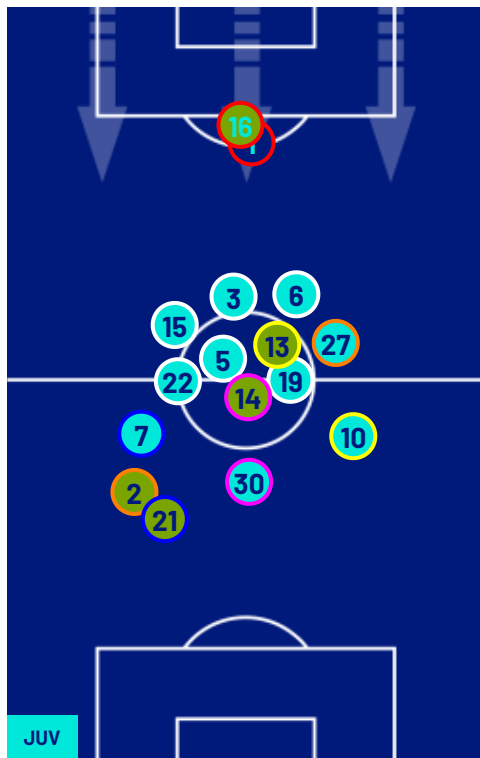
JUVENTUS

2-0

GENOA



POSIZIONI MEDIE



- Legenda:
- 1ª Sostituzione
 - 2ª Sostituzione
 - 3ª Sostituzione
 - 4ª Sostituzione
 - 5ª Sostituzione
 - Giocatore Entrato
 - Giocatore Entrato
 - Giocatore Entrato
 - Giocatore Entrato
 - Giocatore Entrato
 - Giocatore Uscito
 - Giocatore Uscito
 - Giocatore Uscito
 - Giocatore Uscito
 - Giocatore Uscito
 - Giocatore Entrato in sostituzione di
 - Giocatore Entrato in sostituzione di
 - Giocatore Entrato in sostituzione di
 - Giocatore Entrato in sostituzione di



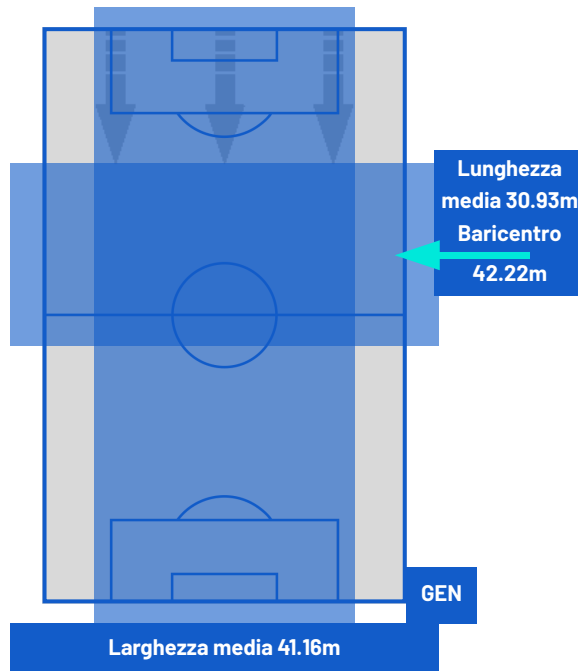
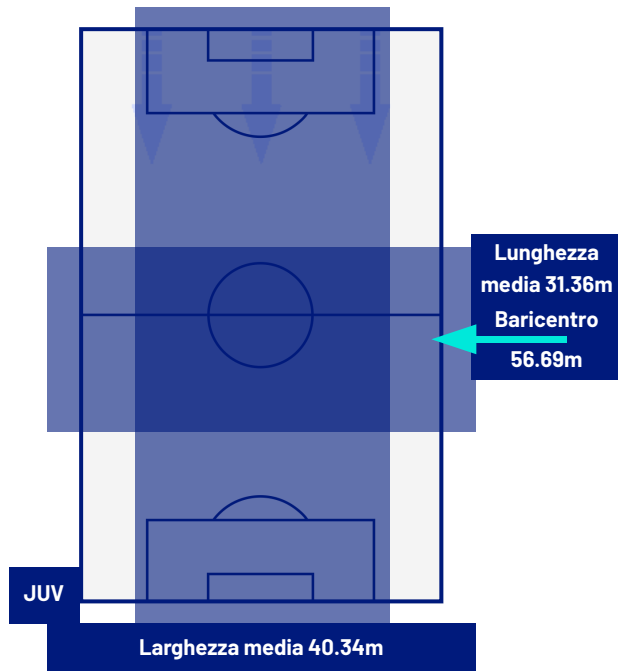
JUVENTUS

2-0

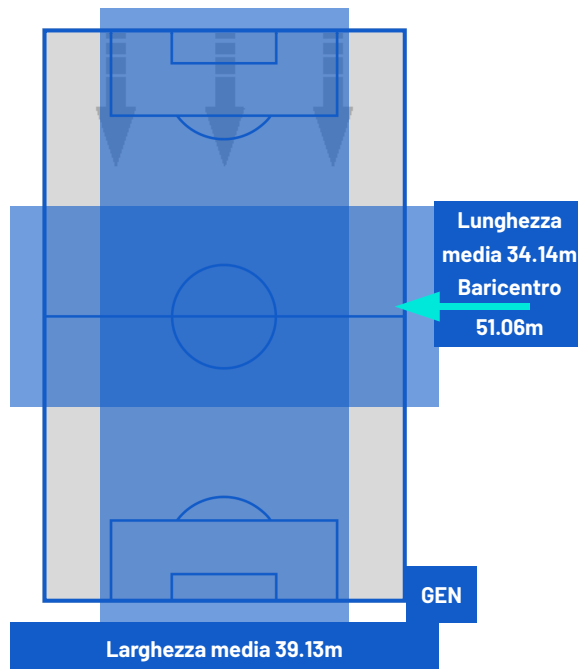
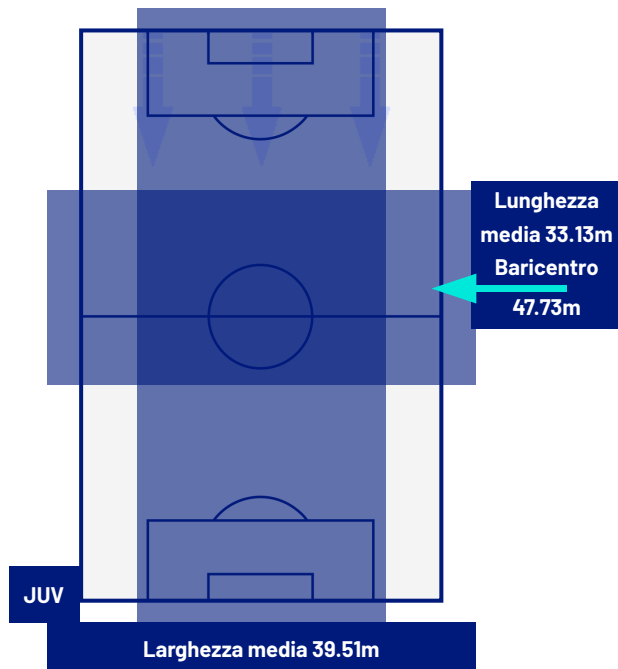
GENOA



BARICENTRO 1° TEMPO



BARICENTRO 2° TEMPO





Giornata 31
SERIE A ENILIVE 2025-2026

MATCH REPORT



Torino 06/04/2026 ALLIANZ STADIUM 18:00



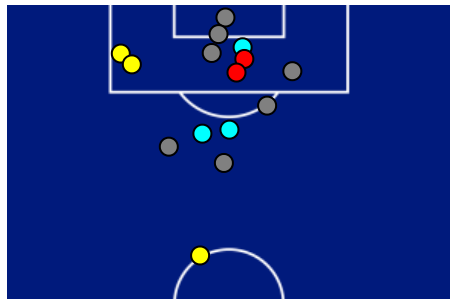
JUVENTUS

2-0

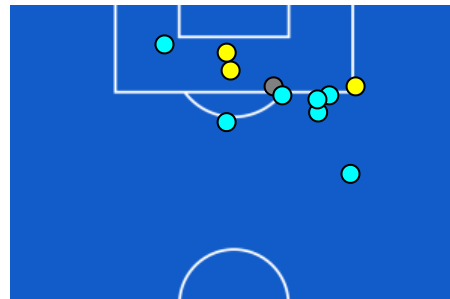
GENOA



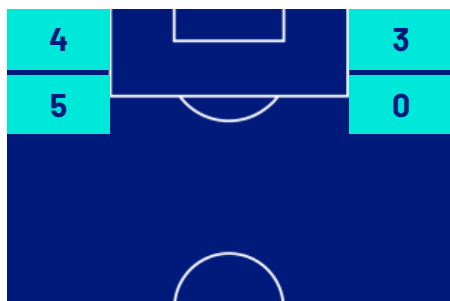
ZONE DI TIRO



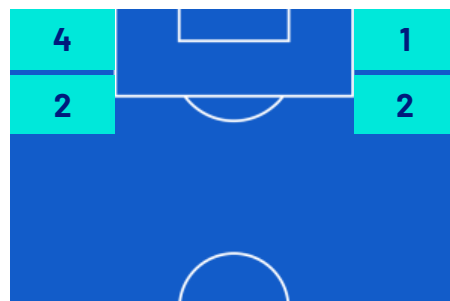
| | | |
|---|-------------|---|
| 2 | Gol | 0 |
| 5 | In porta | 3 |
| 6 | Fuori Porta | 1 |
| 3 | Respinto | 7 |



CROSS IN GIOCO



| | | |
|----|------------------|----|
| 7 | Cross completati | 3 |
| 16 | Cross totali | 16 |
| 44 | Accuratezza (%) | 19 |



| | | |
|-----|------------------------|-----|
| 814 | Palloni giocati totali | 577 |
| 229 | DIFESA | 246 |
| 394 | CENTROCAMPO | 223 |
| 191 | ATTACCO | 108 |



JUVENTUS

2-0

GENOA



GIOCATORI CHIAVE

| | | |
|---------------|-----------------------------------|----|
| | WESTON JAMES EARL MCKENNIE | 22 |
| Ruolo: | Centrocampista | |
| Data Nascita: | 28/08/1998 | |
| Nazionalità: | USA | |

| | | |
|---------------|---------------------------|---|
| | LEO SKIRI OSTIGARD | 5 |
| Ruolo: | Difensore | |
| Data Nascita: | 28/11/1999 | |
| Nazionalità: | NOR | |

| | | |
|-------------------------------|-------|-----------|
| Jog 75% - Run 24% - Sprint 1% | | Km 10.968 |
| 8.118 | 2.664 | 0.108 |

| | | |
|-------------------------------|-------|-----------|
| Jog 80% - Run 18% - Sprint 2% | | Km 10.227 |
| 8.153 | 1.828 | 0.181 |

| Statistiche | |
|-------------------------------|------|
| Minuti giocati | 96 |
| Gol | 1 |
| Occasioni da gol | 2 |
| Tiri | 3 |
| Tiri in porta | 1(1) |
| Assist | 0 |
| Palle giocate | 50 |
| Passaggi riusciti | 32 |
| Passaggi riusciti/tentati (%) | 86 |
| Passaggi chiave | 1 |
| Recuperi | 4 |
| Falli subiti | 0 |

| Statistiche | |
|-------------------------------|------|
| Minuti giocati | 96 |
| Gol | 0 |
| Occasioni da gol | 0 |
| Tiri | 1 |
| Tiri in porta | 0(0) |
| Assist | 0 |
| Palle giocate | 76 |
| Passaggi riusciti | 46 |
| Passaggi riusciti/tentati (%) | 88 |
| Passaggi chiave | 0 |
| Recuperi | 6 |
| Falli subiti | 1 |

I dati statistici sopra riportati sono da intendersi definitivi decorse 24 ore dalla fine della partita.

Le sanzioni disciplinari sono officiose, come risultate dal rilevamento in tempo reale durante la gara e saranno ufficializzate al momento dell'omologazione da parte degli organi competenti.

Nel caso di gol di dubbia attribuzione, la Lega Serie A ufficializzerà il marcatore il giorno successivo ad ogni turno di campionato.

I fornitori ufficiali dei dati sono Kama, Hawk-Eye, Math and Sport.