MATCH REPORT

Giornata 12

SERIE A ENILIVE 2026-2027

MILAN

FROSINONE

Milano 22/11/2026

GIUSEPPE MEAZZA 18:00

MATCH REPORT

Milano 22/11/2026 GIUSEPPE MEAZZA 18:00

MILAN 5-1 FROSINONE

FORMAZIONI

MILAN

16	MAIGNAN (P)	
34	GILA	
5	DE WINTER	
13	DIAWARA	
33	BARTESAGHI	
80	MUSAH	
14	MODRIĆ	
22	MOREIRA	
12	RABIOT	x2
11	PULISIC	
9	GONÇALO RAMOS	

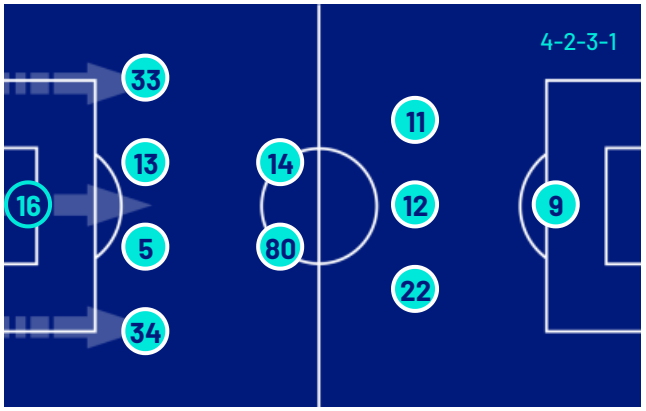

A disposizione

37	PITTARELLA (P)	
96	TORRIANI (P)	
2	ESTUPIÑÁN	
20	HUTCHINSON	
28	COMOTTO	
30	JASHARI	
31	PAVLOVIĆ	
42	F. TERRACCIANO	
70	A. CISSE	
73	CAMARDA	

Allenatore: **RUBEN FILIPE AMORIM MARQUES DIOGO**

FROSINONE

22	(P) PALMISANI	
2	CITTADINI	
3	CALVANI	A
30	MONTERISI	
90	TCHATO	
73	MASINI	
14	CALÒ	
10	SCHMID	
20	A. OYONO	
7	GHEDJEMIS	
17	KVERNADZE	

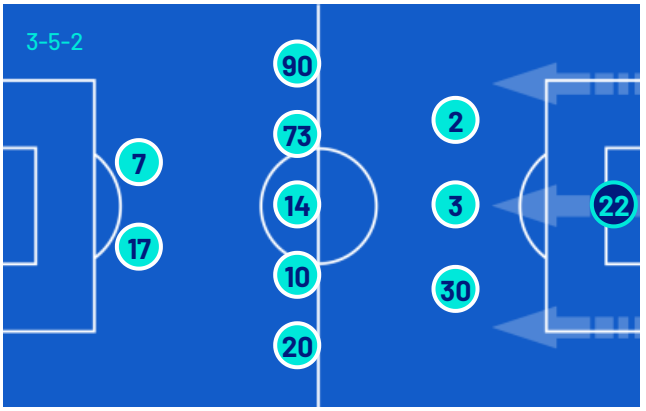

A disposizione

12	(P) PISSERI	
91	(P) DESPLANCHES	
5	AMEY	
11	BÎRLIGEA	
16	CICHELLA	
24	ZERBIN	
25	AKPOGUMA	
34	A. EL AZZOUZI	
40	FINI	
70	HASA	
71	TERZIĆ	
74	FAYED	
89	BOBCEK	

Allenatore: **MASSIMILIANO ALVINI**

Arbitro: **LUCA PAIRETTO**
Assistente arbitrale: **DOMENICO PALERMO**
Assistente arbitrale: **PAOLO LAUDATO**

Quarto Uomo: **DANIELE CHIFFI**
V.A.R.: **IVANO PEZZUTO**
A.V.A.R.: **ALESSANDRO PRONTERA**

MATCH REPORT

Milano 22/11/2026 GIUSEPPE MEAZZA 18:00

MILAN 5-1 FROSINONE

CRONOLOGIA

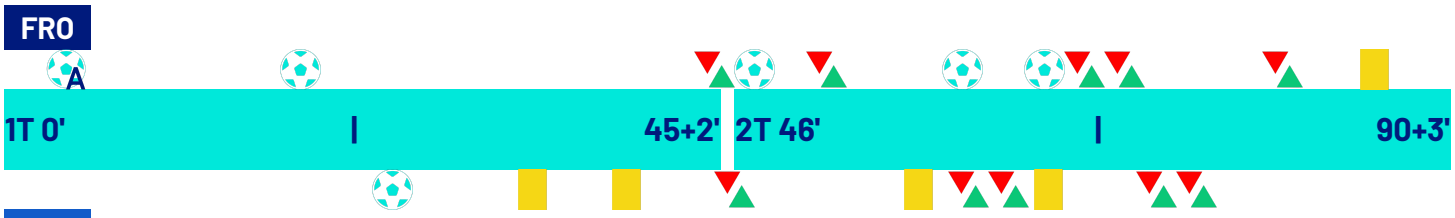

FROSINONE			FROSINONE
5			1
GABRIELE CALVANI	4'	⚽ A	
GONÇALO RAMOS	19'	⚽	
(ADRIEN RABIOT)	19'	👟	
	25'	⚽	PATRIZIO MASINI
	34'	🟨	GIORGIO CITTADINI
	40'	🟨	GIACOMO CALÒ
	45'	🔻🔺	WISDOM AMEY | GIORGIO CITTADINI
ARDON JASHARI | DAVIDE BARTESAGHI	45'	🔻🔺	
ARDON JASHARI	48'	⚽	
(ADRIEN RABIOT)	48'	👟	
ALPHADJO CISSE | GONÇALO RAMOS	51'	🔻🔺	
	57'	🟨	ILARIO MONTERISI
ALPHADJO CISSE	60'	⚽	
(DIEGO MOREIRA)	60'	👟	
	63'	🔻🔺	ALEKSA TERZIĆ | ENZO TCHATO
	63'	🔻🔺	DANIEL BÎRLIGEA | GIORGI KVERNADZE
	66'	🟨	ANTHONY OYONO
CHRISTIAN PULISIC	68'	⚽	
PERVIS ESTUPIÑÁN | YUNUS MUSAH	71'	🔻🔺	
STRAHINJA PAVLOVIĆ | SANKHOUN DIAWARA	71'	🔻🔺	
	74'	🔻🔺	ALESSIO ZERBIN | ROMANO SCHMID
	76'	🔻🔺	ANOUAR EL AZZOUZI | GIACOMO CALÒ
OMARI HUTCHINSON | CHRISTIAN PULISIC	81'	🔻🔺	
ALPHADJO CISSE	87'	🟨	

Legenda:
⚽ Gol · ⚽ A Autogol · ⚽ R Rigore · 👟 Assist · 🟨 Ammonizioni · 🔻🔺 Sostituzione · 🟥 Espulsione · 🟨🟥 Doppia ammonizione

MATCH REPORT

Milano 22/11/2026 GIUSEPPE MEAZZA 18:00

MILAN	5-1	FROSINONE

TEMPO DI GIOCO

93'02''

Tempo di gioco effettivo: 56%

51'56''

1° Tempo - 2° Tempo
26'12" - 25'44"

POSSESSO PALLA

MILAN FROSINONE

POSSESSO PALLA PER QUARTI

1T	0'-15'	2T	46'-60'
54.44%	45.56%	52.83%	47.17%
16'-30'		61'-75'	
44.71%	55.29%	50.77%	49.23%
31'-46'		76'-93'	
62.5%	37.5%	52.8%	47.2%

STATISTICHE SQUADRE

	MIL	FRO
Tiri	12	16
Tiri in porta	8	4
Tiri in porta da area	10	10
Pali		
Traverse		1
Tiri fuori	2	5
Tiri respinti	1	5
Occasioni da gol	2	
Passaggi chiave	6	10
Assist	3	
Falli fatti	6	17
Corner	2	9
Fuorigioco	1	5
Cross completati/totali	2/9	3/25
Dribbling	6	6
Passaggi riusciti	398	325
Passaggi riusciti/tentati (%)	84	81
Passaggi riusciti in ultimo terzo	68	86
Palloni giocati in avanti riusciti	162	175
Passaggi lunghi	28	21
Parate	3	4
Recuperi	52	52

MATCH REPORT

Milano 22/11/2026 GIUSEPPE MEAZZA 18:00

MILAN 5-1 FROSINONE

STATISTICHE GIOCATORE

MILAN	MIN	GS	AUT	PA	AS	RE	LU	AMM	DAM	ESP
16 MAIGNAN	94'	1		3		3	24			

	MIN	G	AUT	T	TP	PT	OG	FS	PG	AS	PC	P	P(%)	PA	R	AMM	DAM	ESP
34 GILA	94'								70			47	90	12	4			
5 DE WINTER	94'								56			43	95	9	6			
13 DIAWARA	72'			1	1				44			26	92	4	7			
33 BARTESAGHI	47'								25		1	12	70	10				
80 MUSAH	72'							3	28			19	90	7	3			
14 MODRIĆ	94'							1	81		1	55	91	27	9			
22 MOREIRA	94'			3	2			2	61	1	1	36	78	20	6			
12 RABIOT	94'			1	1			3	59	2	3	40	83	23	4			
11 PULISIC	82'	1		2	1				37			24	92	15	4			
9 GONÇALO RAMOS	52'	1		2	1		1	2	27			9	52	7	1			
2 ESTUPIÑÁN	22'								16			11	84	7	1			
20 HUTCHINSON	12'			1					6			2	50	2				
30 JASHARI	48'	1		1	1				35			27	96	10	3			
31 PAVLOVIĆ	22'								15			8	80	2				
70 A. CISSE	42'	1		1	1		1	3	17			11	84	7	1	1		

FROSINONE	MIN	GS	AUT	PA	AS	RE	LU	AMM	DAM	ESP
22 PALMISANI	94'	5		4			19			

	MIN	G	AUT	T	TP	PT	OG	FS	PG	AS	PC	P	P(%)	PA	R	AMM	DAM	ESP
2 CITTADINI	47'			1					30			9	64	1	7	1		
3 CALVANI	94'		1						44			22	84	5	9			
30 MONTERISI	94'							2	58			33	94	11	7	1		
90 TCHATO	64'								32		1	19	79	13	5			
73 MASINI	94'	1		2	1	1			54		1	34	89	15	5			
14 CALÒ	77'								62			36	76	16	2	1		
10 SCHMID	75'			1					41		3	21	67	18	2			
20 A. OYONO	94'			2				2	58			34	82	23	4	1		
7 GHEDJEMIS	94'			4	1				43		4	24	82	21				
17 KVERNADZE	64'			4	2				37		1	17	77	16	2			
5 AMEY	48'							1	31			23	100	9	3			
11 BÎRLIGEA	30'								11			7	77	6	2			
24 ZERBIN	19'								2			2	100	1	1			
34 A. EL AZZOUZI	17'			1					23			20	95	15				
71 TERZIĆ	30'			1					17			8	72	5	1			

Legenda

AMM	Ammonizioni
AUT	Autogol
PG	Palle giocate
DAM	Doppia ammonizione
ESP	Espulsioni Dirette
G	Gol
GS	Gol subiti
MIN	Minuti giocati
AS	Assist
FS	Falli subiti
T	Tiri
TP	Tiri in porta
OG	Occasioni da gol
PT	Pali
PA	Parate
RE	Respinte
LU	Palle lunghe
P(%)	Passaggi riusciti/tentati (%)
PC	Passaggi chiave
PA	Palloni giocati in avanti riusciti
P	Passaggi riusciti
R	Recuperi

RANKING GIOCATORI

Tiri			
1	GHEDJEMIS	FRO	4
2	KVERNADZE	FRO	4
3	MOREIRA	MIL	3
4	A. OYONO	FRO	2
5	PULISIC	MIL	2

Tiri in porta			
1	MOREIRA	MIL	2
2	KVERNADZE	FRO	2
3	RABIOT	MIL	1
4	A. CISSE	MIL	1
5	JASHARI	MIL	1

Passaggi riusciti in ultimo terzo			
1	KVERNADZE	FRO	13
2	SCHMID	FRO	13
3	A. OYONO	FRO	12
4	PULISIC	MIL	12
5	MOREIRA	MIL	12

Occasioni da gol			
1	A. CISSE	MIL	1
2	GONÇALO RAMOS	MIL	1

Cross			
1	GHEDJEMIS	FRO	6
2	CALÒ	FRO	6
3	A. OYONO	FRO	4
4	PULISIC	MIL	3
5	KVERNADZE	FRO	3

Passaggi riusciti			
1	MODRIĆ	MIL	55
2	GILA	MIL	47
3	DE WINTER	MIL	43
4	RABIOT	MIL	40
5	MOREIRA	MIL	36

Passaggi chiave			
1	GHEDJEMIS	FRO	4
2	RABIOT	MIL	3
3	SCHMID	FRO	3
4	BARTESAGHI	MIL	1
5	MOREIRA	MIL	1

Dribbling			
1	A. OYONO	FRO	3
2	A. CISSE	MIL	2
3	GHEDJEMIS	FRO	2
4	MUSAH	MIL	2
5	KVERNADZE	FRO	1

MATCH REPORT

Milano 22/11/2026 GIUSEPPE MEAZZA 18:00

MILAN	5-1	FROSINONE

INDICATORI DI SQUADRA

MILAN		FROSINONE
49.43%	PERICOLOSITÀ	57.92%
PERICOLOSITÀ AZIONI MANOVRATE: 51%	Questo indicatore calcola la pericolosità di ogni istante di gioco considerando la posizione dei giocatori della propria squadra, degli avversari e della palla.	PERICOLOSITÀ AZIONI MANOVRATE: 58.52%
PERICOLOSITÀ AZIONI TRANSIZIONE: 46.03%		PERICOLOSITÀ AZIONI TRANSIZIONE: 55.14%
31.07km/h	VELOCITÀ DEL PALLONE	30.24km/h
11.81km/h	VELOCITÀ DI CONDUZIONE PALLA	11.02km/h
48% / 52%	CONDUZIONE VS PASSAGGI	53% / 47%

RECORDMEN

INDICE DI VERTICALITÀ

Numero di giocatori avversari superati da un passaggio verticale. Calcolato solo se il passaggio è andato a buon fine.
Dà idea di quanto un giocatore tenda a superare le linee di pressione avversarie.

		MILAN				FROSINONE	
1	16	MIKE MAIGNAN	4.44	1	22	LORENZO PALMISANI	4.45
2	13	SANKHOUN DIAWARA	2.67	2	30	ILARIO MONTERISI	3.36
3	14	LUKA MODRIĆ	2.61	3	14	GIACOMO CALÒ	3.35
4	33	DAVIDE BARTESAGHI	2.44	4	71	ALEKSA TERZIĆ	3.33
5	5	KONI DE WINTER	2.35	5	10	ROMANO SCHMID	3.28

INDICE RISCHIO PASSAGGIO

Calcolato per ogni passaggio, solo se il passaggio è andato a buon fine.
Misura la propensione del giocatore a rischiare la giocata.

		MILAN				FROSINONE	
1	33	DAVIDE BARTESAGHI	44%	1	22	LORENZO PALMISANI	42.24%
2	2	PERVIS ESTUPIÑÁN	40.78%	2	17	GIORGI KVERNADZE	24.62%
3	16	MIKE MAIGNAN	39.07%	3	20	ANTHONY OYONO	24.31%
4	12	ADRIEN RABIOT	34.38%	4	90	ENZO TCHATO	23.79%
5	14	LUKA MODRIĆ	26.98%	5	14	GIACOMO CALÒ	22%

PRESSIONE RICEVUTA

Misura quanto il portatore di palla è pressato dalla squadra avversaria. Dipende dalla velocità, dalla direzione di corsa e dalla distanza del giocatore avversario rispetto all'avversario che si trova a minore distanza.

		MILAN				FROSINONE	
1	9	GONÇALO RAMOS	68.11%	1	11	DANIEL BÎRLIGEA	78.44%
2	70	ALPHADJO CISSE	68.03%	2	10	ROMANO SCHMID	75.9%
3	11	CHRISTIAN PULISIC	67.8%	3	24	ALESSIO ZERBIN	65.61%
4	20	OMARI HUTCHINSON	61.84%	4	73	PATRIZIO MASINI	65.38%
5	30	ARDON JASHARI	61.8%	5	34	ANOUAR EL AZZOUZI	63.55%

DISPONIBILITÀ AL PASSAGGIO

Quanto un giocatore si smarca dagli avversari per ricevere il passaggio dal compagno. Valore percentuale tra 0 e 100.
Viene calcolato per tutti i compagni di squadra del giocatore in possesso di palla.

		MILAN				FROSINONE	
1	31	STRAHINJA PAVLOVIĆ	77.94%	1	34	ANOUAR EL AZZOUZI	78.12%
2	13	SANKHOUN DIAWARA	74.74%	2	30	ILARIO MONTERISI	76.05%
3	2	PERVIS ESTUPIÑÁN	73.15%	3	17	GIORGI KVERNADZE	73.78%
4	33	DAVIDE BARTESAGHI	73.06%	4	5	GIORGIO CITTADINI	72.38%
5	5	KONI DE WINTER	72.77%	5	3	GABRIELE CALVANI	71.58%

MATCH REPORT

Milano 22/11/2026 GIUSEPPE MEAZZA 18:00

MILAN	5-1	FROSINONE

RANKING GIOCATORI (Perfomance Chilometriche-Velocistiche)

Jog - Run - Sprint (km)				
1	DIEGO MANUEL JADON DA SILVA MOREIRA	totale km 10.647		
	7.538	2.293	0.742	
2	ADRIEN RABIOT	totale km 10.495		
	7.813	2.062	0.554	
3	CHRISTIAN MATE PULISIC	totale km 10.246		
	7.559	2.288	0.352	
4	KONI DE WINTER	totale km 10.143		
	8.295	1.556	0.225	
5	LUKA MODRIĆ	totale km 9.911		
	7.972	1.763	0.110	

Jog - Run - Sprint (km)				
1	PATRIZIO MASINI	totale km 11.975		
	8.505	3.263	0.168	
2	FARÈS GHEDJEMIS	totale km 11.815		
	8.781	2.524	0.466	
3	GABRIELE CALVANI	totale km 10.901		
	8.451	2.031	0.389	
4	ANTHONY HENRI OYONO OMVA TORQUE	totale km 10.815		
	7.797	2.717	0.248	
5	ILARIO MONTERISI	totale km 10.708		
	8.297	1.898	0.445	

Velocità media in Run (km/h)			
1	BARTESAGHI	MIL	19.806
2	HUTCHINSON	MIL	19.788
3	MOREIRA	MIL	19.760
4	GONÇALO RAMOS	MIL	19.739
5	A. CISSE	MIL	19.637

Velocità media in Run (km/h)			
1	BÎRLIGEA	FRO	19.901
2	TCHATO	FRO	19.604
3	A. OYONO	FRO	19.599
4	TERZIĆ	FRO	19.578
5	MONTERISI	FRO	19.575

Velocità in Sprint (km/h)			
1	MOREIRA	MIL	28.569
2	JASHARI	MIL	28.435
3	A. CISSE	MIL	28.313
4	HUTCHINSON	MIL	28.111
5	RABIOT	MIL	28.104

Velocità in Sprint (km/h)			
1	CITTADINI	FRO	28.502
2	TERZIĆ	FRO	28.395
3	KVERNADZE	FRO	28.361
4	TCHATO	FRO	28.220
5	AMEY	FRO	28.044

PERFORMANCE DI SQUADRA (Chilometriche-Velocistiche)

Distanza percorsa (km)	113.778

Distanza percorsa (km)	116.166

Jog - Run - Sprint (km 113.778)		
87.347	21.766	3.854

Jog - Run - Sprint (km 116.166)		
86.309	25.297	3.773

I dati fisici sono relativi alla rilevazione live e potranno differire da quelli certificati consegnati successivamente agli staff tecnici

Walk + Jog:	0-15 km/h	Run:	15.1-24.9 km/h	Sprint:	25+ km/h	Walk + Jog + Run + Sprint:	Distanza Totale

TOP Sprinter:	Picco di velocità istantaneo, top 5 giocatori per squadra

MATCH REPORT

Milano 22/11/2026 GIUSEPPE MEAZZA 18:00

MILAN	5-1	FROSINONE

POSIZIONI MEDIE

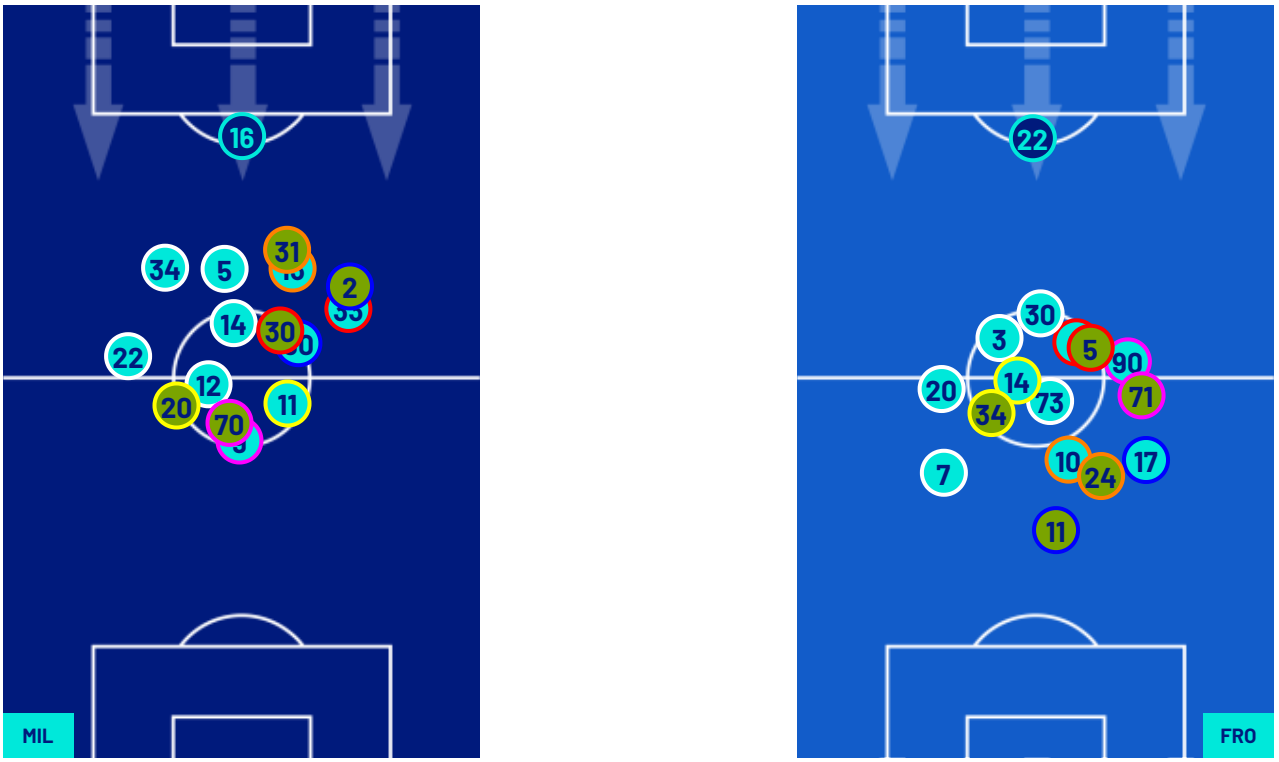

Legenda:

1^ Sostituzione	Giocatore Entrato	Giocatore Uscito	Giocatore Entrato in sostituzione di	
2^ Sostituzione	Giocatore Entrato	Giocatore Uscito	Giocatore Entrato in sostituzione di	
3^ Sostituzione	Giocatore Entrato	Giocatore Uscito	Giocatore Entrato in sostituzione di	
4^ Sostituzione	Giocatore Entrato	Giocatore Uscito	Giocatore Entrato in sostituzione di	
5^ Sostituzione	Giocatore Entrato	Giocatore Uscito	Giocatore Entrato in sostituzione di	

MATCH REPORT

Milano 22/11/2026 GIUSEPPE MEAZZA 18:00

MILAN	5-1	FROSINONE

BARICENTRO 1° TEMPO

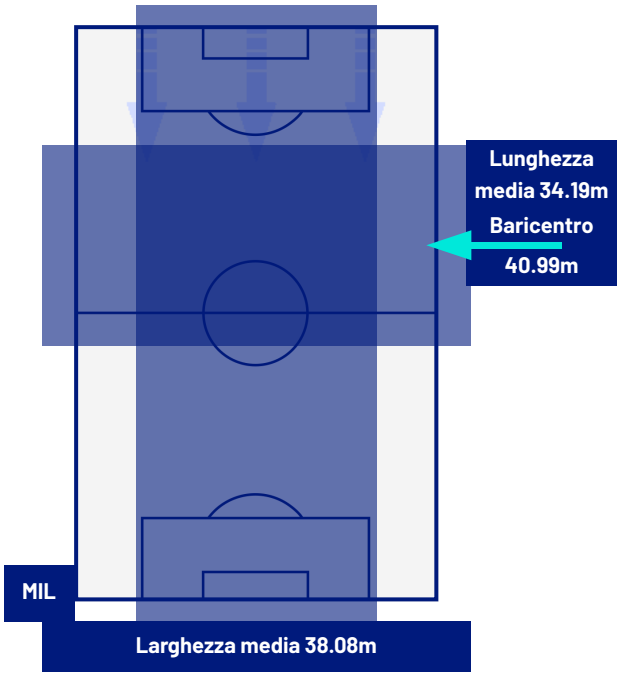

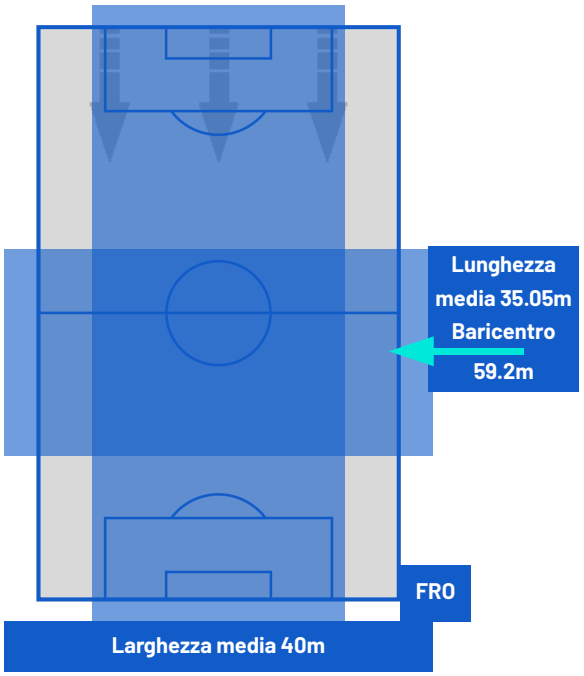

BARICENTRO 2° TEMPO

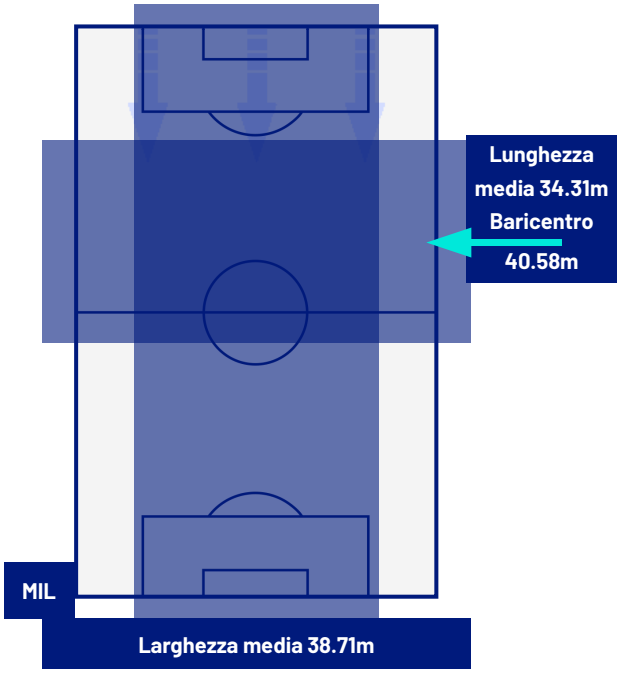

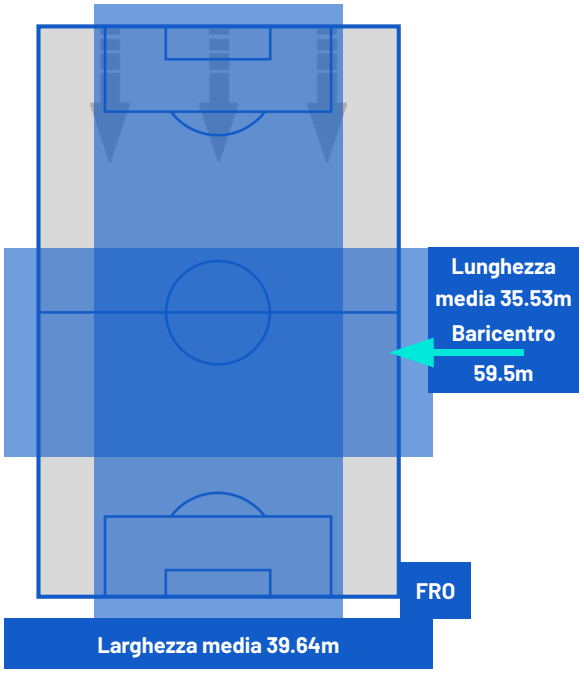

MATCH REPORT

Milano 22/11/2026 GIUSEPPE MEAZZA 18:00

MILAN	5-1	FROSINONE

ZONE DI TIRO

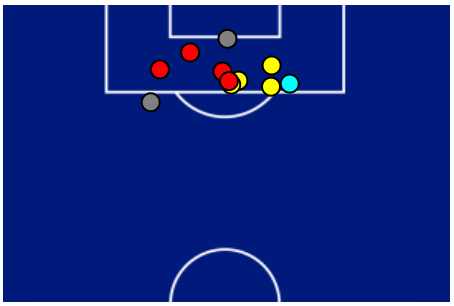

5	Gol	1
8	In porta	4
2	Fuori Porta	5
1	Respinto	5

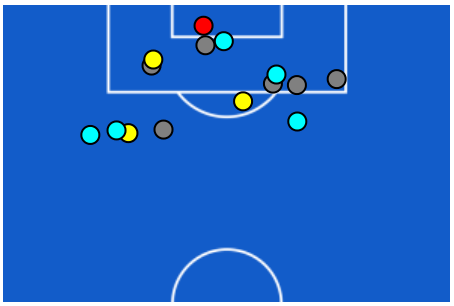

CROSS IN GIOCO

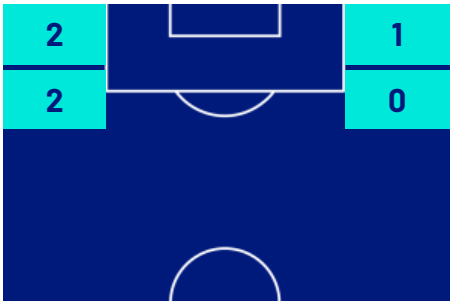

2	Cross completati	3
9	Cross totali	25
22	Accuratezza (%)	12



724	Palloni giocati totali	690
273	DIFESA	158
307	CENTROCAMPO	302
144	ATTACCO	230

MATCH REPORT

Milano 22/11/2026 GIUSEPPE MEAZZA 18:00

MILAN	5-1	FROSINONE

GIOCATORI CHIAVE

ADRIEN RABIOT	12
Ruolo:	Centrocampista
Data Nascita:	03/04/1995
Nazionalità:	FRA

Jog 75% - Run 20% - Sprint 5%		Km 10.495
7.813	2.062	0.554

Statistiche	
Minuti giocati	94
Gol	0
Occasioni da gol	0
Tiri	1
Tiri in porta	1(0)
Assist	2
Palle giocate	59
Passaggi riusciti	40
Passaggi riusciti/tentati (%)	83
Passaggi chiave	3
Recuperi	4
Falli subiti	3

PATRIZIO MASINI	73
Ruolo:	Centrocampista
Data Nascita:	27/01/2001
Nazionalità:	ITA

Jog 71% - Run 28% - Sprint 1%		Km 11.975
8.505	3.263	0.168

Statistiche	
Minuti giocati	94
Gol	1
Occasioni da gol	0
Tiri	2
Tiri in porta	1(1)
Assist	0
Palle giocate	54
Passaggi riusciti	34
Passaggi riusciti/tentati (%)	89
Passaggi chiave	1
Recuperi	5
Falli subiti	0

I dati statistici sopra riportati sono da intendersi definitivi decorse 24 ore dalla fine della partita.

Le sanzioni disciplinari sono ufficiose, come risultate dal rilevamento in tempo reale durante la gara e saranno ufficializzate al momento dell'omologazione da parte degli organi competenti.

Nel caso di gol di dubbia attribuzione, la Lega Serie A ufficializzerà il marcatore il giorno successivo ad ogni turno di campionato.

I fornitori ufficiali dei dati sono Kama, Hawk-Eye, Math and Sport.