

# MATCH REPORT



Giornata 30  
SERIE A ENILIVE 2025-2026



**ATALANTA**

**HELLAS VERONA FC**



**HELLAS VERONA**

Bergamo 22/03/2026  
NEW BALANCE ARENA 15:00



**ATALANTA**

**1-0**

**HELLAS VERONA**



## FORMAZIONI

### ATALANTA

29	CARNESECCHI (P)
42	SCALVINI
19	DJIMSITI
23	KOLAŠINAC
77	ZAPPACOSTA
15	DE ROON
13	ÉDERSON
47	BERNASCONI
17	DE KETELAERE
59	ZALEWSKI
90	KRSTOVIĆ



### A disposizione

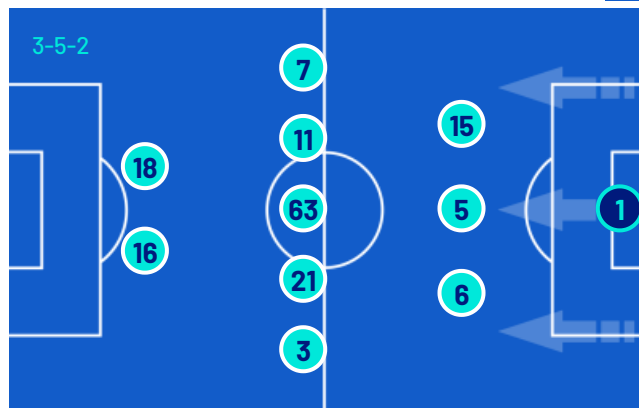
31	ROSSI (P)
57	SPORTIELLO (P)
3	KOSSOUNOU
4	HIEN
5	BAKKER
6	MUSAH
7	K. SULEMANA
8	PAŠALIĆ
10	SAMARDŽIĆ
16	BELLANOVA
18	RASPADORI
69	AHANOR

Allenatore: **RAFFAELE PALLADINO**

Arbitro: **GIOVANNI AYROLDI**  
Assistente arbitrale: **FILIPPO BERCIGLI**  
Assistente arbitrale: **FEDERICO FONTANI**

### HELLAS VERONA

(P)	MONTIPÒ	1
	NELSSON	15
	EDMUNDSSON	5
	VALENTINI	6
	BELGHALI	7
	AKPA AKPRO	11
	GAGLIARDINI	63
	HARROUI	21
	FRESE	3
	BOWIE	18
	ORBAN	16



### A disposizione

(P)	PERILLI	34
(P)	TONIOLO	94
	OYEGOKE	2
	A. SARR	9
	SUSLOV	10
	LIROLA	14
	SLOTSAGER	19
	BERNÈDE	24
	MOSQUERA	25
	NIASSE	36
	ISAAC	41
	CHAM	70
	AL MUSRATI	73

Allenatore: **PAOLO SAMMARCO**

Quarto ufficiale: **VALERIO CREZZINI**  
V.A.R.: **LORENZO MAGGIONI**  
A.V.A.R.: **FEDERICO LA PENNA**



Giornata 30  
SERIE A ENILIVE 2025-2026

# MATCH REPORT



Bergamo 22/03/2026 NEW BALANCE ARENA 15:00



**ATALANTA**

**1-0**

**HELLAS VERONA**



## CRONOLOGIA



ATALANTA	HELLAS VERONA
----------	---------------

ATALANTA	HELLAS VERONA
1	0
<p>DAVIDE ZAPPACOSTA 37' </p> <p>GIACOMO RASPADORI   NICOLA ZALEWSKI 64' </p> <p>MARIO PAŠALIĆ   ÉDERSON 64' </p> <p>ISAK HIEN   SEAD KOLAŠINAC 76' </p> <p>YUNUS MUSAH   CHARLES DE KETELAERE 76' </p> <p>ISAK HIEN 83' </p> <p>LAZAR SAMARDŽIĆ   MARTEN DE ROON 88' </p>	<p>17' ANDRIAS EDMUNDSSON </p> <p>46' DANIEL OYEGOKE   MARTIN FRESE </p> <p>54' NICOLÁS VALENTINI </p> <p>63' ROBERTO GAGLIARDINI </p> <p>66' TOMÁS SUSLOV   ABDU HARROUI </p> <p>66' ALI ELMUSRATI   ROBERTO GAGLIARDINI </p> <p>78' AMIN SARR   KIERON TOM BOWIE </p> <p>85' ANTOINE BERNÈDE   JEAN-DANIEL AKPA AKPRO </p>

Legenda:

- Gol
- Autogol
- Rigore
- Assist
- Ammonizioni
- Sostituzione
- Espulsione
- Doppia ammonizione



Giornata 30  
SERIE A ENILIVE 2025-2026

# MATCH REPORT



Bergamo 22/03/2026 NEW BALANCE ARENA 15:00



**ATALANTA**

**1-0**

**HELLAS VERONA**



## TEMPO DI GIOCO



Tempo di gioco  
effettivo:  
59%



1° Tempo - 2° Tempo  
27'34" - 28'43"

## POSSESSO PALLA

ATALANTA

VERONA

### POSSESSO PALLA PER QUARTI

1T	0'-15'	2T	46'-60'
56.98%	43.02%	64.67%	35.33%
	16'-30'		61'-75'
77.01%	22.99%	61.49%	38.51%
	31'-46'		76'-95'
54.24%	45.76%	38.24%	61.76%

## STATISTICHE SQUADRE

	ATA	VER
Tiri	12	12
Tiri in porta	3	3
Tiri in porta da area	8	6
Pali		
Traverse	1	
Tiri fuori	6	5
Tiri respinti	2	4
Occasioni da gol	1	1
Passaggi chiave	9	8
Assist		
Falli fatti	12	16
Corner	2	4
Fuorigioco		1
Cross completati/totali	5/17	7/21
Dribbling	3	6
Passaggi riusciti	486	295
Passaggi riusciti/tentati (%)	84	75
Passaggi riusciti in ultimo terzo	128	39
Palloni giocati in avanti riusciti	259	99
Passaggi lunghi	47	24
Parate	3	1
Recuperi	48	49



**ATALANTA**

**1-0**

**HELLAS VERONA**



## STATISTICHE GIOCATORE

ATALANTA		MIN	GS	AUT	PA	AS	RE	LU	AMM	DAM	ESP										
29	CARNESECCHI	96'			3			20													
		MIN	G	AUT	T	TP	PT	OG	FS	PG	AS	PC	P	P(%)	PA	R	AMM	DAM	ESP		
42	SCALVINI	96'			2					93			65	85	31	4					
19	DJIMSITI	96'			1				1	103			69	90	20	10					
23	KOLAŠINAC	77'						2	73				54	93	20	8					
77	ZAPPACOSTA	96'	1		3	1				53		2	29	80	19	2					
15	DE ROON	89'								89			63	86	42	6					
13	ÉDERSON	65'			1	1		2	43				34	94	21	3					
47	BERNASCONI	96'								67		1	46	90	26	4					
17	DE KETELAERE	77'						2	61		2	37	80	30	2						
59	ZALEWSKI	65'			2			3	34		2	20	80	16	1						
90	KRSTOVIĆ	96'			3	1	1	1	3	47		2	24	72	21	4					
4	HIEN	19'								18			7	100	3	3	1				
6	MUSAH	19'						1	8				4	100	3	1					
8	PAŠALIĆ	32'								10			4	50	2						
10	SAMARDŽIĆ	7'						1	3												
18	RASPADORI	32'								10			10	100	5						

HELLAS VERONA		MIN	GS	AUT	PA	AS	RE	LU	AMM	DAM	ESP										
1	MONTIPÒ	96'	1		1			13													
		MIN	G	AUT	T	TP	PT	OG	FS	PG	AS	PC	P	P(%)	PA	R	AMM	DAM	ESP		
15	NELSSON	96'						1	67				38	86	7	10					
5	EDMUNDSSON	96'							66				36	75	5	8	1				
6	VALENTINI	96'			2	1		1	80				35	66	9	8	1				
7	BELGHALI	96'			1			1	35		3	22	84	12	3						
11	AKPA AKPRO	87'			1			1	44				18	85	6	4					
63	GAGLIARDINI	67'						2	51		1	32	88	9	7	1					
21	HARROUI	67'			1				35		1	21	80	8	2						
3	FRESE	47'						2	26				8	66	4	2					
18	BOWIE	79'			2	1		1	29		2	10	55	7	1						
16	ORBAN	96'			4	1			42		1	18	64	9	1						
2	OYEGOKE	50'							23				16	80	10						
9	A. SARR	17'						2	9				2	50	1	1					
10	SUSLOV	29'						1	12				8	80	3						
24	BERNÈDE	10'							4				4	100	3						
73	AL MUSRATI	29'			1				26				18	81	6	1					

## Legenda

- AMM Ammonizioni
- AUT Autogol
- PG Palle giocate
- DAM Doppia ammonizione
- ESP Espulsioni Dirette
- G Gol
- GS Gol subiti
- MIN Minuti giocati
- AS Assist
- FS Falli subiti
- T Tiri
- TP Tiri in porta
- OG Occasioni da gol
- PT Pali\Traverse
- PA Parate
- RE Respinte
- LU Palle lunghe
- P(%) Passaggi riusciti/tentati (%)
- PC Passaggi chiave
- PA Palloni giocati in avanti riusciti
- P Passaggi riusciti
- R Recuperi

## RANKING GIOCATORI

Tiri		Tiri in porta		Passaggi riusciti in ultimo terzo		Occasioni da gol	
1	ORBAN VER 4	1	ZAPPACOSTA ATA 3	1	BERNASCONI ATA 19	1	BOWIE VER 1
2	ZAPPACOSTA ATA 3	2	ORBAN VER 1	2	DE ROON ATA 18	2	KRSTOVIĆ ATA 1
3	KRSTOVIĆ ATA 3	3	BOWIE VER 1	3	DE KETELAERE ATA 17		
4	SCALVINI ATA 2	4	VALENTINI VER 1	4	KRSTOVIĆ ATA 14		
5	BOWIE VER 2	5	KRSTOVIĆ ATA 1	5	ZAPPACOSTA ATA 13		

Cross		Passaggi riusciti		Passaggi chiave		Dribbling	
1	ZAPPACOSTA ATA 5	1	DJIMSITI ATA 69	1	BELGHALI VER 3	1	ORBAN VER 2
2	ZALEWSKI ATA 5	2	SCALVINI ATA 65	2	DE KETELAERE ATA 2	2	SCALVINI ATA 1
3	AKPA AKPRO VER 4	3	DE ROON ATA 63	3	ZAPPACOSTA ATA 2	3	AKPA AKPRO VER 1
4	BERNASCONI ATA 4	4	KOLAŠINAC ATA 54	4	BOWIE VER 2	4	BOWIE VER 1
5	FRESE VER 4	5	BERNASCONI ATA 46	5	ZALEWSKI ATA 2	5	ZALEWSKI ATA 1



**ATALANTA**

**1-0**

**HELLAS VERONA**



## INDICATORI DI SQUADRA

PERICOLOSITÀ AZIONI MANOVRATE		PERICOLOSITÀ AZIONI TRANSIZIONE		<b>PERICOLOSITÀ</b> Questo indicatore calcola la pericolosità di ogni istante di gioco considerando la posizione dei giocatori della propria squadra, degli avversari e della palla.	PERICOLOSITÀ AZIONI MANOVRATE		PERICOLOSITÀ AZIONI TRANSIZIONE	
57.45%		49.33%			54.14%		45.19%	
VELOCITÀ DEL PALLONE		VELOCITÀ DI CONDUZIONE PALLA		VELOCITÀ DEL PALLONE		VELOCITÀ DI CONDUZIONE PALLA		
32.72km/h		9km/h		28.66km/h		8.35km/h		
CONDUZIONE VS PASSAGGI		CONDUZIONE VS PASSAGGI		CONDUZIONE VS PASSAGGI		CONDUZIONE VS PASSAGGI		
43%		57%		56%		44%		

## RECORDMEN

### INDICE DI VERTICALITÀ

Numero di giocatori avversari superati da un passaggio verticale. Calcolato solo se il passaggio è andato a buon fine.

Dà idea di quanto un giocatore tenda a superare le linee di pressione avversarie.

1	15	MARTEN DE ROON	3	1	1	LORENZO MONTIPÒ	7
2	17	CHARLES DE KETELAERE	2.58	2	21	ABDOU HARROUI	3.91
3	13	ÉDERSON	2.5	3	3	MARTIN FRESE	3.67
4	90	NIKOLA KRSTOVIĆ	2.5	4	5	ANDRIAS EDMUNDSSON	3.25
5	23	SEAD KOLAŠINAC	2.43	5	7	RAFIK BELGHALI	3.13

### INDICE RISCHIO PASSAGGIO

Calcolato per ogni passaggio, solo se il passaggio è andato a buon fine.

Misura la propensione del giocatore a rischiare la giocata.

1	15	MARTEN DE ROON	31.17%	1	16	GIFT EMMANUEL ORBAN	52%
2	13	ÉDERSON	28.63%	2	2	DANIEL OYEGOKE	46%
3	47	LORENZO BERNASCONI	27.86%	3	7	RAFIK BELGHALI	44.17%
4	77	DAVIDE ZAPPACOSTA	20.6%	4	1	LORENZO MONTIPÒ	43.25%
5	23	SEAD KOLAŠINAC	17.46%	5	21	ABDOU HARROUI	34.42%

### PRESSIONE RICEVUTA

Misura quanto il portatore di palla è pressato dalla squadra avversaria. Dipende dalla velocità, dalla direzione di corsa e dalla distanza del giocatore avversario rispetto all'avversario che si trova a minore distanza.

1	90	NIKOLA KRSTOVIĆ	70.86%	1	9	AMIN SARR	83%
2	18	GIACOMO RASPADORI	65.71%	2	16	GIFT EMMANUEL ORBAN	71.4%
3	17	CHARLES DE KETELAERE	64.03%	3	18	KIERON TOM BOWIE	69.49%
4	10	LAZAR SAMARDŽIĆ	63.74%	4	11	JEAN-DANIEL AKPA AKPRO	63.78%
5	59	NICOLA ZALEWSKI	59.72%	5	24	ANTOINE BERNÈDE	62.45%

### DISPONIBILITÀ AL PASSAGGIO

Quanto un giocatore si smarca dagli avversari per ricevere il passaggio dal compagno. Valore percentuale tra 0 e 100.

Viene calcolato per tutti i compagni di squadra del giocatore in possesso di palla.

1	23	SEAD KOLAŠINAC	81.41%	1	15	VICTOR NELSSON	81.81%
2	6	YUNUS MUSAH	80.98%	2	2	DANIEL OYEGOKE	76.98%
3	19	BERAT DJIMSITI	80.4%	3	73	ALI ELMUSRATI	76.82%
4	47	LORENZO BERNASCONI	79.75%	4	5	ANDRIAS EDMUNDSSON	75.87%
5	42	GIORGIO SCALVINI	79.45%	5	6	NICOLÁS VALENTINI	74.03%



**ATALANTA**

**1-0**

**HELLAS VERONA**



## RANKING GIOCATORI (Performance Chilometriche-Velocistiche)

Jog - Run - Sprint (km)			
1	GIORGIO SCALVINI	totale km 11.651	
		9.339	2.128 0.126
2	DAVIDE ZAPPACOSTA	totale km 11.540	
		8.654	2.368 0.471
3	MARTEN ELCO DE ROON	totale km 11.061	
		8.625	2.253 0.146
4	NIKOLA KRSTOVIĆ	totale km 10.764	
		8.782	1.565 0.372
5	LORENZO BERNASCONI	totale km 10.750	
		7.831	2.485 0.364

Jog - Run - Sprint (km)			
1	RAFIK BELGHALI	totale km 11.640	
		8.377	2.972 0.251
2	ANDRIAS EDMUNDSSON	totale km 10.940	
		8.718	1.923 0.240
3	NICOLAS VALENTINI	totale km 10.765	
		8.582	1.837 0.299
4	VICTOR ENOK NELSSON	totale km 10.567	
		8.615	1.753 0.148
5	GIFT EMMANUEL ORBAN	totale km 10.461	
		8.218	1.910 0.257

Velocità media in Run (km/h)			
1	ÉDERSON	ATA	19.653
2	ZAPPACOSTA	ATA	19.614
3	KRSTOVIĆ	ATA	19.599
4	ZALEWSKI	ATA	19.587
5	BERNASCONI	ATA	19.575

Velocità media in Run (km/h)			
1	A. SARR	VER	19.914
2	BERNÉDE	VER	19.780
3	ORBAN	VER	19.738
4	EDMUNDSSON	VER	19.650
5	FRESE	VER	19.646

Velocità in Sprint (km/h)			
1	MUSAH	ATA	29.843
2	BERNASCONI	ATA	28.508
3	PAŠALIĆ	ATA	28.307
4	KRSTOVIĆ	ATA	28.002
5	ÉDERSON	ATA	27.921

Velocità in Sprint (km/h)			
1	AKPA AKPRO	VER	28.123
2	BOWIE	VER	27.946
3	OYEGOKE	VER	27.904
4	FRESE	VER	27.776
5	EDMUNDSSON	VER	27.689

## PERFORMANCE DI SQUADRA (Chilometriche-Velocistiche)

Distanza percorsa (km)	117.707
Jog - Run - Sprint (km 117.707 )	
92.093	22.136 2.827

Distanza percorsa (km)	118.745
Jog - Run - Sprint (km 118.745 )	
91.020	24.418 2.659

I dati fisici sono relativi alla rilevazione live e potranno differire da quelli certificati consegnati successivamente agli staff tecnici

Jog:	0-7 km/h	Run:	7.1-15 km/h	Sprint:	15.1+ km/h	Jog + Run + Sprint:	Distanza Totale Percorsa
TOP Sprinter:	Picco di velocità istantaneo, top 5 giocatori per squadra						



Giornata 30  
SERIE A ENILIVE 2025-2026

# MATCH REPORT



Bergamo 22/03/2026 NEW BALANCE ARENA 15:00



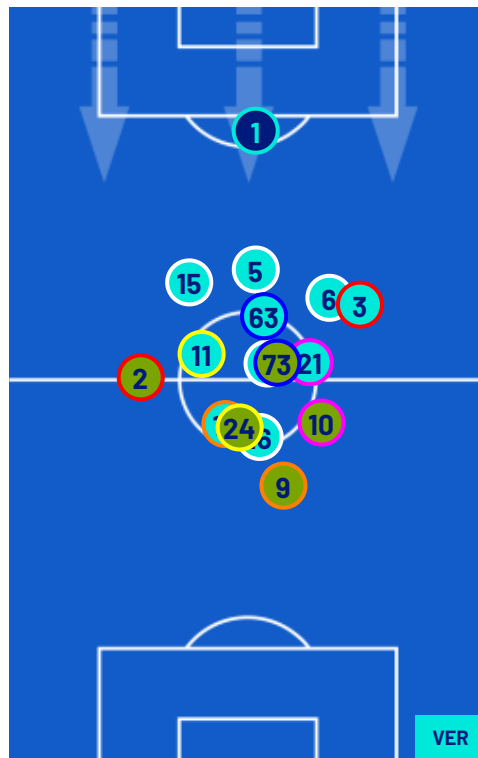
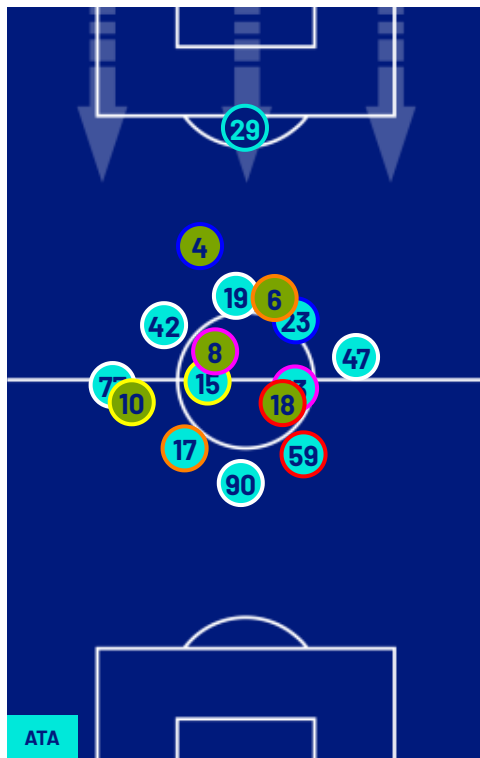
**ATALANTA**

**1-0**

**HELLAS VERONA**



## POSIZIONI MEDIE



Legenda: 1ª Sostituzione

2ª Sostituzione

3ª Sostituzione

4ª Sostituzione

5ª Sostituzione

Giocatore Entrato

Giocatore Entrato

Giocatore Entrato

Giocatore Entrato

Giocatore Entrato

Giocatore Uscito

Giocatore Uscito

Giocatore Uscito

Giocatore Uscito

Giocatore Uscito

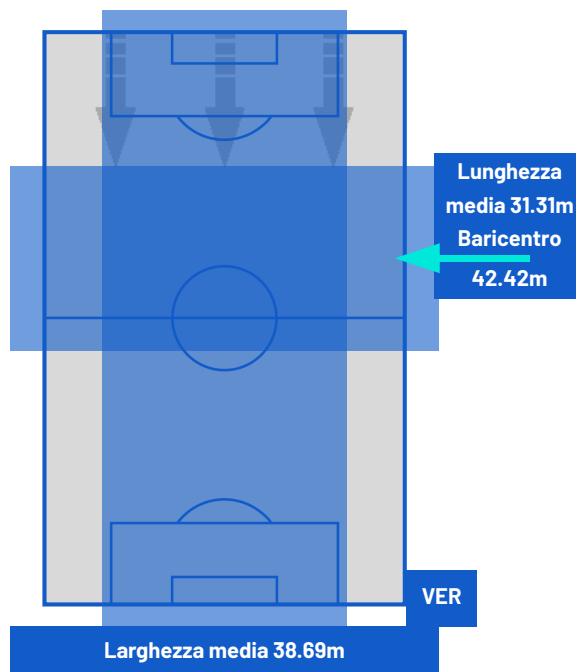
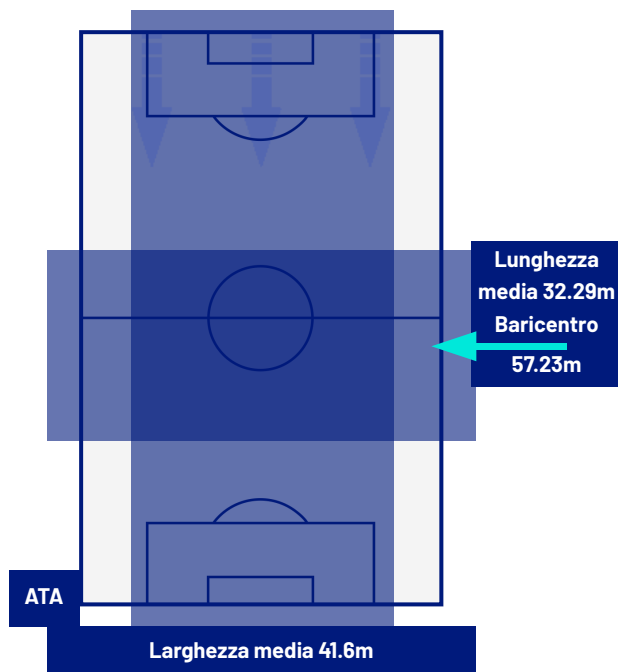
Giocatore Entrato in sostituzione di

Giocatore Entrato in sostituzione di

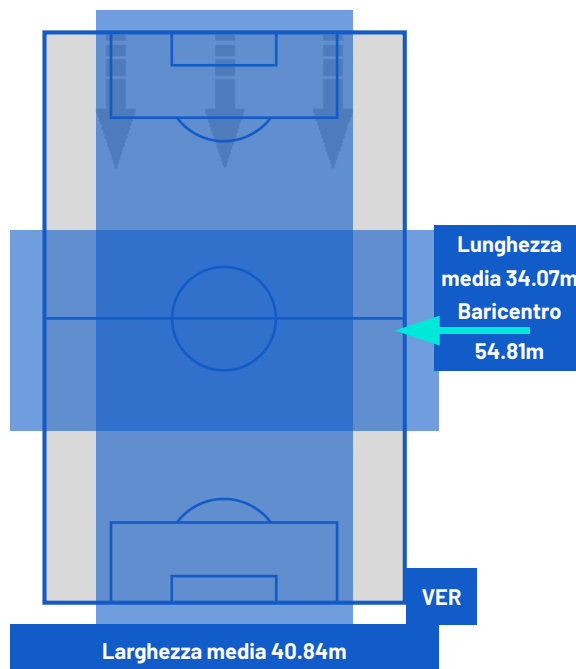
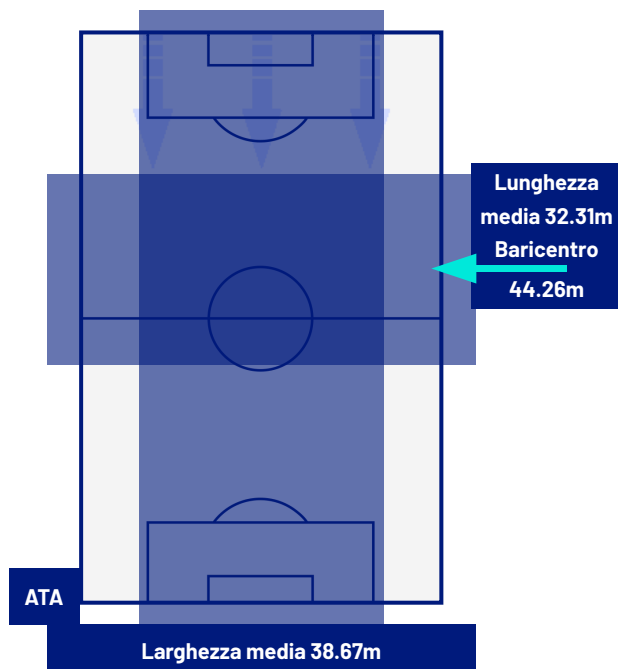
Giocatore Entrato in sostituzione di

Giocatore Entrato in sostituzione di

### BARICENTRO 1° TEMPO



### BARICENTRO 2° TEMPO





Giornata 30  
SERIE A ENILIVE 2025-2026

# MATCH REPORT



Bergamo 22/03/2026 NEW BALANCE ARENA 15:00



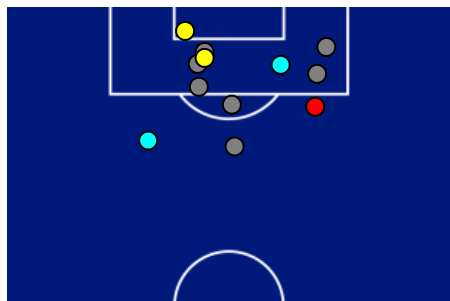
**ATALANTA**

**1-0**

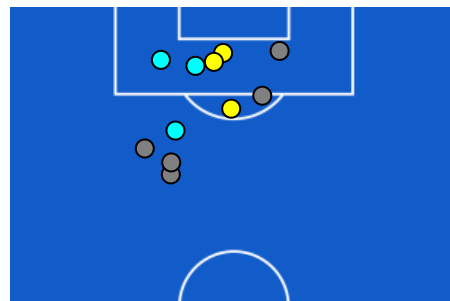
**HELLAS VERONA**



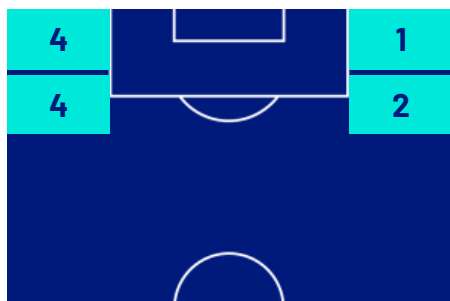
## ZONE DI TIRO



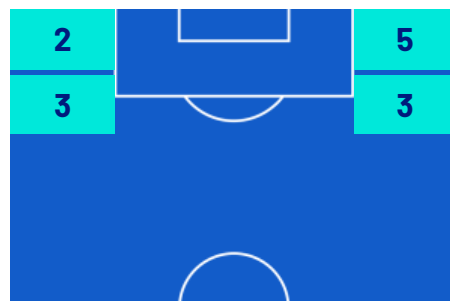
1	Gol	0
3	In porta	3
6	Fuori Porta	5
2	Respinto	4



## CROSS IN GIOCO



5	Cross completati	7
17	Cross totali	21
29	Accuratezza (%)	33



835	Palloni giocati totali	659
218	DIFESA	247
382	CENTROCAMPO	289
235	ATTACCO	123



Giornata 30  
SERIE A ENLIVE 2025-2026

# MATCH REPORT



Bergamo 22/03/2026 NEW BALANCE ARENA 15:00



**ATALANTA**

**1-0**

**HELLAS VERONA**



## GIOCATORI CHIAVE



**DAVIDE ZAPPACOSTA**

77

Ruolo:	Difensore
Data Nascita:	11/06/1992
Nazionalità:	ITA



**GIFT EMMANUEL ORBAN**

16

Ruolo:	Attaccante
Data Nascita:	17/07/2002
Nazionalità:	NGA

**Jog 75% - Run 21% - Sprint 4% Km 11.540**

8.654 2.368 0.471

### Statistiche

Minuti giocati	96
Gol	1
Occasioni da gol	0
Tiri	3
Tiri in porta	1(1)
Assist	0
Palle giocate	53
Passaggi riusciti	29
Passaggi riusciti/tentati (%)	80
Passaggi chiave	2
Recuperi	2
Falli subiti	0

**Jog 79% - Run 19% - Sprint 2% Km 10.461**

8.218 1.910 0.257

### Statistiche

Minuti giocati	96
Gol	0
Occasioni da gol	0
Tiri	4
Tiri in porta	1(0)
Assist	0
Palle giocate	42
Passaggi riusciti	18
Passaggi riusciti/tentati (%)	64
Passaggi chiave	1
Recuperi	1
Falli subiti	0

I dati statistici sopra riportati sono da intendersi definitivi decorse 24 ore dalla fine della partita.

Le sanzioni disciplinari sono officiose, come risultate dal rilevamento in tempo reale durante la gara e saranno ufficializzate al momento dell'omologazione da parte degli organi competenti.

Nel caso di gol di dubbia attribuzione, la Lega Serie A ufficializzerà il marcatore il giorno successivo ad ogni turno di campionato.

I fornitori ufficiali dei dati sono Kama, Hawk-Eye, Math and Sport.