


MATCH REPORT



Giornata 17
SERIE A ENILIVE 2025-2026



MILAN

HELLAS VERONA FC



HELLAS VERONA

Milano 28/12/2025
GIUSEPPE MEAZZA 12:30



Giornata 17
SERIE A ENILIVE 2025-2026

MATCH REPORT



MILAN

3-0

HELLAS VERONA

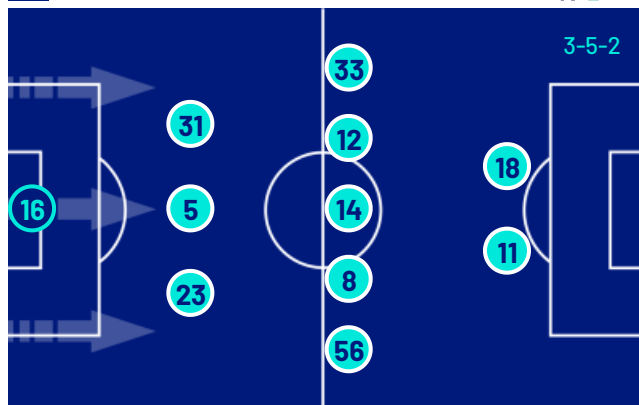


Milano 28/12/2025 GIUSEPPE MEAZZA 12:30

FORMAZIONI

MILAN

| | |
|----|--------------|
| 16 | MAIGNAN (P) |
| 23 | TOMORI |
| 5 | DE WINTER |
| 31 | PAVLOVIĆ |
| 56 | SAELEMAEKERS |
| 8 | LOFTUS-CHEEK |
| 14 | MODRIĆ |
| 12 | RABIOT |
| 33 | BARTESAGHI |
| 11 | PULISIC |
| 18 | NKUNKU |



A disposizione

| | |
|----|--------------------|
| 1 | P. TERRACCIANO (P) |
| 96 | TORRIANI (P) |
| 2 | ESTUPIÑÁN |
| 4 | RICCI |
| 19 | FOFANA |
| 24 | ATHEKAME |
| 27 | ODOGU |
| 30 | JASHARI |
| 38 | CASTIELLO |

HELLAS VERONA

| | |
|---------------|----|
| (P) MONTIPÒ | 1 |
| UNAI NÚÑEZ | 5 |
| NELSSON | 15 |
| BELLA-KOTCHAP | 37 |
| OYEGOKE | 2 |
| NIASSE | 36 |
| AL MUSRATI | 73 |
| BERNEDE | 24 |
| BRADARIĆ | 12 |
| GIOVANE | 17 |
| MOSQUERA | 25 |



A disposizione

| | |
|-------------|----|
| (P) PERILLI | 34 |
| (P) TONIOLO | 94 |
| YELLU | 4 |
| VALENTINI | 6 |
| SERDAR | 8 |
| A. SARR | 9 |
| ORBAN | 16 |
| SLOTSAGER | 19 |
| KASTANOS | 20 |
| HARROUI | 21 |
| EBOSSE | 23 |
| GAGLIARDINI | 63 |
| CHAM | 70 |
| AJAYI | 72 |

Allenatore: **MASSIMILIANO ALLEGRI**

Vice allenatore: **ALBERTO BERTOLINI**

Arbitro: **MICHAEL FABBRI**
Assistente arbitrale: **GAMAL MOKHTAR**
Assistente arbitrale: **ALEX CAVALLINA**

Quarto ufficiale: **CLAUDIO GIUSEPPE ALLEGRETTA**
V.A.R.: **PAOLO MAZZOLENI**
A.V.A.R.: **MANUEL VOLPI**



Giornata 17
SERIE A ENILIVE 2025-2026

MATCH REPORT



MILAN

3-0

HELLAS VERONA



Milano 28/12/2025 GIUSEPPE MEAZZA 12:30

CRONOLOGIA



| | | | | |
|--|-------|--|-----|--------------------------------------|
| CHRISTIAN PULISIC | 45+1' | | 43' | ALI ELMUSRATI |
| (ADRIEN RABOT) | 45+1' | | | |
| CHRISTOPHER ALA NKUNKU | 48' | | 46' | GIFT EMMANUEL ORBAN GIOVANE |
| CHRISTOPHER ALA NKUNKU | 53' | | 46' | AMIN SARR DANIEL MOSQUERA |
| ARDON JASHARI LUKA MODRIĆ | 71' | | 65' | NICOLÁS VALENTINI DOMAGOJ BRADARIĆ |
| YOUSOUF FOFANA RUBEN LOFTUS-CHEEK | 71' | | 75' | SUAT SERDAR DANIEL OYEGOKE |
| ZACHARY ATHEKAME ALEXIS SAELEMAEKERS | 76' | | 85' | ABDOU HARROUI ALI ELMUSRATI |
| SAMUELE RICCI CHRISTIAN PULISIC | 76' | | | |
| DAVID UYOYO ODOGU FIKAYO TOMORI | 86' | | | |

Legenda:

Gol

Assist

Ammonizioni

Espulsione

Sostituzione

Doppia ammonizione



Giornata 17
SERIE A ENILIVE 2025-2026

MATCH REPORT



MILAN

3-0

HELLAS VERONA



Milano 28/12/2025 GIUSEPPE MEAZZA 12:30

TEMPO DI GIOCO



Tempo di gioco
effettivo:
56%



1° Tempo - 2° Tempo
26'23" - 27'57"

POSSESSO PALLA

MILAN

VERONA

POSSESSO PALLA PER QUARTI

| 1T | 0'-15' | 2T | 46'-60' |
|--------|---------|--------|---------|
| 59.28% | 40.72% | 69.72% | 30.28% |
| | 16'-30' | | 61'-75' |
| 60% | 40% | 33.15% | 66.85% |
| | 31'-48' | | 76'-96' |
| 60.47% | 39.53% | 41.79% | 58.21% |

STATISTICHE SQUADRE

| | MIL | VER |
|------------------------------------|------|------|
| Tiri | 9 | 8 |
| Tiri in porta | 5 | 1 |
| Tiri in porta da area | 5 | 3 |
| Pali | 1 | |
| Traverse | | |
| Tiri fuori | 2 | 3 |
| Tiri respinti | 2 | 4 |
| Occasioni da gol | 2 | |
| Passaggi chiave | 4 | 3 |
| Assist | 1 | |
| Falli fatti | 5 | 15 |
| Corner | 7 | 3 |
| Fuorigioco | 1 | 1 |
| Cross completati/totali | 4/19 | 4/16 |
| Dribbling | | 5 |
| Passaggi riusciti | 392 | 350 |
| Passaggi riusciti/tentati (%) | 86 | 83 |
| Passaggi riusciti in ultimo terzo | 65 | 68 |
| Palloni giocati in avanti riusciti | 166 | 155 |
| Passaggi lunghi | 26 | 30 |
| Parate | 1 | 2 |
| Recuperi | 37 | 38 |



Giornata 17
SERIE A ENILIVE 2025-2026

MATCH REPORT



Milano 28/12/2025 GIUSEPPE MEAZZA 12:30



MILAN

3-0

HELLAS VERONA



STATISTICHE GIOCATORE

| MILAN | MIN | GS | AUT | PA | AS | RE | LU | AMM | DAM | ESP |
|------------------|-----|----|-----|----|----|----|----|-----|-----|-----|
| 16 MAIGNAN | 97' | | | 1 | | | 11 | | | |
| HELLAS VERONA | MIN | GS | AUT | PA | AS | RE | LU | AMM | DAM | ESP |
| 1 MONTIPÒ | 97' | 3 | | 3 | | | 14 | | | |
| 5 UNAI NÚÑEZ | 97' | | | | | | 1 | | | |
| 15 NELSSON | 97' | | 1 | | | | | | | |
| 37 BELLA-KOTCHAP | 97' | | | | | | 2 | | | |
| 2 OYEGOKE | 78' | | | | | | | 1 | | |
| 36 NIASSE | 97' | | | 2 | 1 | | 1 | | | |
| 73 AL MUSRATI | 88' | | 1 | | | | | | | |
| 24 BERNEDE | 97' | | 1 | | | | 1 | | | |
| 12 BRADARIĆ | 68' | | | | | | | 1 | | |
| 17 GIOVANE | 49' | | | | | | | 6 | | |
| 25 MOSQUERA | 49' | | | | | | | 3 | | |
| 6 VALENTINI | 29' | | 1 | | | | | 5 | | |
| 8 SERDAR | 19' | | | | | | | 11 | | |
| 9 A. SARR | 49' | | | | | | | 10 | | |
| 16 ORBAN | 49' | | | 2 | | | | 4 | | |
| 21 HARROUI | 10' | | | | | | | 5 | | |

Legenda

| | |
|------|------------------------------------|
| AMM | Ammonizioni |
| AUT | Autogol |
| PG | Palle giocate |
| DAM | Doppia ammonizione |
| ESP | Espulsioni Dirette |
| G | Gol |
| GS | Gol subiti |
| MIN | Minuti giocati |
| AS | Assist |
| FS | Falli subiti |
| T | Tiri |
| TP | Tiri in porta |
| OG | Occasioni da gol |
| PL | Pali |
| PA | Parate |
| RE | Respinte |
| LU | Palle lunghe |
| P(%) | Passaggi riusciti/tentati (%) |
| PC | Passaggi chiave |
| PA | Palloni giocati in avanti riusciti |
| P | Passaggi riusciti |
| R | Recuperi |

RANKING GIOCATORI

| Tiri | | | Tiri in porta | | | Passaggi riusciti in ultimo terzo | | | Occasioni da gol | | |
|-------|--------------|-----|-------------------|---|---------------|-----------------------------------|----|---|------------------|-----|----|
| 1 | NIASSE | VER | 2 | 1 | NKUNKU | MIL | 2 | 1 | OYEGOKE | VER | 11 |
| 2 | NKUNKU | MIL | 2 | 2 | NIASSE | VER | 1 | 2 | BARTESAGHI | MIL | 11 |
| 3 | ORBAN | VER | 2 | 3 | PULISIC | MIL | 1 | 3 | RABIOT | MIL | 10 |
| 4 | LOFTUS-CHEEK | MIL | 2 | 4 | MODRIĆ | MIL | 1 | 4 | NIASSE | VER | 10 |
| 5 | RABIOT | MIL | 1 | 5 | LOFTUS-CHEEK | MIL | 1 | 5 | SAELEMAEKERS | MIL | 9 |
| Cross | | | Passaggi riusciti | | | Passaggi chiave | | | Dribbling | | |
| 1 | OYEGOKE | VER | 5 | 1 | BELLA-KOTCHAP | VER | 63 | 1 | RABIOT | MIL | 1 |
| 2 | BARTESAGHI | MIL | 5 | 2 | TOMORI | MIL | 54 | 2 | NIASSE | VER | 1 |
| 3 | MODRIĆ | MIL | 5 | 3 | DE WINTER | MIL | 52 | 3 | NKUNKU | MIL | 1 |
| 4 | RABIOT | MIL | 4 | 4 | UNAI NÚÑEZ | VER | 52 | 4 | OYEGOKE | VER | 1 |
| 5 | NIASSE | VER | 3 | 5 | MODRIĆ | MIL | 47 | 5 | BRADARIĆ | VER | 1 |



Giornata 17
SERIE A ENILIVE 2025-2026

MATCH REPORT



Milano 28/12/2025 GIUSEPPE MEAZZA 12:30



MILAN

3-0

HELLAS VERONA



INDICATORI DI SQUADRA

| | | | | |
|-------------------------------|---------------------------------|--|-------------------------------|---------------------------------|
| | 52.25% | PERICOLOSITÀ | 47.36% | |
| PERICOLOSITÀ AZIONI MANOVRATE | PERICOLOSITÀ AZIONI TRANSIZIONE | Questo indicatore calcola la pericolosità di ogni istante di gioco considerando la posizione dei giocatori della propria squadra, degli avversari e della palla. | PERICOLOSITÀ AZIONI MANOVRATE | PERICOLOSITÀ AZIONI TRANSIZIONE |
| 52.31% | 49% | VELOCITÀ DEL PALLONE | 48.42% | 42% |
| | 29.92km/h | VELOCITÀ DI CONDUZIONE PALLA | 34.13km/h | |
| | 9.4km/h | | 7.02km/h | |
| 54% | 46% | CONDUZIONE VS PASSAGGI | 45% | 55% |

RECORDMEN

INDICE DI VERTICALITÀ

Numero di giocatori avversari superati da un passaggio verticale. Calcolato solo se il passaggio è andato a buon fine.

Dà idea di quanto un giocatore tenda a superare le linee di pressione avversarie.

| | | | | | | | |
|---|----|-------------------|------|---|----|---------------------|------|
| 1 | 14 | LUKA MODRIĆ | 3.33 | 1 | 16 | GIFT EMMANUEL ORBAN | 5 |
| 2 | 33 | DAVIDE BARTESAGHI | 3.33 | 2 | 9 | AMIN SARR | 2.75 |
| 3 | 5 | KONI DE WINTER | 3 | 3 | 24 | ANTOINE BERNEDE | 2.6 |
| 4 | 16 | MIKE MAIGNAN | 3 | 4 | 12 | DOMAGOJ BRADARIĆ | 2.5 |
| 5 | 11 | CHRISTIAN PULISIC | 2.8 | 5 | 2 | DANIEL OYEGOKO | 2 |

INDICE RISCHIO PASSAGGIO

Calcolato per ogni passaggio, solo se il passaggio è andato a buon fine.

Misura la propensione del giocatore a rischiare la giocata.

| | | | | | | | |
|---|----|---------------------|--------|---|----|---------------------|--------|
| 1 | 33 | DAVIDE BARTESAGHI | 44.14% | 1 | 16 | GIFT EMMANUEL ORBAN | 85.5% |
| 2 | 14 | LUKA MODRIĆ | 26.63% | 2 | 1 | LORENZO MONTIPÒ | 43% |
| 3 | 56 | ALEXIS SAELEMAEKERS | 24.9% | 3 | 36 | CHEIKH NIASSE | 25.17% |
| 4 | 16 | MIKE MAIGNAN | 22% | 4 | 73 | ALI ELMUSRATI | 17.4% |
| 5 | 11 | CHRISTIAN PULISIC | 20.5% | 5 | 37 | ARMEL BELLA-KOTCHAP | 15.18% |

PRESSIONE RICEVUTA

Misura quanto il portatore di palla è pressato dalla squadra avversaria. Dipende dalla velocità, dalla direzione di corsa e dalla distanza del giocatore avversario rispetto all'avversario che si trova a minore distanza.

| | | | | | | | |
|---|----|------------------------|--------|---|----|---------------------|--------|
| 1 | 11 | CHRISTIAN PULISIC | 66.79% | 1 | 9 | AMIN SARR | 76.64% |
| 2 | 18 | CHRISTOPHER ALA NKUNKU | 64.42% | 2 | 17 | GIOVANE | 75.27% |
| 3 | 8 | RUBEN LOFTUS-CHEEK | 61.56% | 3 | 25 | DANIEL MOSQUERA | 74.72% |
| 4 | 12 | ADRIEN RABIOT | 56.75% | 4 | 16 | GIFT EMMANUEL ORBAN | 73.49% |
| 5 | 30 | ARDON JASHARI | 55.22% | 5 | 8 | SUAT SERDAR | 66.16% |

DISPONIBILITÀ AL PASSAGGIO

Quanto un giocatore si smarca dagli avversari per ricevere il passaggio dal compagno. Valore percentuale tra 0 e 100.

Viene calcolato per tutti i compagni di squadra del giocatore in possesso di palla.

| | | | | | | | |
|---|----|---------------------|--------|---|----|---------------------|--------|
| 1 | 23 | FIKAYO TOMORI | 90.53% | 1 | 6 | NICOLÁS VALENTINI | 86.85% |
| 2 | 4 | SAMUELE RICCI | 80.5% | 2 | 37 | ARMEL BELLA-KOTCHAP | 85.54% |
| 3 | 56 | ALEXIS SAELEMAEKERS | 79.4% | 3 | 2 | DANIEL OYEGOKO | 82.3% |
| 4 | 33 | DAVIDE BARTESAGHI | 77.11% | 4 | 5 | UNAI NÚÑEZ | 82.25% |
| 5 | 14 | LUKA MODRIĆ | 75.53% | 5 | 73 | ALI ELMUSRATI | 75.97% |



Giornata 17
SERIE A ENILIVE 2025-2026

MATCH REPORT



Milano 28/12/2025 GIUSEPPE MEAZZA 12:30



MILAN

3-0

HELLAS VERONA



RANKING GIOCATORI (Performance Chilometriche-Velocistiche)

| Jog - Run - Sprint (km) | | | |
|-------------------------|---------------------------|--------------------|-------|
| 1 | ADRIEN RABOT | totale km 9.614 | |
| | 7.385 | 1.928 | 0.248 |
| 2 | CHRISTIAN MATE PULISIC | totale km 9.610 | |
| | 7.251 | 2.026 | 0.291 |
| 3 | STRAHINJA PAVLOVIĆ | totale km 9.353 | |
| | 7.884 | 1.294 | 0.126 |
| 4 | DAVIDE BARTESAGHI | totale km 9.347 | |
| | 7.031 | 1.962 | 0.284 |
| 5 | ALEXIS JESSE SAELEMAEKERS | totale km 8.884 | |
| | 6.452 | 2.081 | 0.288 |

| Jog - Run - Sprint (km) | | | |
|-------------------------|--|---------------------|-------|
| 1 | ANTOINE JOSEPH BERNEDE | totale km 10.091 | |
| | 7.149 | 2.630 | 0.262 |
| 2 | ALMOATASEMBELLAH ALI MOHAMED ELMUSRATI | totale km 9.934 | |
| | 7.405 | 2.341 | 0.111 |
| 3 | CHEIKH AHMET TIDIAN NIASSE | totale km 9.119 | |
| | 7.246 | 1.707 | 0.104 |
| 4 | DANIEL OLADELE OYEGOKE | totale km 8.908 | |
| | 6.600 | 2.017 | 0.238 |
| 5 | UNAI NÚÑEZ GESTOSO | totale km 8.673 | |
| | 6.968 | 1.500 | 0.119 |

| Velocità media in Run (km/h) | | | |
|------------------------------|--------------|-----|--------|
| 1 | LOFTUS-CHEEK | MIL | 19.712 |
| 2 | BARTESAGHI | MIL | 19.648 |
| 3 | SAELEMAEKERS | MIL | 19.635 |
| 4 | MODRIĆ | MIL | 19.601 |
| 5 | ATHEKAME | MIL | 19.582 |

| Velocità media in Run (km/h) | | | |
|------------------------------|----------|-----|--------|
| 1 | SERDAR | VER | 19.737 |
| 2 | BRADARIĆ | VER | 19.681 |
| 3 | NELSSON | VER | 19.633 |
| 4 | A. SARR | VER | 19.614 |
| 5 | GIOVANE | VER | 19.605 |

| Velocità in Sprint (km/h) | | | |
|---------------------------|--------------|-----|--------|
| 1 | ATHEKAME | MIL | 28.739 |
| 2 | PAVLOVIĆ | MIL | 27.918 |
| 3 | LOFTUS-CHEEK | MIL | 27.825 |
| 4 | TOMORI | MIL | 27.641 |
| 5 | RABOT | MIL | 27.430 |

| Velocità in Sprint (km/h) | | | |
|---------------------------|-----------|-----|--------|
| 1 | VALENTINI | VER | 28.301 |
| 2 | A. SARR | VER | 27.994 |
| 3 | OYEGOKE | VER | 27.615 |
| 4 | MOSQUERA | VER | 27.258 |
| 5 | GIOVANE | VER | 27.245 |

PERFORMANCE DI SQUADRA (Chilometriche-Velocistiche)

| | |
|------------------------|--------|
| Distanza percorsa (km) | 97.686 |
|------------------------|--------|

| | |
|------------------------|--------|
| Distanza percorsa (km) | 96.861 |
|------------------------|--------|

| Jog - Run - Sprint (km 97.686) | | | |
|---------------------------------|--------|-------|--|
| 76.365 | 18.417 | 2.143 | |

| Jog - Run - Sprint (km 96.861) | | | |
|---------------------------------|--------|-------|--|
| 75.306 | 18.783 | 1.958 | |

I dati fisici sono relativi alla rilevazione live e potranno differire da quelli certificati consegnati successivamente agli staff tecnici

| | | | | | | | |
|------|----------|------|-------------|---------|------------|---------------------|--------------------------|
| Jog: | 0-7 km/h | Run: | 7.1-15 km/h | Sprint: | 15.1+ km/h | Jog + Run + Sprint: | Distanza Totale Percorsa |
|------|----------|------|-------------|---------|------------|---------------------|--------------------------|

TOP Sprinter: Picco di velocità istantaneo, top 5 giocatori per squadra



Giornata 17
SERIE A ENILIVE 2025-2026

MATCH REPORT



Milano 28/12/2025 GIUSEPPE MEAZZA 12:30



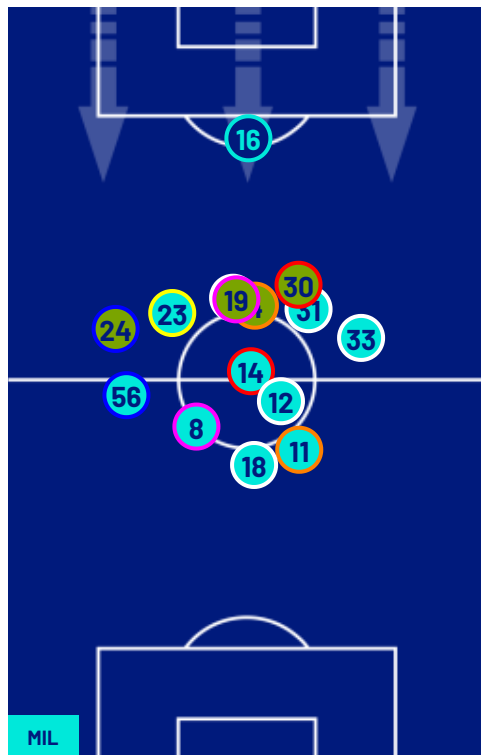
MILAN

3-0

HELLAS VERONA



POSIZIONI MEDIE



Legenda: 1ª Sostituzione
2ª Sostituzione
3ª Sostituzione
4ª Sostituzione
5ª Sostituzione

● Giocatore Entrato
● Giocatore Entrato
● Giocatore Entrato
● Giocatore Entrato
● Giocatore Entrato

● Giocatore Uscito
● Giocatore Uscito
● Giocatore Uscito
● Giocatore Uscito
● Giocatore Uscito

■ Giocatore Entrato in sostituzione di
■ Giocatore Entrato in sostituzione di
■ Giocatore Entrato in sostituzione di
■ Giocatore Entrato in sostituzione di

● Giocatore Entrato
● Giocatore Entrato
● Giocatore Entrato
● Giocatore Entrato



Giornata 17
SERIE A ENILIVE 2025-2026

MATCH REPORT



MILAN

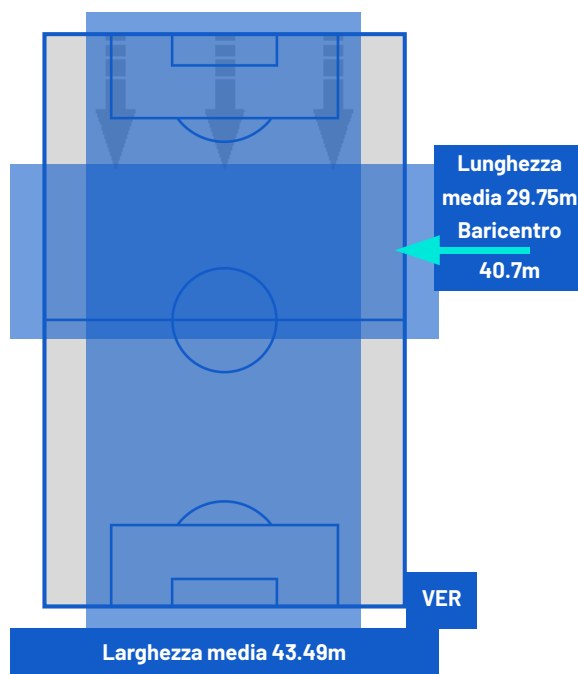
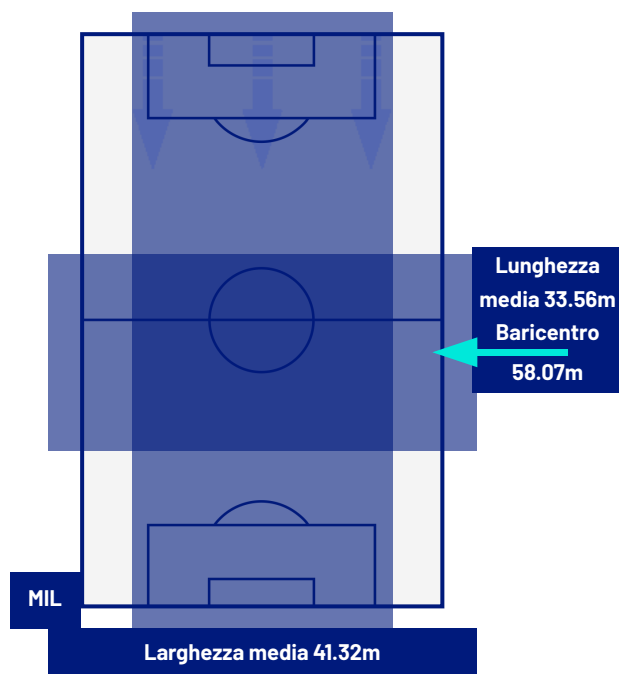
3-0

HELLAS VERONA

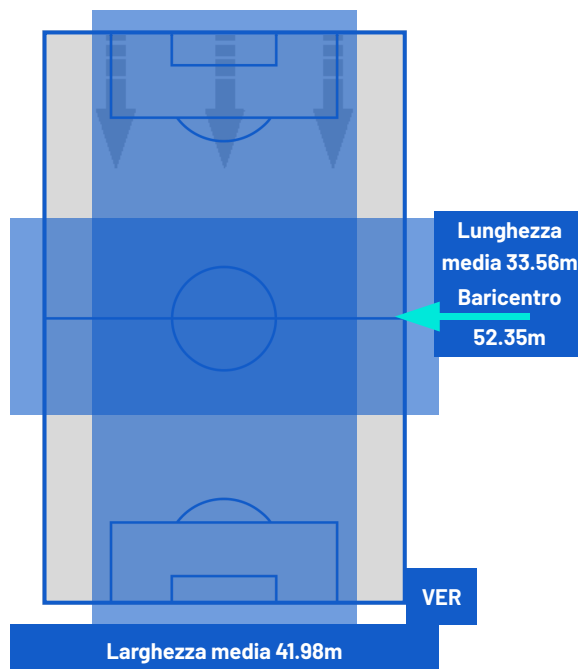
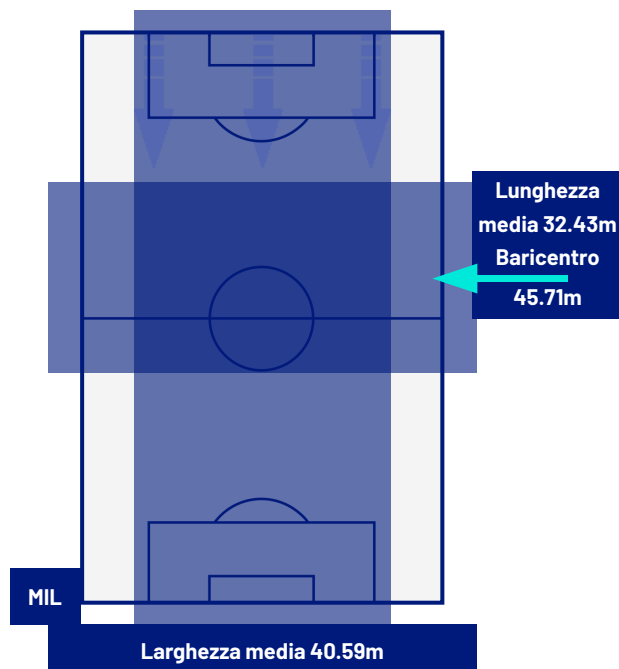


Milano 28/12/2025 GIUSEPPE MEAZZA 12:30

BARICENTRO 1° TEMPO



BARICENTRO 2° TEMPO





Giornata 17
SERIE A ENILIVE 2025-2026

MATCH REPORT



Milano 28/12/2025 GIUSEPPE MEAZZA 12:30



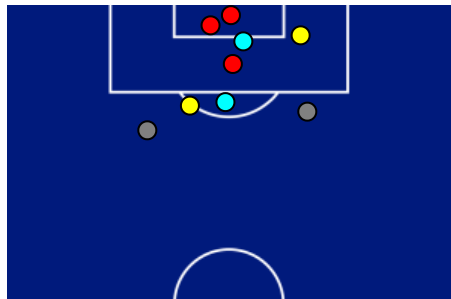
MILAN

3-0

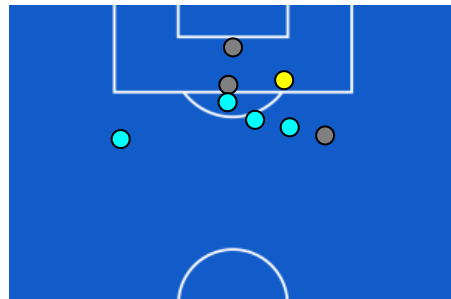
HELLAS VERONA



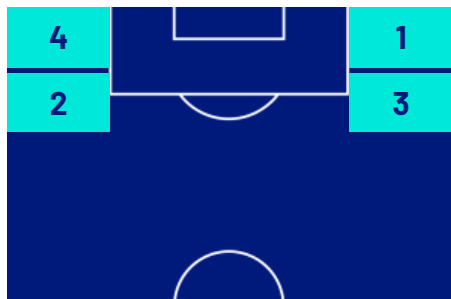
ZONE DI TIRO



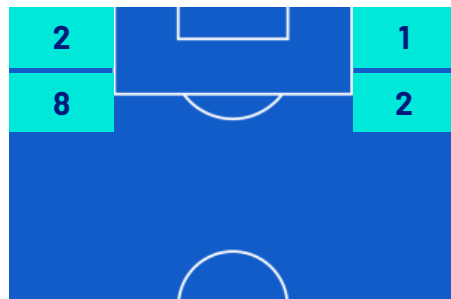
| | | |
|---|-------------|---|
| 3 | Gol | 0 |
| 5 | In porta | 1 |
| 2 | Fuori Porta | 3 |
| 2 | Respinto | 4 |



CROSS IN GIOCO



| | | |
|----|------------------|----|
| 4 | Cross completati | 4 |
| 19 | Cross totali | 16 |
| 21 | Accuratezza (%) | 25 |



| | | |
|-----|------------------------|-----|
| 647 | Palloni giocati totali | 618 |
| 214 | DIFESA | 193 |
| 288 | CENTROCAMPO | 286 |
| 145 | ATTACCO | 139 |



Giornata 17
SERIE A ENILIVE 2025-2026

MATCH REPORT



Milano 28/12/2025 GIUSEPPE MEAZZA 12:30



MILAN

3-0

HELLAS VERONA



GIOCATORI CHIAVE



CHRISTOPHER ALAN NKUNKU

18

Ruolo: Attaccante

Data Nascita: 14/11/1997

Nazionalità: FRA



CHEIKH AHMET TIDIAN NIASSE

36

Ruolo: Centrocampista

Data Nascita: 19/01/2000

Nazionalità: SEN

Jog 43% - Run 45% - Sprint 12%

Km 8.838

6.774

1.711

0.289

Statistiche

| | |
|-------------------------------|-------|
| Minuti giocati | 97 |
| Gol | 2 |
| Occasioni da gol | 0 |
| Tiri | 2 |
| Tiri in porta | 2 (2) |
| Assist | 0 |
| Palle giocate | 0 |
| Passaggi riusciti | 15 |
| Passaggi riusciti/tentati (%) | 78 |
| Passaggi chiave | 1 |
| Recuperi | 1 |
| Falli subiti | 1 |

Jog 47% - Run 41% - Sprint 12%

Km 9.119

7.246

1.707

0.104

Statistiche

| | |
|-------------------------------|-------|
| Minuti giocati | 97 |
| Gol | 0 |
| Occasioni da gol | 0 |
| Tiri | 2 |
| Tiri in porta | 1 (0) |
| Assist | 0 |
| Palle giocate | 0 |
| Passaggi riusciti | 26 |
| Passaggi riusciti/tentati (%) | 83 |
| Passaggi chiave | 1 |
| Recuperi | 5 |
| Falli subiti | 1 |

I dati statistici sopra riportati sono da intendersi definitivi decorse 24 ore dalla fine della partita.

Le sanzioni disciplinari sono ufficiose, come risultate dal rilevamento in tempo reale durante la gara e saranno ufficializzate al momento dell'omologazione da parte degli organi competenti.

Nel caso di gol di dubbia attribuzione, la Lega Serie A ufficializzerà il marcatore il giorno successivo ad ogni turno di campionato.

I fornitori ufficiali dei dati sono Kama, Hawk-Eye, Math and Sport.