MATCH REPORT

Giornata 11

SERIE A ENILIVE 2026-2027

INTER

COMO

Milano 08/11/2026

GIUSEPPE MEAZZA 18:00

MATCH REPORT

Milano 08/11/2026 GIUSEPPE MEAZZA 18:00

INTER 2-0 COMO

FORMAZIONI

INTER		COMO	
1	J. MARTÍNEZ (P)	(P) SÁNCHEZ	97
25	AKANJI	YAN COUTO	27
95	BASTONI	RAMÓN	4
30	CARLOS AUGUSTO	KEMPF	2
99	SPENCE	ÁLEX VALLE	3
23	BARELLA	PERRONE	5
20	ÇALHANOĞLU	MILLA	6
7	ZIELIŃSKI	DA CUNHA	7
32	DIMARCO	NICO PAZ	10
94	P. ESPOSITO	BATURINA	20
9	M. THURAM	DOUVIKAS	9

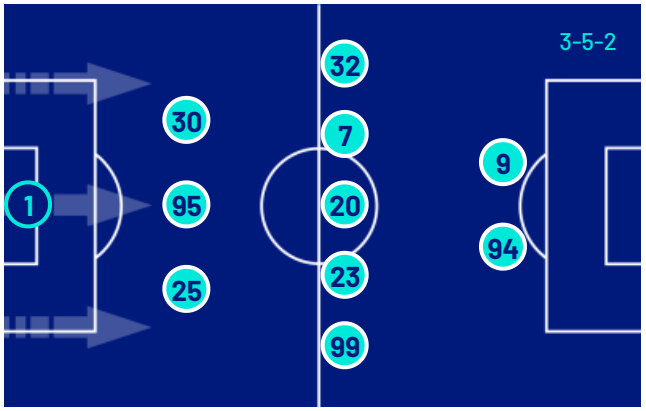

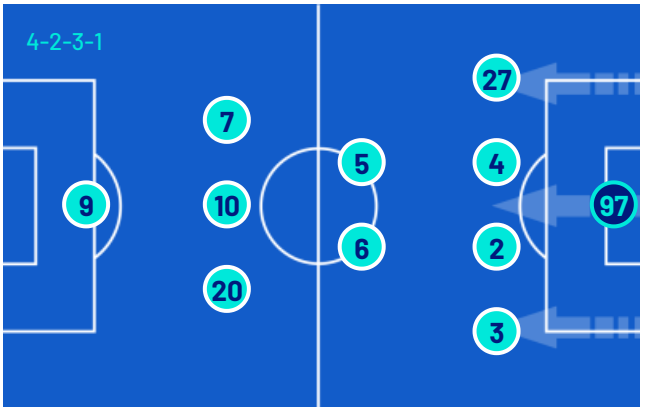

A disposizione		A disposizione	
12	DI GENNARO (P)	(P) BUTEZ	1
49	PROVEDEL (P)	(P) VIGORITO	22
5	A. STANKOVIĆ	CAQUERET	8
6	STONES	DOSSENA	13
8	SUČIĆ	LAHDO	15
14	BONNY	KAIKI	16
17	DIOUF	GOLDANIGA	18
21	JONES	RICCI	21
22	MKHITARYAN	SMOLČIĆ	28
28	PAVARD	LIBERALI	30
31	BISSECK	KAMBWALA	53
46	BOVIO	PAPACCIOLI	54
53	LAVELLI	DE PAOLI	55

Allenatore: CRISTIAN EUGEN CHIVU

Allenatore: FRANCESC FABREGAS SOLER

Arbitro: DANIELE CHIFFI
Assistente arbitrale: VALERIO COLAROSSI
Assistente arbitrale: KALED BAHRI

Quarto Uomo: MATTEO MARCENARO
V.A.R.: DANIELE PATERNA
A.V.A.R.: MATTEO GARIGLIO

MATCH REPORT

Milano 08/11/2026 GIUSEPPE MEAZZA 18:00

INTER	2-0	COMO

CRONOLOGIA

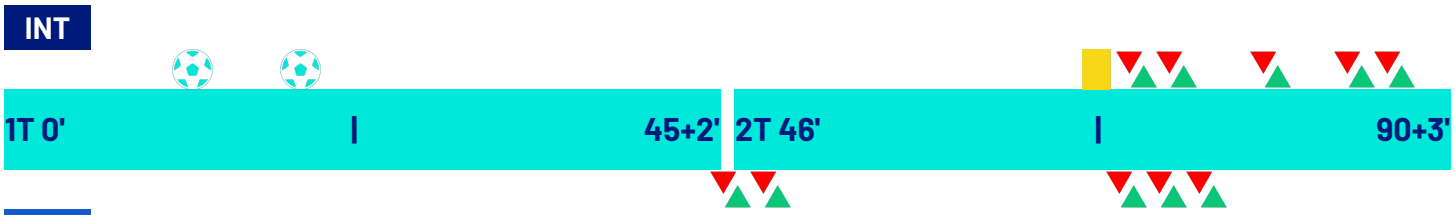

INTER		COMO
2		0
FRANCESCO PIO ESPOSITO	12'	
(DJED SPENCE)	12'	
MARCUS THURAM	19'	
	46'	SAMUELE RICCI | MÁXIMO PERRONE
	46'	IVAN SMOLČIĆ | MARTIN BATURINA
FRANCESCO PIO ESPOSITO	72'	
ANGE-YOAN BONNY | FRANCESCO PIO ESPOSITO	73'	
HENRIKH MKHITARYAN | PIOTR ZIELIŃSKI	73'	
	74'	KAIKI | ÁLEX VALLE
	74'	MAXENCE CAQUERET | LUCAS DA CUNHA
	74'	MATTIA LIBERALI | YAN COUTO
PETAR SUČIĆ | HAKAN ÇALHANOGLU	81'	
BENJAMIN PAVARD | MARCUS THURAM	88'	
ANDY DIOUF | FEDERICO DIMARCO	88'	

Legenda:
Gol · Rigore · Ammonizioni · Espulsione · Doppia ammonizione
Autogol · Assist · Sostituzione

MATCH REPORT

Milano 08/11/2026 GIUSEPPE MEAZZA 18:00

INTER	2-0	COMO

TEMPO DI GIOCO

94'01''

Tempo di gioco effettivo: 71%

66'54''

1° Tempo - 2° Tempo
32'42" - 34'12"

POSSESSO PALLA

INTER COMO

POSSESSO PALLA PER QUARTI

1T 0'-15'		2T 46'-60'	
55.56%	44.44%	48.61%	51.39%
16'-30'		**61'-75'**	
35.45%	64.55%	27.55%	72.45%
31'-46'		**76'-94'**	
44.3%	55.7%	49.76%	50.24%

STATISTICHE SQUADRE

	INT	COM
Tiri	15	4
Tiri in porta	5	1
Tiri in porta da area	12	3
Pali		
Traverse		1
Tiri fuori	6	2
Tiri respinti	3	
Occasioni da gol	2	
Passaggi chiave	7	4
Assist	1	
Falli fatti	13	6
Corner	4	2
Fuorigioco	9	3
Cross completati/totali	4/17	6/26
Dribbling	7	4
Passaggi riusciti	455	630
Passaggi riusciti/tentati (%)	86	90
Passaggi riusciti in ultimo terzo	101	148
Palloni giocati in avanti riusciti	200	355
Passaggi lunghi	46	38
Parate	2	4
Recuperi	46	41

MATCH REPORT

Milano 08/11/2026 GIUSEPPE MEAZZA 18:00

INTER	2-0	COMO

STATISTICHE GIOCATORE

INTER	MIN	GS	AUT	PA	AS	RE	LU	AMM	DAM	ESP
1 J. MARTÍNEZ	95'			2		2	18			

	MIN	G	AUT	T	TP	PT	OG	FS	PG	AS	PC	P	P(%)	PA	R	AMM	DAM	ESP
25 AKANJI	95'								96			68	87	23	9			
95 BASTONI	95'								70			49	89	11	3			
30 CARLOS AUGUSTO	95'			2	1				68			36	80	13	6			
99 SPENCE	95'			1				1	57	1	2	41	85	20	5			
23 BARELLA	95'			2	1				85		2	63	92	37	2			
20 ÇALHANOĞLU	82'								67		1	53	92	29	2			
7 ZIELIŃSKI	74'							1	29			24	92	14	2			
32 DIMARCO	89'			4	1		1		51			26	86	19	6			
94 P. ESPOSITO	74'	1		1	1		1	2	44			21	80	10	5	1		
9 M. THURAM	89'	1		5	1			1	40		2	18	81	13	1			
8 SUČIĆ	13'								12			11	100	4	2			
14 BONNY	21'								14			5	71	4	1			
17 DIOUF	6'								1									
22 MKHITARYAN	21'							1	13			10	76	3				
28 PAVARD	6'								2			2	100					

COMO	MIN	GS	AUT	PA	AS	RE	LU	AMM	DAM	ESP
97 SÁNCHEZ	95'	2		4			11			

	MIN	G	AUT	T	TP	PT	OG	FS	PG	AS	PC	P	P(%)	PA	R	AMM	DAM	ESP
27 YAN COUTO	75'								73			56	90	40				
4 RAMÓN	95'			2	1			1	115			87	94	30	5			
2 KEMPF	95'							1	86		1	67	91	23	5			
3 ÁLEX VALLE	75'								65			48	94	29	4			
5 PERRONE	47'								47			41	89	15	1			
6 MILLA	95'							1	108			78	87	59	7			
7 DA CUNHA	75'							1	48			42	91	32	2			
10 NICO PAZ	95'			2		1		4	62			39	78	32	2			
20 BATURINA	47'							2	22		1	15	93	11	3			
9 DOUVIKAS	95'							1	6			4	100	1				
8 CAQUERET	20'								16			11	84	7				
16 KAIKI	20'							1	9		1	3	100	2	1			
21 RICCI	48'							1	55		1	48	97	34				
28 SMOLČIĆ	48'								74			54	91	36	6			
30 LIBERALI	20'								12			4	100	4	1			

Legenda

AMM	Ammonizioni
AUT	Autogol
PG	Palle giocate
DAM	Doppia ammonizione
ESP	Espulsioni Dirette
G	Gol
GS	Gol subiti
MIN	Minuti giocati
AS	Assist
FS	Falli subiti
T	Tiri
TP	Tiri in porta
OG	Occasioni da gol
PT	Pali
PA	Parate
RE	Respinte
LU	Palle lunghe
P(%)	Passaggi riusciti/tentati (%)
PC	Passaggi chiave
PA	Palloni giocati in avanti riusciti
P	Passaggi riusciti
R	Recuperi

RANKING GIOCATORI

Tiri			
1	M. THURAM	INT	5
2	DIMARCO	INT	4
3	CARLOS AUGUSTO	INT	2
4	RAMÓN	COM	2
5	NICO PAZ	COM	2

Tiri in porta			
1	CARLOS AUGUSTO	INT	1
2	DIMARCO	INT	1
3	P. ESPOSITO	INT	1
4	RAMÓN	COM	1
5	M. THURAM	INT	1

Passaggi riusciti in ultimo terzo			
1	YAN COUTO	COM	24
2	MILLA	COM	22
3	BARELLA	INT	20
4	SMOLČIĆ	COM	18
5	DA CUNHA	COM	17

Occasioni da gol			
1	DIMARCO	INT	1
2	P. ESPOSITO	INT	1

Cross			
1	YAN COUTO	COM	7
2	MILLA	COM	6
3	CARLOS AUGUSTO	INT	4
4	DIMARCO	INT	4
5	KAIKI	COM	3

Passaggi riusciti			
1	RAMÓN	COM	87
2	MILLA	COM	78
3	AKANJI	INT	68
4	KEMPF	COM	67
5	BARELLA	INT	63

Passaggi chiave			
1	SPENCE	INT	2
2	M. THURAM	INT	2
3	BARELLA	INT	2
4	ÇALHANOĞLU	INT	1
5	KAIKI	COM	1

Dribbling			
1	M. THURAM	INT	4
2	LIBERALI	COM	2
3	DIMARCO	INT	1
4	P. ESPOSITO	INT	1
5	ÇALHANOĞLU	INT	1

MATCH REPORT

Milano 08/11/2026 GIUSEPPE MEAZZA 18:00

INTER	2-0	COMO

INDICATORI DI SQUADRA

INTER		COMO
54.22%	PERICOLOSITÀ	56.89%
PERICOLOSITÀ AZIONI MANOVRATE: 57.82%	Questo indicatore calcola la pericolosità di ogni istante di gioco considerando la posizione dei giocatori della propria squadra, degli avversari e della palla.	PERICOLOSITÀ AZIONI MANOVRATE: 58.81%
PERICOLOSITÀ AZIONI TRANSIZIONE: 45.86%		PERICOLOSITÀ AZIONI TRANSIZIONE: 46.69%
34.45km/h	VELOCITÀ DEL PALLONE	33.05km/h
11.12km/h	VELOCITÀ DI CONDUZIONE PALLA	9.94km/h
48% / 52%	CONDUZIONE VS PASSAGGI	55% / 45%

RECORDMEN

INDICE DI VERTICALITÀ

Numero di giocatori avversari superati da un passaggio verticale. Calcolato solo se il passaggio è andato a buon fine.
Dà idea di quanto un giocatore tenda a superare le linee di pressione avversarie.

1	30	CARLOS AUGUSTO	3.18
2	14	ANGE-YOAN BONNY	3
3	32	FEDERICO DIMARCO	2.82
4	9	MARCUS THURAM	2.81
5	94	FRANCESCO PIO ESPOSITO	2.77

1	16	KAIKI	4.75
2	30	MATTIA LIBERALI	3.67
3	21	SAMUELE RICCI	2.62
4	6	LUIS MILLA	2.42
5	10	NICO PAZ	2.15

INDICE RISCHIO PASSAGGIO

Calcolato per ogni passaggio, solo se il passaggio è andato a buon fine.
Misura la propensione del giocatore a rischiare la giocata.

1	17	ANDY DIOUF	100%
2	95	ALESSANDRO BASTONI	27.96%
3	1	JOSEP MARTÍNEZ	23.73%
4	32	FEDERICO DIMARCO	22.15%
5	25	MANUEL AKANJI	21.22%

1	16	KAIKI	34%
2	3	ÁLEX VALLE	19.24%
3	30	MATTIA LIBERALI	17%
4	7	LUCAS DA CUNHA	15.61%
5	8	MAXENCE CAQUERET	14.5%

PRESSIONE RICEVUTA

Misura quanto il portatore di palla è pressato dalla squadra avversaria. Dipende dalla velocità, dalla direzione di corsa e dalla distanza del giocatore avversario rispetto all'avversario che si trova a minore distanza.

1	94	FRANCESCO PIO ESPOSITO	77.91%
2	14	ANGE-YOAN BONNY	74.2%
3	9	MARCUS THURAM	66.35%
4	7	PIOTR ZIELIŃSKI	65.36%
5	23	NICOLÒ BARELLA	58.62%

1	9	TASOS DOUVIKAS	75.86%
2	8	MAXENCE CAQUERET	74.34%
3	10	NICO PAZ	66.66%
4	7	LUCAS DA CUNHA	62.25%
5	6	LUIS MILLA	55.37%

DISPONIBILITÀ AL PASSAGGIO

Quanto un giocatore si smarca dagli avversari per ricevere il passaggio dal compagno. Valore percentuale tra 0 e 100.
Viene calcolato per tutti i compagni di squadra del giocatore in possesso di palla.

1	17	ANDY DIOUF	82.42%
2	99	DJED SPENCE	78.65%
3	32	FEDERICO DIMARCO	77.56%
4	95	ALESSANDRO BASTONI	76.17%
5	25	MANUEL AKANJI	74.9%

1	2	MARC-OLIVER KEMPF	84.56%
2	27	YAN COUTO	83.61%
3	4	JACOBO RAMÓN	83.42%
4	16	KAIKI	82.25%
5	21	SAMUELE RICCI	81.63%

MATCH REPORT

Milano 08/11/2026 GIUSEPPE MEAZZA 18:00

INTER	2-0	COMO

RANKING GIOCATORI (Perfomance Chilometriche-Velocistiche)

Jog - Run - Sprint (km)				
1	NICOLÒ BARELLA			totale km 13.101
	9.342	3.208	0.520	
2	CARLOS AUGUSTO ZOPOLATO NEVES			totale km 11.166
	8.937	1.904	0.293	
3	HAKAN CALHANOGLU			totale km 10.789
	8.133	2.493	0.129	
4	DIOP TEHUTI DJED-HOTEP SPENCE			totale km 10.515
	8.063	1.979	0.421	
5	MANUEL AKANJI			totale km 10.488
	8.598	1.732	0.089	

Jog - Run - Sprint (km)				
1	LUIS MILLA			totale km 12.176
	8.838	3.024	0.266	
2	NICOLAS PAZ MARTINEZ			totale km 10.761
	8.539	2.019	0.168	
3	MARC-OLIVER KEMPF			totale km 10.537
	8.482	1.819	0.191	
4	JACOBO RAMON NAVEROS			totale km 10.286
	8.215	1.720	0.290	
5	ANASTASIOS DOUVIKAS			totale km 9.971
	8.150	1.497	0.273	

Velocità media in Run (km/h)			
1	PAVARD	INT	19.890
2	DIMARCO	INT	19.761
3	M. THURAM	INT	19.687
4	MKHITARYAN	INT	19.685
5	CARLOS AUGUSTO	INT	19.630

Velocità media in Run (km/h)			
1	KAIKI	COM	19.853
2	LIBERALI	COM	19.680
3	YAN COUTO	COM	19.678
4	MILLA	COM	19.660
5	DOUVIKAS	COM	19.648

Velocità in Sprint (km/h)			
1	DIOUF	INT	29.644
2	BONNY	INT	28.968
3	SUČIĆ	INT	28.406
4	PAVARD	INT	28.066
5	SPENCE	INT	28.018

Velocità in Sprint (km/h)			
1	CAQUERET	COM	28.778
2	RAMÓN	COM	28.598
3	DOUVIKAS	COM	27.987
4	RICCI	COM	27.769
5	DA CUNHA	COM	27.755

PERFORMANCE DI SQUADRA (Chilometriche-Velocistiche)

Distanza percorsa (km)	119.881

Jog - Run - Sprint (km 119.881)		
93.159	22.991	3.206

Distanza percorsa (km)	118.260

Jog - Run - Sprint (km 118.260)		
90.964	23.540	3.171

I dati fisici sono relativi alla rilevazione live e potranno differire da quelli certificati consegnati successivamente agli staff tecnici

Walk + Jog:	0-15 km/h	Run:	15.1-24.9 km/h	Sprint:	25+ km/h	Walk + Jog + Run + Sprint:	Distanza Totale

TOP Sprinter:	Picco di velocità istantaneo, top 5 giocatori per squadra

MATCH REPORT

Milano 08/11/2026 GIUSEPPE MEAZZA 18:00

INTER	2-0	COMO

POSIZIONI MEDIE

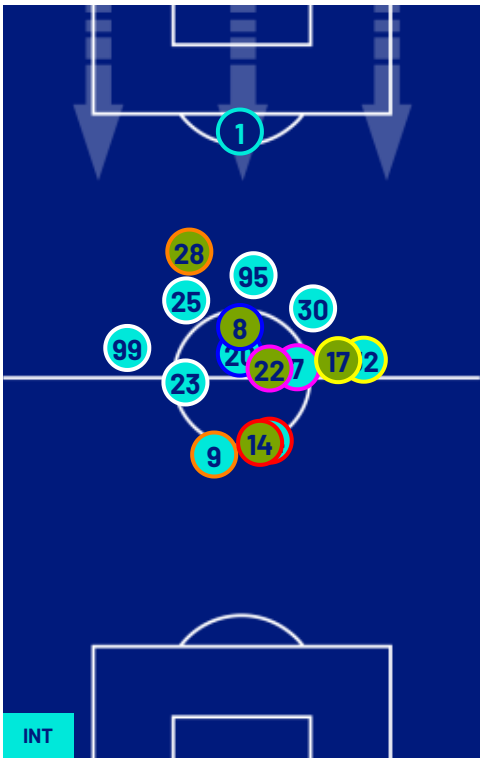

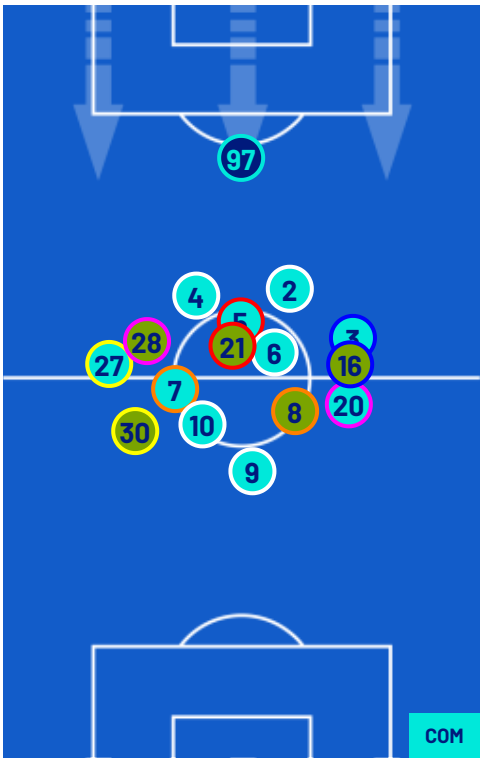

Legenda:

1^ Sostituzione	Giocatore Entrato	Giocatore Uscito	
2^ Sostituzione	Giocatore Entrato	Giocatore Uscito	Giocatore Entrato in sostituzione di
3^ Sostituzione	Giocatore Entrato	Giocatore Uscito	Giocatore Entrato in sostituzione di
4^ Sostituzione	Giocatore Entrato	Giocatore Uscito	Giocatore Entrato in sostituzione di
5^ Sostituzione	Giocatore Entrato	Giocatore Uscito	Giocatore Entrato in sostituzione di

MATCH REPORT

Milano 08/11/2026 GIUSEPPE MEAZZA 18:00

INTER	2-0	COMO

BARICENTRO 1° TEMPO

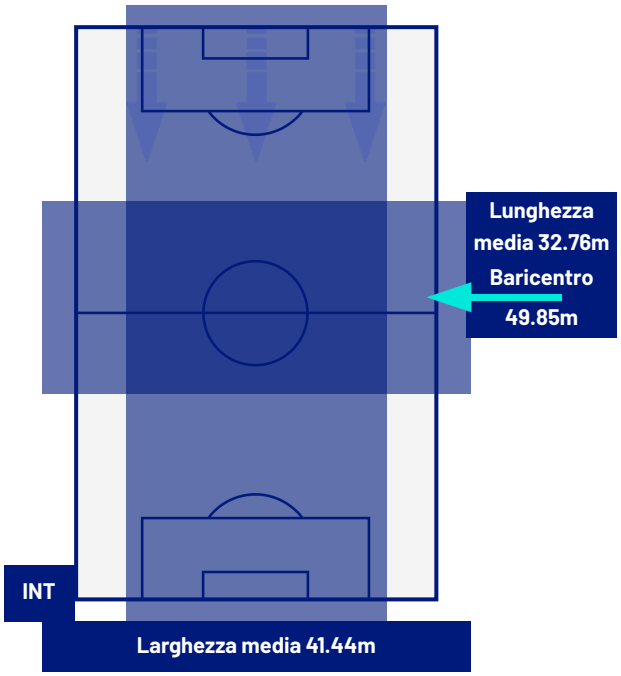

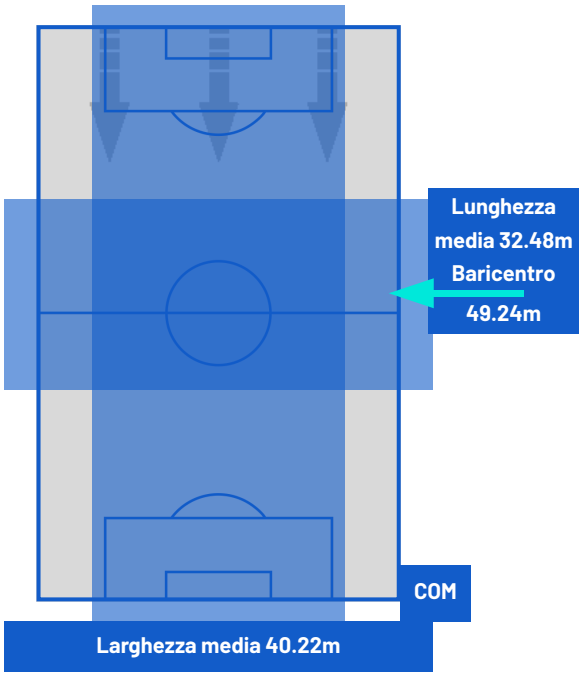

BARICENTRO 2° TEMPO

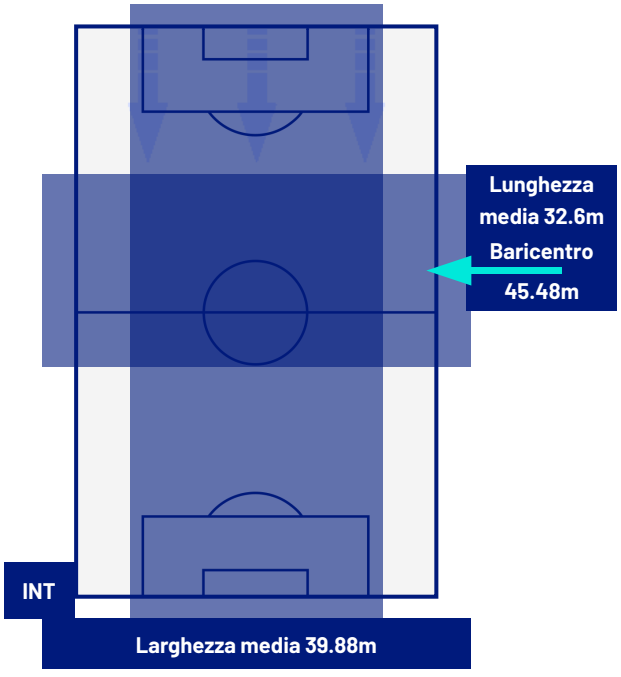

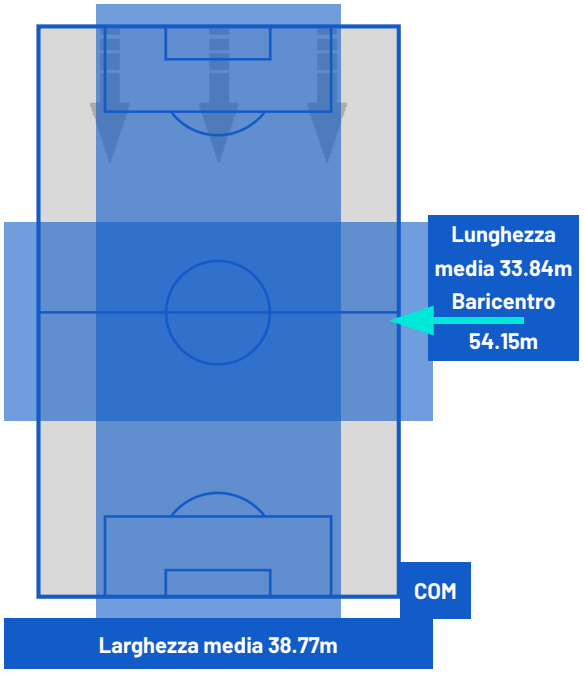

MATCH REPORT

Milano 08/11/2026 GIUSEPPE MEAZZA 18:00

INTER	2-0	COMO

ZONE DI TIRO

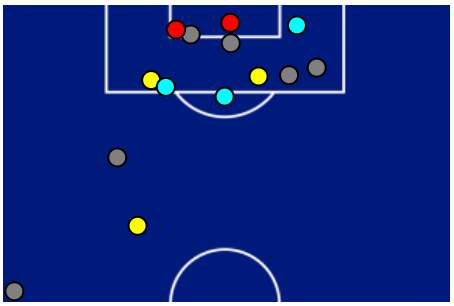

2	Gol	0
5	In porta	1
6	Fuori Porta	2
3	Respinto	0

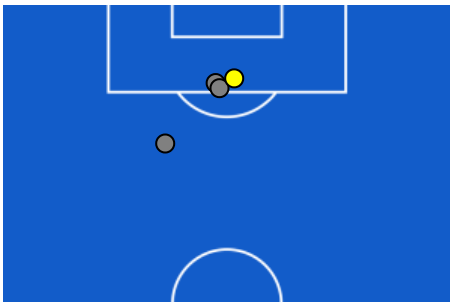

CROSS IN GIOCO

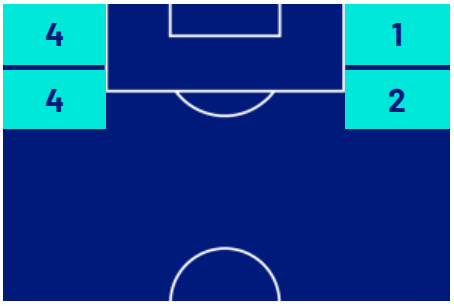

4	Cross completati	6
17	Cross totali	26
24	Accuratezza (%)	23



786	Palloni giocati totali	931
271	DIFESA	235
317	CENTROCAMPO	439
198	ATTACCO	257

MATCH REPORT

Milano 08/11/2026 GIUSEPPE MEAZZA 18:00

INTER	2-0	COMO

GIOCATORI CHIAVE

MARCUS LILIAN THURAM ULIEN	9
Ruolo:	Attaccante
Data Nascita:	06/08/1997
Nazionalità:	FRA

NICOLAS PAZ MARTINEZ	10
Ruolo:	Centrocampista
Data Nascita:	08/09/2004
Nazionalità:	ARG

Jog 75% - Run 21% - Sprint 4%		Km 9.564
7.132	2.037	0.344

Statistiche	
Minuti giocati	89
Gol	1
Occasioni da gol	0
Tiri	5
Tiri in porta	1 (1)
Assist	0
Palle giocate	40
Passaggi riusciti	18
Passaggi riusciti/tentati (%)	81
Passaggi chiave	2
Recuperi	1
Falli subiti	1

Jog 80% - Run 18% - Sprint 2%		Km 10.761
8.539	2.019	0.168

Statistiche	
Minuti giocati	95
Gol	0
Occasioni da gol	0
Tiri	2
Tiri in porta	0 (0)
Assist	0
Palle giocate	62
Passaggi riusciti	39
Passaggi riusciti/tentati (%)	78
Passaggi chiave	0
Recuperi	2
Falli subiti	4

I dati statistici sopra riportati sono da intendersi definitivi decorse 24 ore dalla fine della partita.

Le sanzioni disciplinari sono ufficiose, come risultate dal rilevamento in tempo reale durante la gara e saranno ufficializzate al momento dell'omologazione da parte degli organi competenti.

Nel caso di gol di dubbia attribuzione, la Lega Serie A ufficializzerà il marcatore il giorno successivo ad ogni turno di campionato.

I fornitori ufficiali dei dati sono Kama, Hawk-Eye, Math and Sport.