MATCH REPORT

Giornata 10

SERIE A ENILIVE 2026-2027

LECCE | **GENOA**

Lecce 01/11/2026

ETTORE GIARDINIERO - VIA DEL MARE 18:00

MATCH REPORT

Lecce 01/11/2026 ETTORE GIARDINIERO - VIA DEL MARE 18:00

LECCE 1-2 GENOA

FORMAZIONI

LECCE

30	FALCONE (P)
17	DANILO VEIGA
5	SIEBERT
44	TIAGO GABRIEL
25	GALLO
28	GORTER
79	NGOM
14	MALEH
11	N'DRI
9	ŠTULIĆ
99	MONTEIRO



GENOA

(P) BIJLOW	1
MARCANDALLI	27
ØSTIGÅRD	5
J. VÁSQUEZ	22
ELLERTSSON	77
FRENDRUP	32
WIAFE	71
EL SHAARAWY	92
MESSIAS	10
TRAORÉ	25
OSMAJIĆ	18

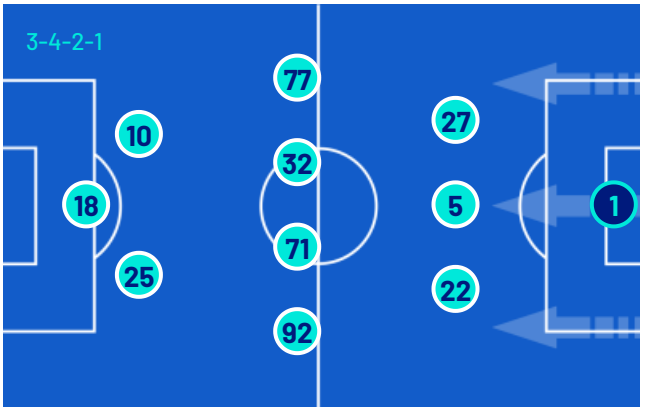

A disposizione

1	BLEVE (P)
32	BORBEI (P)
2	DEMBÉLÉ
3	NDABA
7	FATAH
8	S. FOFANA
16	GANDELMAN
18	JEAN
22	PACO ESTEBAN
31	SCOTT
77	KABA

A disposizione

(P) SOMMARIVA	39
(P) STOLZ	99
MITAJ	2
EHIZIBUE	3
AMORIM	4
BALDANZI	8
VITINHA	9
MEICHTRY	11
KLISYS	14
DRAMEH	16
SABELLI	20
LO. COLOMBO	29
PUCZKA	31
OTOA	34
SOW	97

Vice allenatore: **GIAMPIERO PINZI**

Allenatore: **DANIELE DE ROSSI**

Arbitro:	**MATTEO MARCHETTI**
Assistente arbitrale:	**KALED BAHRI**
Assistente arbitrale:	**DARIO CECCONI**
Quarto Uomo:	**ERMANNO FELICIANI**
V.A.R.:	**LORENZO MAGGIONI**
A.V.A.R.:	**DANIELE RUTELLA**

MATCH REPORT

Lecce 01/11/2026 ETTORE GIARDINIERO - VIA DEL MARE 18:00

LECCE	1-2	GENOA

CRONOLOGIA

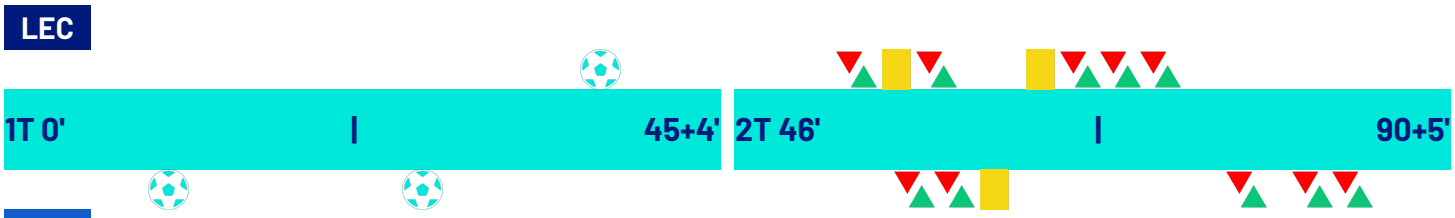

LECCE		GENOA
1		2
	11' MILUTIN OSMAJIĆ	
	11' (JUNIOR MESSIAS)	
	28' JUNIOR MESSIAS	
	28' (STEPHAN EL SHAARAWY)	
YOUSSEF MALEH 40'		
MOHAMED DRAMÉ | OLAF GORTER 56'		
MOHAMED DRAMÉ 59'		
AMAR FATAH | JOËL MONTEIRO 60'		
	60' VITINHA | STEPHAN EL SHAARAWY	
	60' KINGSLEY EHIZIBUE | SAMUEL WIAFE	
	62' HAMED TRAORÉ	
JAMIL SIEBERT 70'		
PACO ESTEBAN | KONAN N'DRI 75'		
OMRI GANDELMAN | YOUSSEF MALEH 75'		
ALI DEMBÉLÉ | NIKOLA ŠTULIĆ 75'		
	80' DJIBRIL SOW | HAMED TRAORÉ	
	86' FRANZ-ETHAN MEICHTRY | JUNIOR MESSIAS	
	86' LORENZO COLOMBO | MILUTIN OSMAJIĆ	
Ammonizione		**Espulsione**

Legenda:
Gol · Rigore · Ammonizioni · Espulsione · Doppia ammonizione
Autogol · Assist · Sostituzione

MATCH REPORT

Lecce 01/11/2026 ETTORE GIARDINIERO - VIA DEL MARE 18:00

LECCE	1-2	GENOA

TEMPO DI GIOCO



Tempo di gioco effettivo:
52%



1° Tempo - 2° Tempo
25'25" - 25'34"

POSSESSO PALLA

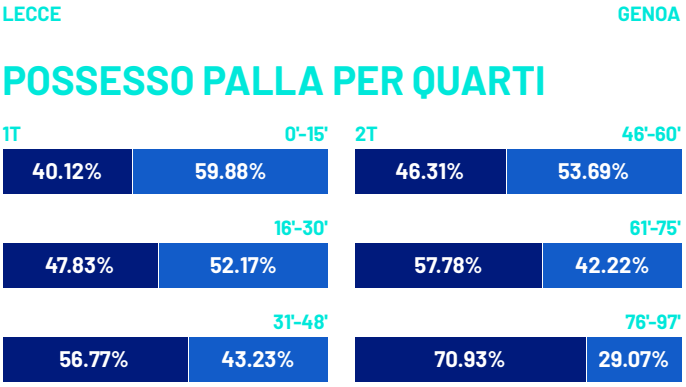

POSSESSO PALLA PER QUARTI

1T	0'-15'	2T	46'-60'
40.12%	59.88%	46.31%	53.69%
	16'-30'		61'-75'
47.83%	52.17%	57.78%	42.22%
	31'-48'		76'-97'
56.77%	43.23%	70.93%	29.07%

STATISTICHE SQUADRE

	LEC	GEN
Tiri	18	12
Tiri in porta	7	3
Tiri in porta da area	8	6
Pali		1
Traverse		
Tiri fuori	5	4
Tiri respinti	5	4
Occasioni da gol	2	3
Passaggi chiave	10	10
Assist		2
Falli fatti	19	9
Corner	6	3
Fuorigioco	1	3
Cross completati/totali	7/29	4/12
Dribbling	11	10
Passaggi riusciti	328	281
Passaggi riusciti/tentati (%)	79	74
Passaggi riusciti in ultimo terzo	66	57
Palloni giocati in avanti riusciti	160	109
Passaggi lunghi	21	21
Parate	2	7
Recuperi	62	63

MATCH REPORT

Lecce 01/11/2026 ETTORE GIARDINIERO - VIA DEL MARE 18:00

LECCE	1-2	GENOA

STATISTICHE GIOCATORE

LECCE	MIN	GS	AUT	PA	AS	RE	LU	AMM	DAM	ESP
30 FALCONE	98'	2		2		1	11			

	MIN	G	AUT	T	TP	PT	OG	FS	PG	AS	PC	P	P(%)	PA	R	AMM	DAM	ESP
17 DANILO VEIGA	98'							1	62			31	70	12	11			
5 SIEBERT	98'								68			38	79	8	3	1		
44 TIAGO GABRIEL	98'							1	58			37	92	8	2			
25 GALLO	98'			1	1				79		5	39	75	25	8			
28 GORTER	60'			1	1			1	20		1	10	83	6	3			
79 NGOM	98'			3	1			1	78		1	50	87	25	11			
14 MALEH	79'	1		3	1			1	47			28	82	19	4			
11 N'DRI	79'			1				1	40		1	12	66	10	5			
9 ŠTULIĆ	79'			4	2		1		21			7	70	4	2			
99 MONTEIRO	64'			1	1				30		2	12	70	10	4			
2 DEMBÉLÉ	20'								17			10	76	7	1			
7 FATAH	35'			2				2	18			7	87	7	1			
16 GANDELMAN	20'								8			5	83	4				
22 PACO ESTEBAN	20'			1			1	1	3									
77 KABA	39'			1					32			20	80	15	4	1		

GENOA	MIN	GS	AUT	PA	AS	RE	LU	AMM	DAM	ESP
1 BIJLOW	98'	1		7		2	19			

	MIN	G	AUT	T	TP	PT	OG	FS	PG	AS	PC	P	P(%)	PA	R	AMM	DAM	ESP
27 MARCANDALLI	98'								58			33	84	6	9			
5 ØSTIGÅRD	98'							1	50			27	72	1	6			
22 J. VÁSQUEZ	98'			1				4	75		1	31	70	11	5			
77 ELLERTSSON	98'							3	38		1	18	72	10	7			
32 FRENDRUP	98'							2	44			17	73	10	6			
71 WIAFE	64'			1					16			9	100	4	1			
92 EL SHAARAWY	64'			3		1	1	1	55	1	2	32	82	20	10			
10 MESSIAS	90'	1		1	1		1	2	38	1	5	11	57	10	2			
25 TRAORÉ	84'			2				1	67			45	90	16	7	1		
18 OSMAJIĆ	90'	1		1	1		1	1	27			5	27	5				
3 EHIZIBUE	35'							1	18			8	72	5	3			
9 VITINHA	35'			2	1			1	26			8	72	2	3			
11 MEICHTRY	9'			1					3			1	100	1				
29 LO. COLOMBO	9'								5		1	2	100	2				
97 SOW	15'								12			7	87	6	1			

Legenda

AMM	Ammonizioni
AUT	Autogol
PG	Palle giocate
DAM	Doppia ammonizione
ESP	Espulsioni Dirette
G	Gol
GS	Gol subiti
MIN	Minuti giocati
AS	Assist
FS	Falli subiti
T	Tiri
TP	Tiri in porta
OG	Occasioni da gol
PT	Pali
PA	Parate
RE	Respinte
LU	Palle lunghe
P(%)	Passaggi riusciti/tentati (%)
PC	Passaggi chiave
PA	Palloni giocati in avanti riusciti
P	Passaggi riusciti
R	Recuperi

RANKING GIOCATORI

Tiri			
1	ŠTULIĆ	LEC	4
2	NGOM	LEC	3
3	EL SHAARAWY	GEN	3
4	MALEH	LEC	3
5	FATAH	LEC	2

Tiri in porta			
1	ŠTULIĆ	LEC	2
2	GALLO	LEC	1
3	MONTEIRO	LEC	1
4	MESSIAS	GEN	1
5	OSMAJIĆ	GEN	1

Passaggi riusciti in ultimo terzo			
1	EL SHAARAWY	GEN	15
2	GALLO	LEC	11
3	MALEH	LEC	10
4	DANILO VEIGA	LEC	9
5	TRAORÉ	GEN	6

Occasioni da gol			
1	MESSIAS	GEN	1
2	OSMAJIĆ	GEN	1
3	ŠTULIĆ	LEC	1
4	PACO ESTEBAN	LEC	1
5	EL SHAARAWY	GEN	1

Cross			
1	GALLO	LEC	12
2	DANILO VEIGA	LEC	4
3	MONTEIRO	LEC	4
4	TRAORÉ	GEN	3
5	MESSIAS	GEN	3

Passaggi riusciti			
1	NGOM	LEC	50
2	TRAORÉ	GEN	45
3	GALLO	LEC	39
4	SIEBERT	LEC	38
5	TIAGO GABRIEL	LEC	37

Passaggi chiave			
1	GALLO	LEC	5
2	MESSIAS	GEN	5
3	MONTEIRO	LEC	2
4	EL SHAARAWY	GEN	2
5	J. VÁSQUEZ	GEN	1

Dribbling			
1	MESSIAS	GEN	4
2	N'DRI	LEC	4
3	NGOM	LEC	3
4	EL SHAARAWY	GEN	2
5	FATAH	LEC	1

MATCH REPORT

Lecce 01/11/2026 ETTORE GIARDINIERO - VIA DEL MARE 18:00

LECCE	1-2	GENOA

INDICATORI DI SQUADRA

57.84%	PERICOLOSITÀ	51.81%
PERICOLOSITÀ AZIONI MANOVRATE: 58.79%	Questo indicatore calcola la pericolosità di ogni istante di gioco considerando la posizione dei giocatori della propria squadra, degli avversari e della palla.	PERICOLOSITÀ AZIONI MANOVRATE: 52%
PERICOLOSITÀ AZIONI TRANSIZIONE: 53.41%		PERICOLOSITÀ AZIONI TRANSIZIONE: 52.08%
24.16km/h	VELOCITÀ DEL PALLONE	24.34km/h
9.65km/h	VELOCITÀ DI CONDUZIONE PALLA	9.65km/h
43% — 57%	CONDUZIONE VS PASSAGGI	58% — 42%

RECORDMEN

INDICE DI VERTICALITÀ

Numero di giocatori avversari superati da un passaggio verticale. Calcolato solo se il passaggio è andato a buon fine.
Dà idea di quanto un giocatore tenda a superare le linee di pressione avversarie.

1	25	ANTONINO GALLO	4.12
2	22	PACO ESTEBAN	3.67
3	30	WLADIMIRO FALCONE	3.36
4	5	JAMIL SIEBERT	3.04
5	16	OMRI GANDELMAN	3

1	1	JUSTIN BIJLOW	3.88
2	71	SAMUEL WIAFE	3.5
3	18	MILUTIN OSMAJIĆ	3.33
4	97	DJIBRIL SOW	3
5	22	JOHAN VÁSQUEZ	2.92

INDICE RISCHIO PASSAGGIO

Calcolato per ogni passaggio, solo se il passaggio è andato a buon fine.
Misura la propensione del giocatore a rischiare la giocata.

1	7	AMAR FATAH	48.25%
2	16	OMRI GANDELMAN	41.4%
3	30	WLADIMIRO FALCONE	35.74%
4	25	ANTONINO GALLO	33.93%
5	99	JOËL MONTEIRO	32.27%

1	18	MILUTIN OSMAJIĆ	38.64%
2	1	JUSTIN BIJLOW	34.51%
3	77	MIKAEL ELLERTSSON	31%
4	22	JOHAN VÁSQUEZ	30.75%
5	9	VITINHA	28.75%

PRESSIONE RICEVUTA

Misura quanto il portatore di palla è pressato dalla squadra avversaria. Dipende dalla velocità, dalla direzione di corsa e dalla distanza del giocatore avversario rispetto all'avversario che si trova a minore distanza.

1	22	PACO ESTEBAN	80%
2	16	OMRI GANDELMAN	74.83%
3	9	NIKOLA ŠTULIĆ	70.81%
4	28	OLAF GORTER	64%
5	14	YOUSSEF MALEH	60.04%

1	11	FRANZ-ETHAN MEICHTRY	76.55%
2	29	LORENZO COLOMBO	72.79%
3	18	MILUTIN OSMAJIĆ	71.85%
4	10	JUNIOR MESSIAS	65.38%
5	32	MORTEN FRENDRUP	63.13%

DISPONIBILITÀ AL PASSAGGIO

Quanto un giocatore si smarca dagli avversari per ricevere il passaggio dal compagno. Valore percentuale tra 0 e 100.
Viene calcolato per tutti i compagni di squadra del giocatore in possesso di palla.

1	25	ANTONINO GALLO	81.22%
2	17	DANILO VEIGA	74.97%
3	11	KONAN N'DRI	74.75%
4	5	JAMIL SIEBERT	74.52%
5	44	TIAGO GABRIEL	73.85%

1	27	ALESSANDRO MARCANDALLI	79.57%
2	92	STEPHAN EL SHAARAWY	74.82%
3	5	LEO ØSTIGÅRD	73.46%
4	22	JOHAN VÁSQUEZ	72.42%
5	77	MIKAEL ELLERTSSON	70.96%

MATCH REPORT

Lecce 01/11/2026 ETTORE GIARDINIERO - VIA DEL MARE 18:00

LECCE	1-2	GENOA

RANKING GIOCATORI (Perfomance Chilometriche-Velocistiche)

Jog - Run - Sprint (km)				
1	OUMAR JACKY NGOM			totale km 12.349
	9.365	2.834	0.094	
2	DANILO FILIPE DE MELO VEIGA			totale km 10.705
	8.327	1.957	0.341	
3	JAMIL SIEBERT			totale km 10.627
	8.649	1.726	0.186	
4	ANTONINO GALLO			totale km 10.586
	7.757	2.288	0.473	
5	TIAGO GABRIEL COELHO OLIVEIRA			totale km 9.839
	8.303	1.225	0.242	

Jog - Run - Sprint (km)				
1	MORTEN WETCHE FRENDRUP			totale km 12.322
	9.012	2.928	0.343	
2	WALTER MESSIAS JUNIOR			totale km 11.380
	8.567	2.467	0.291	
3	JOHAN FELIPE VASQUEZ IBARRA			totale km 11.331
	9.177	1.919	0.163	
4	MIKAEL EGILL ELLERTSSON			totale km 11.133
	8.580	2.082	0.420	
5	LEO SKIRI OSTIGARD			totale km 10.218
	8.579	1.447	0.111	

Velocità media in Run (km/h)			
1	GALLO	LEC	19.756
2	PACO ESTEBAN	LEC	19.709
3	DEMBÉLÉ	LEC	19.704
4	N'DRI	LEC	19.691
5	MALEH	LEC	19.652

Velocità media in Run (km/h)			
1	LO. COLOMBO	GEN	19.719
2	WIAFE	GEN	19.715
3	MARCANDALLI	GEN	19.681
4	EL SHAARAWY	GEN	19.668
5	J. VÁSQUEZ	GEN	19.629

Velocità in Sprint (km/h)			
1	PACO ESTEBAN	LEC	29.096
2	TIAGO GABRIEL	LEC	28.551
3	FATAH	LEC	28.209
4	DANILO VEIGA	LEC	27.718
5	KABA	LEC	27.663

Velocità in Sprint (km/h)			
1	OSMAJIĆ	GEN	28.279
2	EHIZIBUE	GEN	28.092
3	ELLERTSSON	GEN	28.067
4	MARCANDALLI	GEN	27.523
5	MESSIAS	GEN	27.155

PERFORMANCE DI SQUADRA (Chilometriche-Velocistiche)

Distanza percorsa (km)	115.158

Jog - Run - Sprint (km 115.158)		
89.329	22.535	2.526

Distanza percorsa (km)	118.230

Jog - Run - Sprint (km 118.230)		
92.420	22.349	2.631

I dati fisici sono relativi alla rilevazione live e potranno differire da quelli certificati consegnati successivamente agli staff tecnici

Walk + Jog:	0-15 km/h	Run:	15.1-24.9 km/h	Sprint:	25+ km/h	Walk + Jog + Run + Sprint:	Distanza Totale

TOP Sprinter:	Picco di velocità istantaneo, top 5 giocatori per squadra

Lecce 01/11/2026 ETTORE GIARDINIERO - VIA DEL MARE 18:00

LECCE 1-2 GENOA

POSIZIONI MEDIE

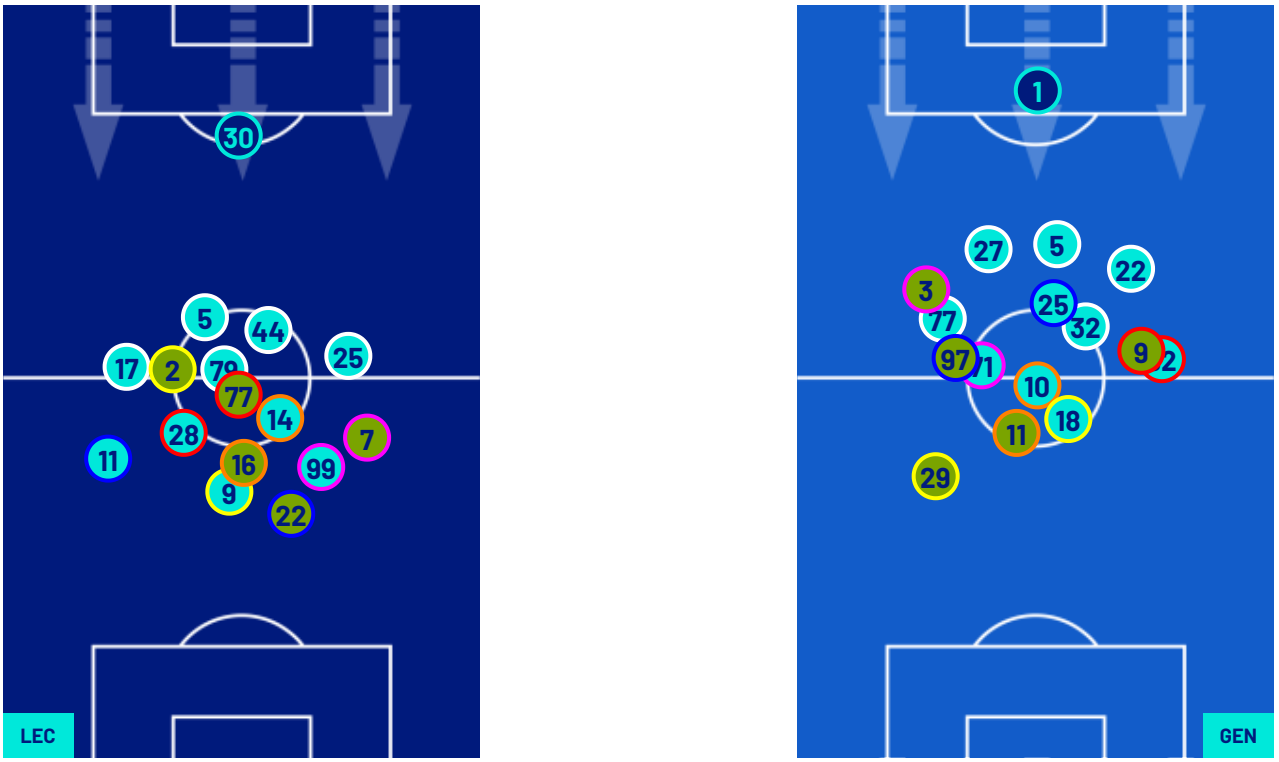

Legenda:

1^ Sostituzione	Giocatore Entrato	Giocatore Uscito	Giocatore Entrato in sostituzione di	
2^ Sostituzione	Giocatore Entrato	Giocatore Uscito	Giocatore Entrato in sostituzione di	
3^ Sostituzione	Giocatore Entrato	Giocatore Uscito	Giocatore Entrato in sostituzione di	
4^ Sostituzione	Giocatore Entrato	Giocatore Uscito	Giocatore Entrato in sostituzione di	
5^ Sostituzione	Giocatore Entrato	Giocatore Uscito	Giocatore Entrato in sostituzione di	

MATCH REPORT

Lecce 01/11/2026 ETTORE GIARDINIERO - VIA DEL MARE 18:00

LECCE	1-2	GENOA

BARICENTRO 1° TEMPO

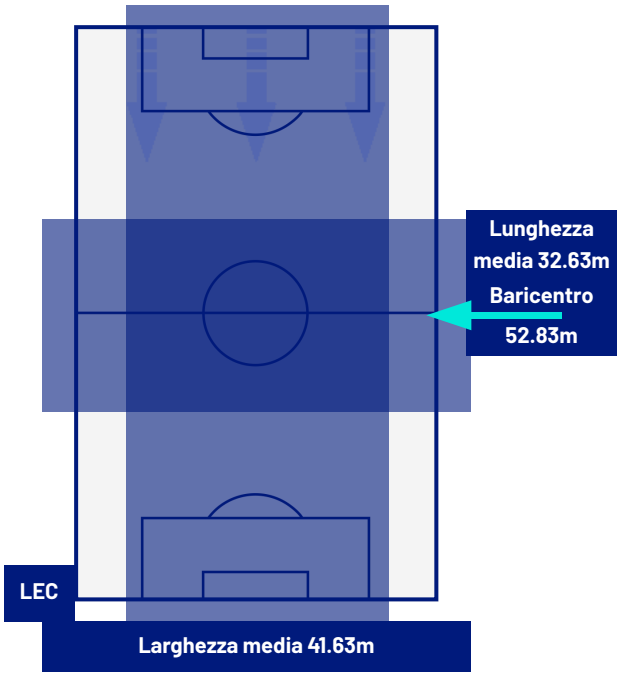

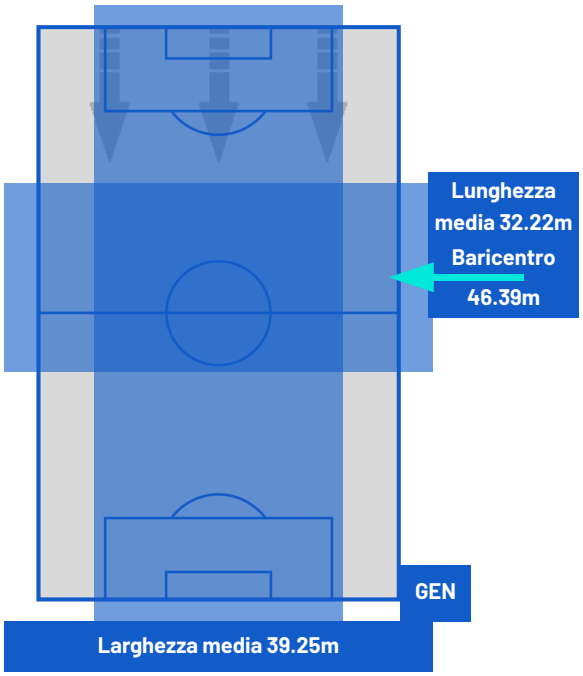

BARICENTRO 2° TEMPO

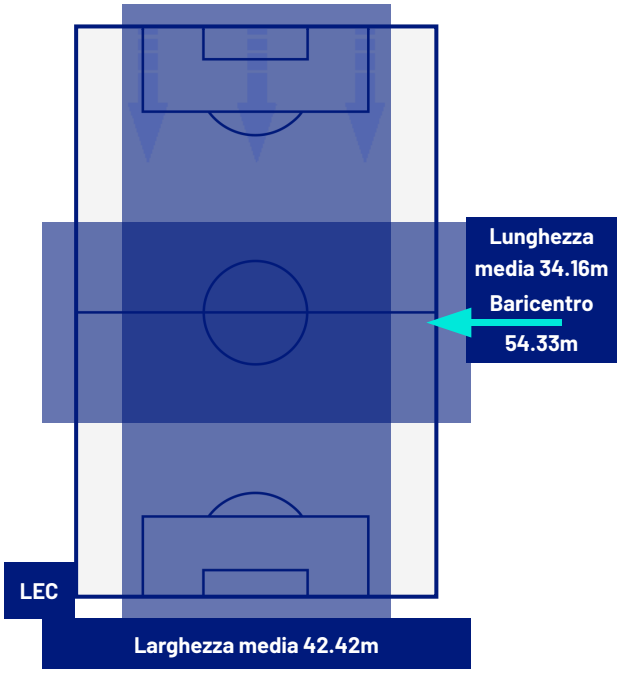

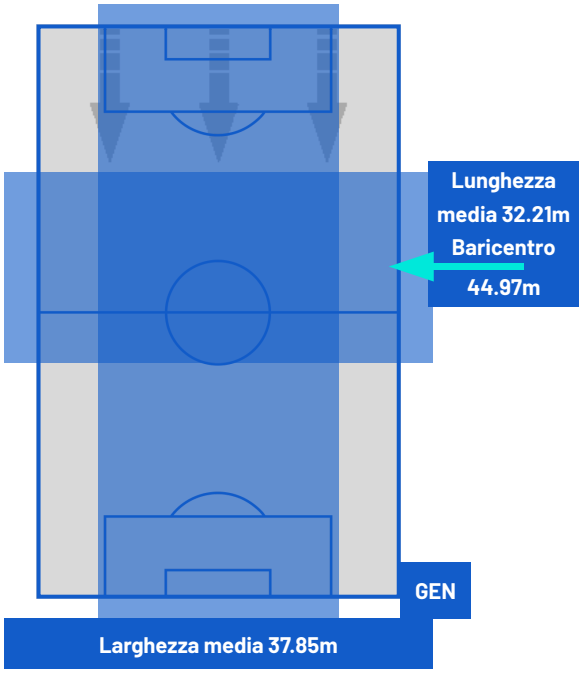

MATCH REPORT

Lecce 01/11/2026 ETTORE GIARDINIERO - VIA DEL MARE 18:00

LECCE	1-2	GENOA

ZONE DI TIRO

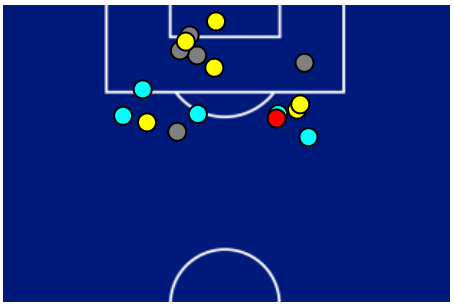

1	Gol	2
7	In porta	3
5	Fuori Porta	4
5	Respinto	4

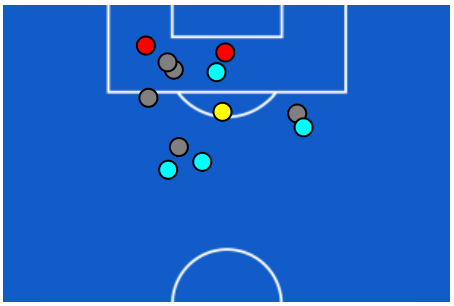

CROSS IN GIOCO

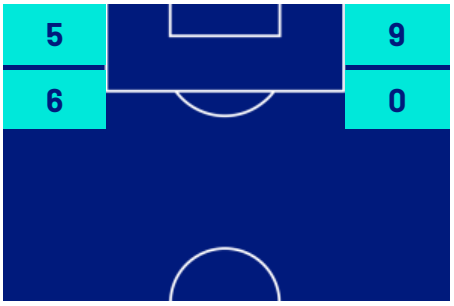

7	Cross completati	4
29	Cross totali	12
24	Accuratezza (%)	33



741	Palloni giocati totali	707
177	DIFESA	285
330	CENTROCAMPO	268
234	ATTACCO	154

Lecce 01/11/2026 ETTORE GIARDINIERO - VIA DEL MARE 18:00

LECCE 1-2 GENOA

GIOCATORI CHIAVE

YOUSSEF MALEH	14
Ruolo:	Centrocampista
Data Nascita:	22/08/1998
Nazionalità:	MAR

WALTER MESSIAS JUNIOR	10
Ruolo:	Attaccante
Data Nascita:	13/05/1991
Nazionalità:	BRA

Jog 71% - Run 27% - Sprint 2%		Km 9.291
6.582	2.430	0.231

Statistiche	
Minuti giocati	79
Gol	1
Occasioni da gol	0
Tiri	3
Tiri in porta	1(1)
Assist	0
Palle giocate	47
Passaggi riusciti	28
Passaggi riusciti/tentati (%)	82
Passaggi chiave	0
Recuperi	4
Falli subiti	1

Jog 76% - Run 21% - Sprint 3%		Km 11.380
8.567	2.467	0.291

Statistiche	
Minuti giocati	90
Gol	1
Occasioni da gol	1
Tiri	1
Tiri in porta	1(1)
Assist	1
Palle giocate	38
Passaggi riusciti	11
Passaggi riusciti/tentati (%)	57
Passaggi chiave	5
Recuperi	2
Falli subiti	2

I dati statistici sopra riportati sono da intendersi definitivi decorse 24 ore dalla fine della partita.

Le sanzioni disciplinari sono ufficiose, come risultate dal rilevamento in tempo reale durante la gara e saranno ufficializzate al momento dell'omologazione da parte degli organi competenti.

Nel caso di gol di dubbia attribuzione, la Lega Serie A ufficializzerà il marcatore il giorno successivo ad ogni turno di campionato.

I fornitori ufficiali dei dati sono Kama, Hawk-Eye, Math and Sport.