MATCH REPORT

Giornata 13
SERIE A ENILIVE 2026-2027

FROSINONE

PARMA

Frosinone 28/11/2026
BENITO STIRPE 15:00

MATCH REPORT

Frosinone 28/11/2026 BENITO STIRPE 15:00

FROSINONE	3-0	PARMA

FORMAZIONI

FROSINONE		PARMA	
22	PALMISANI (P)	(P) DAFFARA	30
20	A. OYONO	DELPRATO	15
3	CALVANI	TROILO	37
30	MONTERISI	NDIAYE	3
79	BRACAGLIA	CREMASCHI	8
73	MASINI	FABBIAN	80
14	CALÒ	NICOLUSSI C.	41
7	GHEDJEMIS	KEITA	16
10	SCHMID	F. CARBONI	29
17	KVERNADZE	E. TOURÉ	19
89	BOBCEK x3	ELPHEGE	23

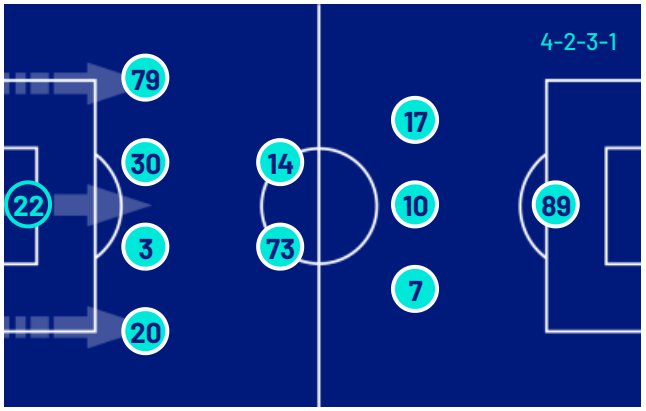

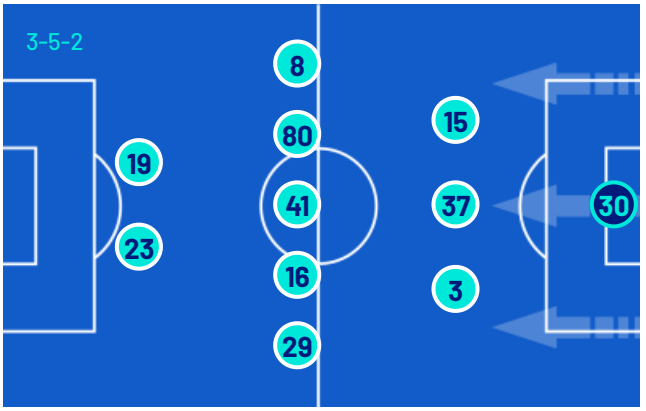

A disposizione		A disposizione	
12	PISSERI (P)	(P) GHIDOTTI	22
91	DESPLANCHES (P)	(P) CORVI	40
2	CITTADINI	SIERRO	4
5	AMEY	O. DIALLO	7
9	RAIMONDO	BERNABÉ	10
16	CICHELLA	ALMQVIST	11
24	ZERBIN	VALERI	14
25	AKPOGUMA	FRIGAN	20
27	GRILLITSCH	BRITSCHGI	27
34	A. EL AZZOUZI	ORDOÑEZ	32
40	FINI	DIEGO CARLOS	34
70	HASA	KONATÉ	47
71	TERZIĆ	LONTANI	76
74	FAYED		
90	TCHATO		

Allenatore: **MASSIMILIANO ALVINI**

Allenatore: **ALBERTO GILARDINO**

Arbitro:	KEVIN BONACINA	Quarto Uomo:	MATTEO MARCENARO
Assistente arbitrale:	CHRISTIAN ROSSI	V.A.R.:	FRANCESCO COSSO
Assistente arbitrale:	VINCENZO RUSSO	A.V.A.R.:	VALERIO MARINI

MATCH REPORT

Frosinone 28/11/2026 BENITO STIRPE 15:00

FROSINONE	3-0	PARMA

CRONOLOGIA

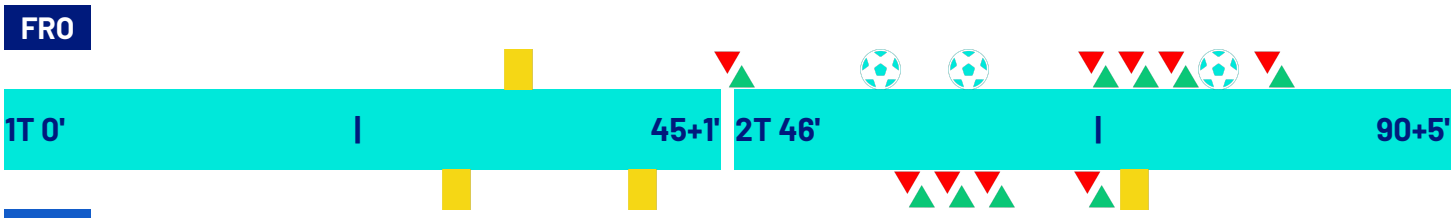

FROSINONE		PARMA
3		0
ILARIO MONTERISI 33'		29' ENRICO DELPRATO
		41' HANS NICOLUSSI CAVIGLIA
GIORGIO CITTADINI | ILARIO MONTERISI 45'		
TOMAS BOBCEK 55'		
		60' PONTUS ALMQVIST | GIOVANNI FABBIAN
		60' ADRIÁN BERNABÉ | HANS NICOLUSSI CAVIGLIA
		60' SASCHA BRITSCHGI | FRANCO CARBONI
TOMAS BOBCEK 61'		
(PATRIZIO MASINI) 61'		
		71' MATIJA FRIGAN | BENJAMIN CREMASCHI
		71' NESTA ELPHEGE
ALESSIO ZERBIN | GIORGI KVERNADZE 74'		
MATTEO CICHELLA | GIACOMO CALÒ 78'		
ALEKSA TERZIĆ | GABRIELE BRACAGLIA 78'		
TOMAS BOBCEK 79'		
(ALESSIO ZERBIN) 79'		
SEYDOU FINI | TOMAS BOBCEK 82'		

Legenda:
Gol · Rigore · Ammonizioni · Espulsione · Doppia ammonizione
Autogol · Assist · Sostituzione

MATCH REPORT

Frosinone 28/11/2026 BENITO STIRPE 15:00

FROSINONE	3-0	PARMA

TEMPO DI GIOCO

95'09''

POSSESSO PALLA

FROSINONE PARMA

POSSESSO PALLA PER QUARTI

1T	0'-15'	2T	46'-60'
53.68%	46.32%	79.49%	20.51%
	16'-30'		61'-75'
43.8%	56.2%	40.4%	59.6%
	31'-46'		76'-95'
65.85%	34.15%	49.02%	50.98%

STATISTICHE SQUADRE

	FRO	PAR
Tiri	23	15
Tiri in porta	10	4
Tiri in porta da area	13	6
Pali		
Traverse		1
Tiri fuori	9	4
Tiri respinti	4	4
Occasioni da gol	1	2
Passaggi chiave	18	10
Assist	2	
Falli fatti	19	7
Corner	10	5
Fuorigioco	3	2
Cross completati/totali	11/35	3/21
Dribbling	17	4
Passaggi riusciti	272	225
Passaggi riusciti/tentati (%)	80	76
Passaggi riusciti in ultimo terzo	124	39
Palloni giocati in avanti riusciti	175	94
Passaggi lunghi	16	38
Parate	4	7
Recuperi	62	48

MATCH REPORT

Frosinone 28/11/2026 BENITO STIRPE 15:00

FROSINONE 3-0 PARMA

STATISTICHE GIOCATORE

FROSINONE	MIN	GS	AUT	PA	AS	RE	LU	AMM	DAM	ESP
22 PALMISANI	96'			4			16			

	MIN	G	AUT	T	TP	PT	OG	FS	PG	AS	PC	P	P(%)	PA	R	AMM	DAM	ESP
20 A. OYONO	96'			3	1			1			1	32	91	24	13			
3 CALVANI	96'			1							1	19	82	10	4			
30 MONTERISI	46'			1				1				17	85	6	6	1		
79 BRACAGLIA	79'											15	65	10	6			
73 MASINI	96'			2	1					1	1	28	90	17	6			
14 CALÒ	79'			4				2			4	34	89	18	3			
7 GHEDJEMIS	96'			2	1						5	27	90	27				
10 SCHMID	96'			2	2						2	43	76	32	8			
17 KVERNADZE	75'			1	1			1			2	22	81	19	1			
89 BOBCEK	83'	3		6	4							6	54	3	1			
2 CITTADINI	50'											4	80	1	3			
16 CICHELLA	17'											2	66	2				
24 ZERBIN	21'			1			1			1	1	5	62	2	1			
40 FINI	13'											4	100	2				
71 TERZIĆ	17'										1	4	50	2	3			

PARMA	MIN	GS	AUT	PA	AS	RE	LU	AMM	DAM	ESP
30 DAFFARA	96'	3		7			38			

	MIN	G	AUT	T	TP	PT	OG	FS	PG	AS	PC	P	P(%)	PA	R	AMM	DAM	ESP
15 DELPRATO	96'							2				28	71	6	5	1		
37 TROILO	96'											21	84		4			
3 NDIAYE	96'			1	1			3				14	70	4	7			
8 CREMASCHI	72'							1			1	17	89	12	5			
80 FABBIAN	61'							2			1	13	76	9	5			
41 NICOLUSSI C.	61'			2				2			1	11	91	4	2	1		
16 KEITA	96'			3				1				25	86	10	6			
29 F. CARBONI	61'			2							1	10	62	8	3			
19 E. TOURÉ	96'			2		1	1	1			2	13	76	11	1			
23 ELPHEGE	96'			2	1		1	2				19	79	12	2	1		
10 BERNABÉ	35'			1	1			1			2	14	100	9	2			
11 ALMQVIST	36'							2				1	25	1	1			
20 FRIGAN	24'			2	1			1			1	3	75	2	1			
27 BRITSCHGI	35'										1	14	77	6	3			

Legenda

AMM	Ammonizioni
AUT	Autogol
PG	Palle giocate
DAM	Doppia ammonizione
ESP	Espulsioni Dirette
G	Gol
GS	Gol subiti
MIN	Minuti giocati
AS	Assist
FS	Falli subiti
T	Tiri
TP	Tiri in porta
OG	Occasioni da gol
PT	Pali
PA	Parate
RE	Respinte
LU	Palle lunghe
P(%)	Passaggi riusciti/tentati (%)
PC	Passaggi chiave
PA	Palloni giocati in avanti riusciti
P	Passaggi riusciti
R	Recuperi

RANKING GIOCATORI

Tiri				Tiri in porta			
1	BOBCEK	FRO	6	1	BOBCEK	FRO	4
2	CALÒ	FRO	4	2	SCHMID	FRO	2
3	A. OYONO	FRO	3	3	NDIAYE	PAR	1
4	KEITA	PAR	3	4	BERNABÉ	PAR	1
5	E. TOURÉ	PAR	2	5	A. OYONO	FRO	1

Passaggi riusciti in ultimo terzo				Occasioni da gol			
1	GHEDJEMIS	FRO	26	1	ZERBIN	FRO	1
2	SCHMID	FRO	24	2	E. TOURÉ	PAR	1
3	A. OYONO	FRO	20	3	ELPHEGE	PAR	1
4	KVERNADZE	FRO	14				
5	CALÒ	FRO	10				

Cross				Passaggi riusciti			
1	CALÒ	FRO	12	1	SCHMID	FRO	43
2	F. CARBONI	PAR	7	2	CALÒ	FRO	34
3	A. OYONO	FRO	6	3	A. OYONO	FRO	32
4	GHEDJEMIS	FRO	6	4	DELPRATO	PAR	28
5	NICOLUSSI C.	PAR	4	5	MASINI	FRO	28

Passaggi chiave				Dribbling			
1	GHEDJEMIS	FRO	5	1	A. OYONO	FRO	8
2	CALÒ	FRO	4	2	GHEDJEMIS	FRO	4
3	BERNABÉ	PAR	2	3	KVERNADZE	FRO	2
4	E. TOURÉ	PAR	2	4	NDIAYE	PAR	1
5	KVERNADZE	FRO	2	5	CREMASCHI	PAR	1

MATCH REPORT

Frosinone 28/11/2026 BENITO STIRPE 15:00

FROSINONE	3-0	PARMA

COACH

INDICATORI DI SQUADRA

56.08%	PERICOLOSITÀ	50.59%
PERICOLOSITÀ AZIONI MANOVRATE: 56.3%		PERICOLOSITÀ AZIONI MANOVRATE: 51.15%
PERICOLOSITÀ AZIONI TRANSIZIONE: 54.55%		PERICOLOSITÀ AZIONI TRANSIZIONE: 48.9%
26.64km/h	VELOCITÀ DEL PALLONE	19.69km/h
10.62km/h	VELOCITÀ DI CONDUZIONE PALLA	8.89km/h
38% / 62%	CONDUZIONE VS PASSAGGI	63% / 37%

Questo indicatore calcola la pericolosità di ogni istante di gioco considerando la posizione dei giocatori della propria squadra, degli avversari e della palla.

RECORDMEN

INDICE DI VERTICALITÀ

Numero di giocatori avversari superati da un passaggio verticale. Calcolato solo se il passaggio è andato a buon fine.
Dà idea di quanto un giocatore tenda a superare le linee di pressione avversarie.

1	40	SEYDOU FINI	4.2	1	30	GIOVANNI DAFFARA	5.24
2	14	GIACOMO CALÒ	3.86	2	37	MARIANO TROILO	4.5
3	7	FARÈS GHEDJEMIS	3.54	3	10	ADRIÁN BERNABÉ	3.25
4	22	LORENZO PALMISANI	3.22	4	27	SASCHA BRITSCHGI	3.24
5	10	ROMANO SCHMID	3.2	5	41	HANS NICOLUSSI CAVIGLIA	2.89

INDICE RISCHIO PASSAGGIO

Calcolato per ogni passaggio, solo se il passaggio è andato a buon fine.
Misura la propensione del giocatore a rischiare la giocata.

1	16	MATTEO CICHELLA	100%	1	30	GIOVANNI DAFFARA	57%
2	30	ILARIO MONTERISI	44.1%	2	37	MARIANO TROILO	53.32%
3	22	LORENZO PALMISANI	41.25%	3	29	FRANCO CARBONI	33.5%
4	2	GIORGIO CITTADINI	33.17%	4	15	ENRICO DELPRATO	32.46%
5	89	TOMAS BOBCEK	29.33%	5	27	SASCHA BRITSCHGI	32.22%

PRESSIONE RICEVUTA

Misura quanto il portatore di palla è pressato dalla squadra avversaria. Dipende dalla velocità, dalla direzione di corsa e dalla distanza del giocatore avversario rispetto all'avversario che si trova a minore distanza.

1	89	TOMAS BOBCEK	80.09%	1	23	NESTA ELPHEGE	71.74%
2	10	ROMANO SCHMID	68.96%	2	80	GIOVANNI FABBIAN	69.74%
3	16	MATTEO CICHELLA	65.81%	3	20	MATIJA FRIGAN	64.87%
4	24	ALESSIO ZERBIN	63.37%	4	41	HANS NICOLUSSI CAVIGLIA	64.76%
5	73	PATRIZIO MASINI	61.48%	5	19	EL BILAL TOURÉ	57.59%

DISPONIBILITÀ AL PASSAGGIO

Quanto un giocatore si smarca dagli avversari per ricevere il passaggio dal compagno. Valore percentuale tra 0 e 100.
Viene calcolato per tutti i compagni di squadra del giocatore in possesso di palla.

1	5	WISDOM AMEY	84.5%	1	8	BENJAMIN CREMASCHI	76.54%
2	40	SEYDOU FINI	77.95%	2	37	MARIANO TROILO	72.88%
3	30	ILARIO MONTERISI	75.29%	3	27	SASCHA BRITSCHGI	71.9%
4	14	GIACOMO CALÒ	73.01%	4	3	ABDOULAYE NDIAYE	70.76%
5	79	GABRIELE BRACAGLIA	72.1%	5	10	ADRIÁN BERNABÉ	68.21%

MATCH REPORT

Frosinone 28/11/2026 BENITO STIRPE 15:00

FROSINONE	3-0	PARMA

RANKING GIOCATORI (Perfomance Chilometriche-Velocistiche)

Jog - Run - Sprint (km)				
1	PATRIZIO MASINI	totale km 11.882		
	8.866	2.878	0.104	
2	FARÈS GHEDJEMIS	totale km 11.586		
	8.794	2.198	0.537	
3	ROMANO CHRISTIAN SCHMID	totale km 11.034		
	8.364	2.195	0.413	
4	ANTHONY HENRI OYONO OMVA TORQUE	totale km 11.010		
	8.303	2.267	0.396	
5	GABRIELE CALVANI	totale km 10.825		
	8.875	1.777	0.134	

Jog - Run - Sprint (km)				
1	ENRICO DELPRATO	totale km 10.749		
	8.563	1.886	0.208	
2	EL BILAL TOURE	totale km 10.454		
	8.060	1.922	0.367	
3	MARIANO EMIR TROILO	totale km 9.871		
	8.131	1.379	0.284	
4	LAMINE MANDELA KEITA	totale km 9.700		
	7.441	1.806	0.334	
5	ABDOULAYE NIAKHATE NDIAYE	totale km 9.536		
	7.721	1.394	0.330	

Velocità media in Run (km/h)			
1	SCHMID	FRO	19.714
2	KVERNADZE	FRO	19.682
3	ZERBIN	FRO	19.628
4	A. OYONO	FRO	19.622
5	GHEDJEMIS	FRO	19.599

Velocità media in Run (km/h)			
1	TROILO	PAR	19.751
2	CREMASCHI	PAR	19.662
3	ELPHEGE	PAR	19.641
4	FABBIAN	PAR	19.635
5	KEITA	PAR	19.603

Velocità in Sprint (km/h)			
1	TERZIĆ	FRO	27.979
2	GHEDJEMIS	FRO	27.948
3	SCHMID	FRO	27.426
4	KVERNADZE	FRO	27.382
5	CICHELLA	FRO	27.219

Velocità in Sprint (km/h)			
1	NDIAYE	PAR	28.105
2	E. TOURÉ	PAR	27.983
3	ALMQVIST	PAR	27.485
4	KEITA	PAR	27.424
5	BERNABÉ	PAR	27.277

PERFORMANCE DI SQUADRA (Chilometriche-Velocistiche)

Distanza percorsa (km)	118.554

Jog - Run - Sprint (km 118.554)		
91.038	23.586	3.141

Distanza percorsa (km)	109.758

Jog - Run - Sprint (km 109.758)		
86.085	19.679	2.837

I dati fisici sono relativi alla rilevazione live e potranno differire da quelli certificati consegnati successivamente agli staff tecnici

Walk + Jog:	0-15 km/h	Run:	15.1-24.9 km/h	Sprint:	25+ km/h	Walk + Jog + Run + Sprint:	Distanza Totale

TOP Sprinter:	Picco di velocità istantaneo, top 5 giocatori per squadra

MATCH REPORT

Frosinone 28/11/2026 BENITO STIRPE 15:00

FROSINONE 3-0 PARMA

POSIZIONI MEDIE

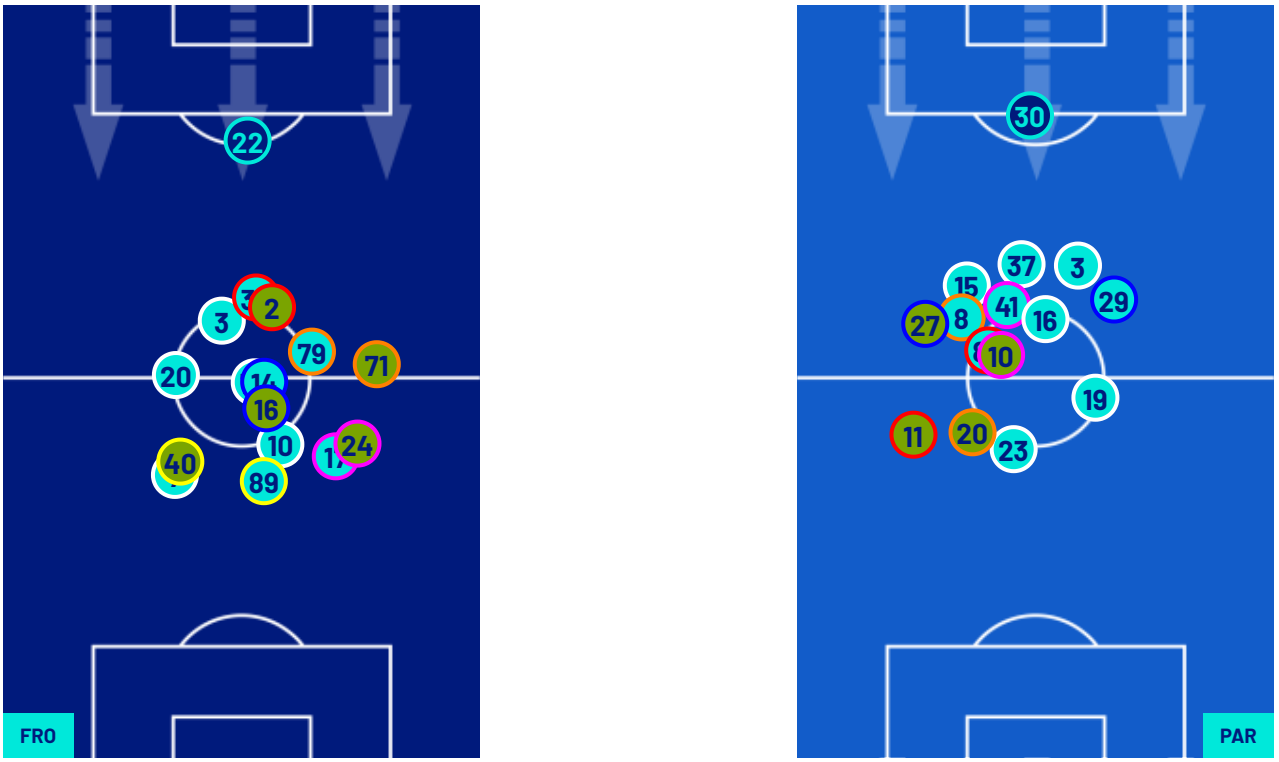

Legenda:

1^ Sostituzione	Giocatore Entrato	Giocatore Uscito	Giocatore Entrato in sostituzione di
2^ Sostituzione	Giocatore Entrato	Giocatore Uscito	Giocatore Entrato in sostituzione di
3^ Sostituzione	Giocatore Entrato	Giocatore Uscito	Giocatore Entrato in sostituzione di
4^ Sostituzione	Giocatore Entrato	Giocatore Uscito	Giocatore Entrato in sostituzione di
5^ Sostituzione	Giocatore Entrato	Giocatore Uscito	Giocatore Entrato in sostituzione di

MATCH REPORT

Frosinone 28/11/2026 BENITO STIRPE 15:00

FROSINONE	3-0	PARMA

BARICENTRO 1° TEMPO

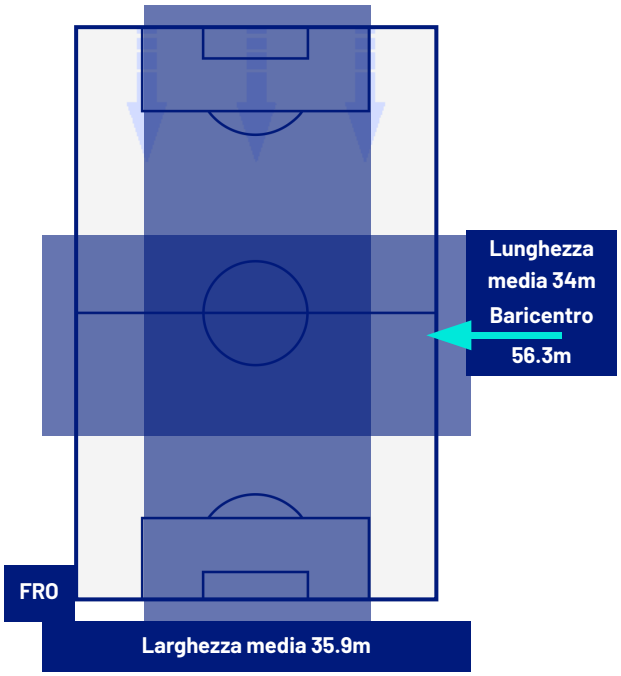

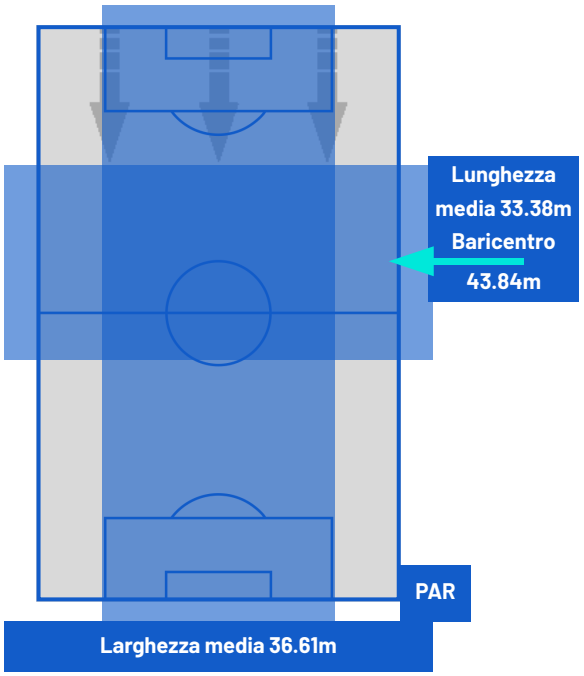

BARICENTRO 2° TEMPO

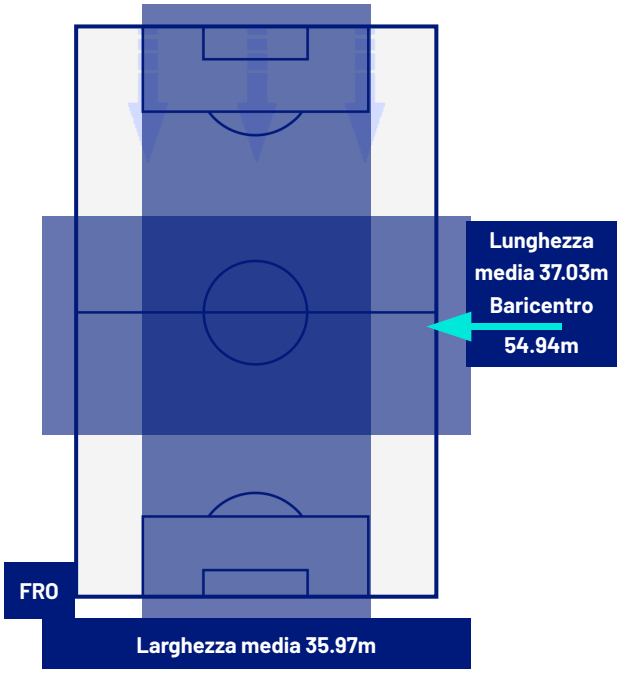

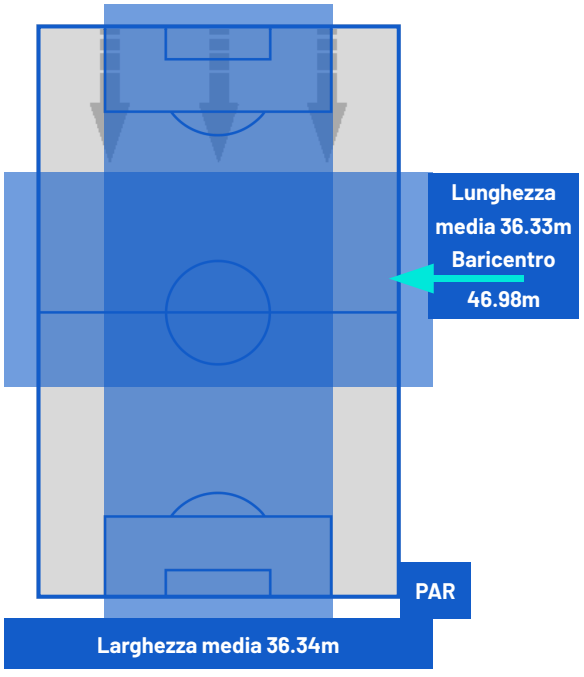

MATCH REPORT

Frosinone 28/11/2026 BENITO STIRPE 15:00

FROSINONE	3-0	PARMA

ZONE DI TIRO

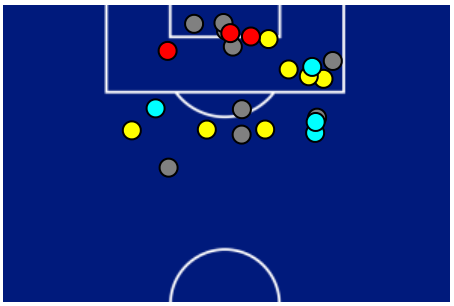

3	Gol	0
10	In porta	4
9	Fuori Porta	4
4	Respinto	4

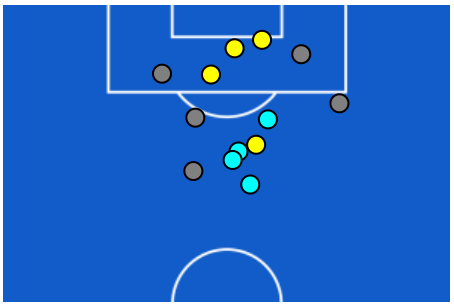

CROSS IN GIOCO

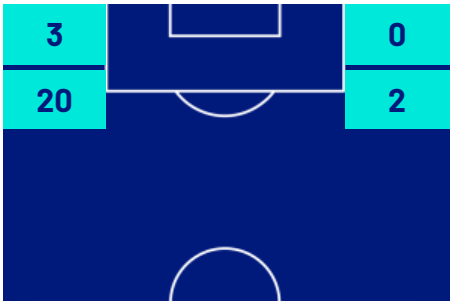

11	Cross completati	3
35	Cross totali	21
31	Accuratezza (%)	14



651	Palloni giocati totali	545
267	DIFESA	294
155	CENTROCAMPO	159
229	ATTACCO	92

MATCH REPORT

Frosinone 28/11/2026 BENITO STIRPE 15:00

FROSINONE	3-0	PARMA

GIOCATORI CHIAVE

TOMAS BOBČEK	89
Ruolo:	Attaccante
Data Nascita:	08/09/2001
Nazionalità:	SVK

Jog 75% - Run 21% - Sprint 4%		Km 9.791
7.269	2.102	0.373

Statistiche	
Minuti giocati	83
Gol	3
Occasioni da gol	0
Tiri	6
Tiri in porta	4 (3)
Assist	0
Palle giocate	0
Passaggi riusciti	6
Passaggi riusciti/tentati (%)	54
Passaggi chiave	0
Recuperi	1
Falli subiti	0

LAMINE MANDELA KEITA	16
Ruolo:	Centrocampista
Data Nascita:	10/05/2002
Nazionalità:	BEL

Jog 78% - Run 19% - Sprint 3%		Km 9.700
7.441	1.806	0.334

Statistiche	
Minuti giocati	96
Gol	0
Occasioni da gol	0
Tiri	3
Tiri in porta	0 (0)
Assist	0
Palle giocate	0
Passaggi riusciti	25
Passaggi riusciti/tentati (%)	86
Passaggi chiave	0
Recuperi	6
Falli subiti	1

I dati statistici sopra riportati sono da intendersi definitivi decorse 24 ore dalla fine della partita.

Le sanzioni disciplinari sono ufficiose, come risultate dal rilevamento in tempo reale durante la gara e saranno ufficializzate al momento dell'omologazione da parte degli organi competenti.

Nel caso di gol di dubbia attribuzione, la Lega Serie A ufficializzerà il marcatore il giorno successivo ad ogni turno di campionato.

I fornitori ufficiali dei dati sono Kama, Hawk-Eye, Math and Sport.