

MATCH REPORT



Giornata 34
SERIE A ENILIVE 2025-2026



GENOA



COMO

Genova 26/04/2026
LUIGI FERRARIS 15:00



Giornata 34
SERIE A ENILIVE 2025-2026

MATCH REPORT



Genova 26/04/2026 LUIGI FERRARIS 15:00



GENOA

0-2

COMO



FORMAZIONI

GENOA

16	BIJLOW (P)
27	MARCANDALLI
5	ØSTIGÅRD
34	OTOA
22	VÁSQUEZ
20	SABELLI
32	FRENDRUP
4	AMORIM
77	ELLERTSSON
9	VITINHA
21	EKHATOR



A disposizione

1	LEALI (P)
39	SOMMARIVA (P)
3	MARTÍN
10	MESSIAS
13	ZÄTTERSTRÖM
14	ONANA
17	MALINOVSKYI
29	COLOMBO
70	CORNET
73	MASINI
74	DOUCOURE
78	
80	GROSSI
99	O. LATIF

Allenatore: **DANIELE DE ROSSI**

COMO

(P)	BUTEZ	1
	SMOLČIĆ	28
	RAMÓN	14
	DIEGO CARLOS	34
	ÁLEX VALLE	3
	PERRONE	23
	DA CUNHA	33
	DIAO	38
	NICO PAZ	10
	BATURINA	20
	DOUVIKAS	11



A disposizione

(P)	TÖRNQVIST	21
(P)	VIGORITO	22
(P)	ČAVLINA	44
	KEMPF	2
	GOLDANIGA	5
	CAQUERET	6
	MORATA	7
	LAHDO	15
	JESÚS RODRÍGUEZ	17
	ALBERTO MORENO	18
	KÜHN	19
	VAN DER BREMPT	77

Allenatore: **FRANCESC FÀBREGAS SOLER**

Arbitro: **FEDERICO LA PENNA**
Assistente arbitrale: **VITO MASTRODONATO**
Assistente arbitrale: **MARCO CEOLIN**

Quarto ufficiale: **ANDREA COLOMBO**
V.A.R.: **MATTEO GARIGLIO**
A.V.A.R.: **ALEANDRO DI PAOLO**



Giornata 34
SERIE A ENILIVE 2025-2026

MATCH REPORT



Genova 26/04/2026 LUIGI FERRARIS 15:00



GENOA

0-2

COMO



CRONOLOGIA



Legenda:

- Gol
- Autogol
- Rigore
- Assist
- Ammonizioni
- Sostituzione
- Espulsione
- Doppia ammonizione



Giornata 34
SERIE A ENILIVE 2025-2026

MATCH REPORT



Genova 26/04/2026 LUIGI FERRARIS 15:00



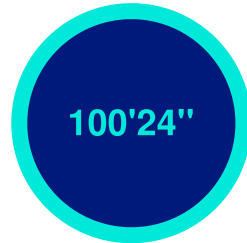
GENOA

0-2

COMO



TEMPO DI GIOCO



Tempo di gioco
effettivo:
57%



1° Tempo - 2° Tempo
29'18" - 28'19"

POSSESSO PALLA

GENOA

COMO

POSSESSO PALLA PER QUARTI

IT	0'-15'	2T	46'-60'
27.89%	72.11%	49.58%	50.42%
16'-30'	61'-75'	31'-48'	76'-100'
47.4%	52.6%	52.41%	47.59%
55.8%	44.2%	68.84%	31.16%

STATISTICHE SQUADRE

	GEN	COM
Tiri	10	6
Tiri in porta	1	2
Tiri in porta da area	5	5
Pali		1
Traverse		
Tiri fuori	6	2
Tiri respinti	3	1
Occasioni da gol	1	
Passaggi chiave	7	7
Assist		2
Falli fatti	12	15
Corner	2	3
Fuorigioco	3	3
Cross completati/totali	6/17	4/10
Dribbling	10	8
Passaggi riusciti	399	406
Passaggi riusciti/tentati (%)	83	85
Passaggi riusciti in ultimo terzo	74	74
Palloni giocati in avanti riusciti	153	173
Passaggi lunghi	39	43
Parate		1
Recuperi	59	48



GENOA

0-2

COMO



STATISTICHE GIOCATORE

GENOA	MIN	GS	AUT	PA	AS	RE	LU	AMM	DAM	ESP										
16 BIJLOW	49'	1					6													
1 LEALI	52'	1					6													
	MIN	G	AUT	T	TP	PT	OG	FS	PG	AS	PC	P	P(%)	PA	R	AMM	DAM	ESP		
27 MARCANDALLI	101'			1				1	70			46	88	12	9					
5 ØSTIGÅRD	101'								80		1	55	84	12	8					
34 OTOA	61'			1	1				57			42	95	7	2					
22 VÁSQUEZ	101'							2	77			46	88	15	11					
20 SABELLI	85'							2	56		1	31	77	20	4					
32 FRENDRUP	101'							2	56		1	41	91	21	10					
4 AMORIM	74'							1	46		1	30	83	13	2					
77 ELLERTSSON	101'			2				1	33			11	52	6	4					
9 VITINHA	101'			1			1	5	36		1	11	64	8	3					
21 EKHATOR	74'								20		1	6	60	6	3					
10 MESSIAS	40'			3				1	27			15	75	14	2	1				
17 MALINOVSKIY	27'			2								20	83	11						
29 COLOMBO	27'								6			3	75	2	1					
70 CORNET	17'								9		1	6	85	6						
COMO	MIN	GS	AUT	PA	AS	RE	LU	AMM	DAM	ESP										
1 BUTEZ	101'			1		1	27													
	MIN	G	AUT	T	TP	PT	OG	FS	PG	AS	PC	P	P(%)	PA	R	AMM	DAM	ESP		
28 SMOLČIĆ	101'								61			37	80	22	6					
14 RAMÓN	101'								63			44	97	15	6					
34 DIEGO CARLOS	61'			1			1	47				35	92	5	4	1				
3 ÁLEX VALLE	101'						3	52			1	27	75	11	5					
23 PERRONE	101'			1					77			61	92	27	4					
33 DA CUNHA	101'						1	76	1	2	60	92	32	3						
38 DIAO	85'	1		1	1		1	31			16	80	15	2	1					
10 NICO PAZ	49'			2		1		30			17	77	12	2						
20 BATURINA	98'						2	48		3	32	86	21	6						
11 DOUVIKAS	85'	1		1	1		2	16			4	100	3							
2 KEMPF	40'								24			16	84	3	2	1				
6 CAQUERET	52'								23	1	1	10	83	5	3					
7 MORATA	17'						1	9			2	50	1							
19 KÜHN	4'								2						1					
77 VAN DER BREMPT	17'								10			8	88	1	1					

Legenda

- AMM Ammonizioni
- AUT Autogol
- PG Palle giocate
- DAM Doppia ammonizione
- ESP Espulsioni Dirette
- G Gol
- GS Gol subiti
- MIN Minuti giocati
- AS Assist
- FS Falli subiti
- T Tiri
- TP Tiri in porta
- OG Occasioni da gol
- PT Pali\Traverse
- PA Parate
- RE Respinte
- LU Palle lunghe
- P(%) Passaggi riusciti/tentati (%)
- PC Passaggi chiave
- PA Palloni giocati in avanti riusciti
- P Passaggi riusciti
- R Recuperi

RANKING GIOCATORI

Tiri			Tiri in porta			Passaggi riusciti in ultimo terzo			Occasioni da gol		
1	MESSIAS	GEN 3	1	DIAO	COM 1	1	DA CUNHA	COM 16	1	VITINHA	GEN 1
2	ELLERTSSON	GEN 2	2	OTOA	GEN 1	2	BATURINA	COM 13			
3	NICO PAZ	COM 2	3	DOUVIKAS	COM 1	3	MESSIAS	GEN 12			
4	MALINOVSKIY	GEN 2				4	DIAO	COM 11			
5	MARCANDALLI	GEN 1				5	SABELLI	GEN 11			
Cross			Passaggi riusciti			Passaggi chiave			Dribbling		
1	SABELLI	GEN 4	1	PERRONE	COM 61	1	BATURINA	COM 3	1	VÁSQUEZ	GEN 3
2	VÁSQUEZ	GEN 3	2	DA CUNHA	COM 60	2	DA CUNHA	COM 2	2	BATURINA	COM 3
3	DA CUNHA	COM 3	3	ØSTIGÅRD	GEN 55	3	AMORIM	GEN 1	3	VITINHA	GEN 2
4	VITINHA	GEN 3	4	MARCANDALLI	GEN 46	4	EKHATOR	GEN 1	4	AMORIM	GEN 1
5	DIAO	COM 2	5	VÁSQUEZ	GEN 46	5	ØSTIGÅRD	GEN 1	5	DIAO	COM 1



GENOA

0-2

COMO



INDICATORI DI SQUADRA

PERICOLOSITÀ AZIONI MANOVRATE		PERICOLOSITÀ AZIONI TRANSIZIONE		PERICOLOSITÀ Questo indicatore calcola la pericolosità di ogni istante di gioco considerando la posizione dei giocatori della propria squadra, degli avversari e della palla.	PERICOLOSITÀ AZIONI MANOVRATE		PERICOLOSITÀ AZIONI TRANSIZIONE	
51.44%		54.82%			47.34%		48.73%	
38%		62%		VELOCITÀ DEL PALLONE 24.59km/h 7.13km/h	VELOCITÀ DI CONDUZIONE PALLA 24.26km/h 7.42km/h		CONDUZIONE VS PASSAGGI 61% vs 39%	

RECORDMEN

INDICE DI VERTICALITÀ

Numero di giocatori avversari superati da un passaggio verticale. Calcolato solo se il passaggio è andato a buon fine.

Dà idea di quanto un giocatore tenda a superare le linee di pressione avversarie.

1	20	STEFANO SABELLI	4	1	6	MAXENCE CAQUERET	7
2	5	LEO ØSTIGÅRD	3	2	38	ASSANE DIAO	4
3	22	JOHAN VÁSQUEZ	2.5	3	1	JEAN BUTEZ	4
4	32	MORTEN FRENDRUP	2	4	34	DIEGO CARLOS	4
5	77	MIKAEL ELLERTSSON	2	5	3	ÁLEX VALLE	3.67

INDICE RISCHIO PASSAGGIO

Calcolato per ogni passaggio, solo se il passaggio è andato a buon fine.

Misura la propensione del giocatore a rischiare la giocata.

1	20	STEFANO SABELLI	99%	1	11	TASOS DOUVIKAS	88%
2	21	JEFF EKHATOR	53.5%	2	1	JEAN BUTEZ	47.5%
3	22	JOHAN VÁSQUEZ	51%	3	3	ÁLEX VALLE	47%
4	77	MIKAEL ELLERTSSON	5%	4	10	NICO PAZ	29.5%
5	5	LEO ØSTIGÅRD	4%	5	14	JACOBO RAMÓN	29.5%

PRESSIONE RICEVUTA

Misura quanto il portatore di palla è pressato dalla squadra avversaria. Dipende dalla velocità, dalla direzione di corsa e dalla distanza del giocatore avversario rispetto all'avversario che si trova a minore distanza.

1	29	LORENZO COLOMBO	76.05%	1	11	TASOS DOUVIKAS	69.19%
2	21	JEFF EKHATOR	72.54%	2	7	ÁLVARO MORATA	67.01%
3	9	VITINHA	67.05%	3	10	NICO PAZ	66.06%
4	32	MORTEN FRENDRUP	61.95%	4	6	MAXENCE CAQUERET	62.15%
5	10	JUNIOR MESSIAS	60.47%	5	20	MARTIN BATURINA	57.89%

DISPONIBILITÀ AL PASSAGGIO

Quanto un giocatore si smarca dagli avversari per ricevere il passaggio dal compagno. Valore percentuale tra 0 e 100.

Viene calcolato per tutti i compagni di squadra del giocatore in possesso di palla.

1	22	JOHAN VÁSQUEZ	81.81%	1	77	IGNACE VAN DER BREMPT	83.78%
2	27	ALESSANDRO MARCANDALLI	81.6%	2	34	DIEGO CARLOS	83.03%
3	34	SEBASTIAN OTOA	80.47%	3	14	JACOBO RAMÓN	81.63%
4	70	MAXWEL CORNET	78.22%	4	28	IVAN SMOLČIĆ	76.84%
5	5	LEO ØSTIGÅRD	78.09%	5	2	MARC-OLIVER KEMPF	76.59%



GENOA

0-2

COMO



RANKING GIOCATORI (Performance Chilometriche-Velocistiche)

Jog - Run - Sprint (km)			
1	MORTEN WETCHE FRENDRUP	totale km 11.245	
	8.115	2.937	0.164
2	VITOR MANUEL CARVALHO DE OLIVEIRA	totale km 10.711	
	8.235	2.228	0.196
3	JOHAN FELIPE VASQUEZ IBARRA	totale km 10.444	
	8.071	2.117	0.181
4	MIKAEL EGILL ELLERTSSON	totale km 9.867	
	7.569	1.864	0.358
5	LEO SKIRI OSTIGARD	totale km 9.274	
	7.639	1.408	0.147

Jog - Run - Sprint (km)			
1	MAXIMO PERRONE RODRIGUEZ	totale km 10.418	
	8.627	1.663	0.089
2	MARTIN BATURINA	totale km 10.226	
	7.810	2.240	0.133
3	ALEX VALLE GOMEZ	totale km 10.203	
	7.349	2.480	0.310
4	IVAN SMOLČIĆ	totale km 10.162	
	7.902	1.984	0.224
5	LUCAS DA CUNHA	totale km 9.945	
	7.814	1.846	0.221

Velocità media in Run (km/h)			
1	CORNET	GEN	19.856
2	EKHATOR	GEN	19.765
3	COLOMBO	GEN	19.653
4	VÁSQUEZ	GEN	19.618
5	ELLERTSSON	GEN	19.560

Velocità media in Run (km/h)			
1	VAN DER BREMPT	COM	19.809
2	MORATA	COM	19.679
3	CAQUERET	COM	19.666
4	DIAO	COM	19.624
5	DOUVIKAS	COM	19.587

Velocità in Sprint (km/h)			
1	MARCANDALLI	GEN	28.951
2	EKHATOR	GEN	28.385
3	CORNET	GEN	28.275
4	ELLERTSSON	GEN	27.718
5	OTOA	GEN	27.320

Velocità in Sprint (km/h)			
1	MORATA	COM	28.367
2	DA CUNHA	COM	28.321
3	DIAO	COM	27.659
4	DIEGO CARLOS	COM	27.564
5	CAQUERET	COM	27.379

PERFORMANCE DI SQUADRA (Chilometriche-Velocistiche)

Distanza percorsa (km) 105.010

Distanza percorsa (km) 103.838

Jog - Run - Sprint (km 105.010)			
81.651	20.453	2.151	

Jog - Run - Sprint (km 103.838)			
82.182	18.973	1.979	

I dati fisici sono relativi alla rilevazione live e potranno differire da quelli certificati consegnati successivamente agli staff tecnici

Jog:	0-7 km/h	Run:	7.1-15 km/h	Sprint:	15.1+ km/h	Jog + Run + Sprint:	Distanza Totale Percorsa
------	----------	------	-------------	---------	------------	---------------------	--------------------------

TOP Sprinter: Picco di velocità istantaneo, top 5 giocatori per squadra



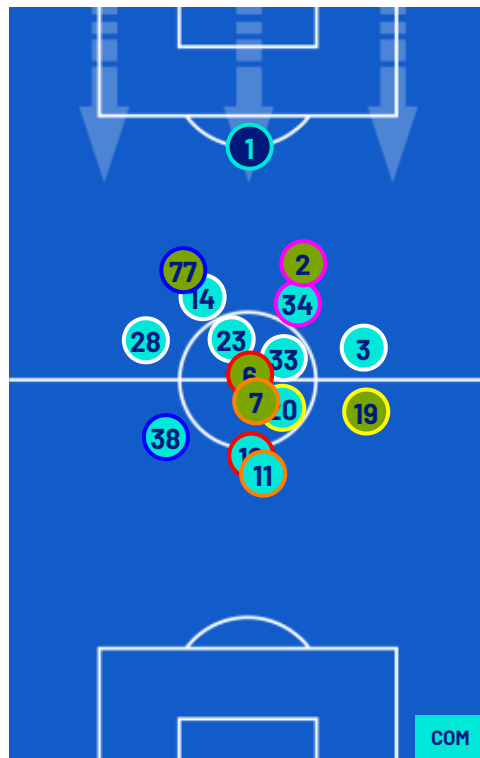
GENOA

0-2

COMO



POSIZIONI MEDIE



- Legenda:
- | | | | | |
|-----------------|-------------------|------------------|--------------------------------------|--|
| 1^ Sostituzione | Giocatore Entrato | Giocatore Uscito | Giocatore Entrato in sostituzione di | |
| 2^ Sostituzione | Giocatore Entrato | Giocatore Uscito | Giocatore Entrato in sostituzione di | |
| 3^ Sostituzione | Giocatore Entrato | Giocatore Uscito | Giocatore Entrato in sostituzione di | |
| 4^ Sostituzione | Giocatore Entrato | Giocatore Uscito | Giocatore Entrato in sostituzione di | |
| 5^ Sostituzione | Giocatore Entrato | Giocatore Uscito | | |



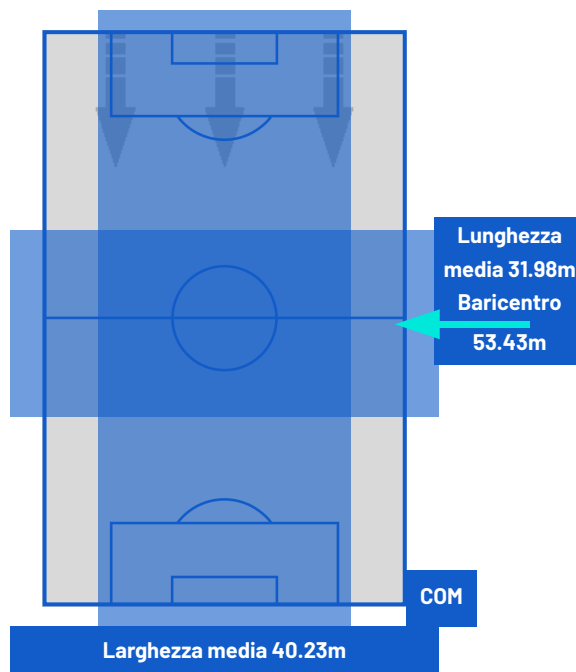
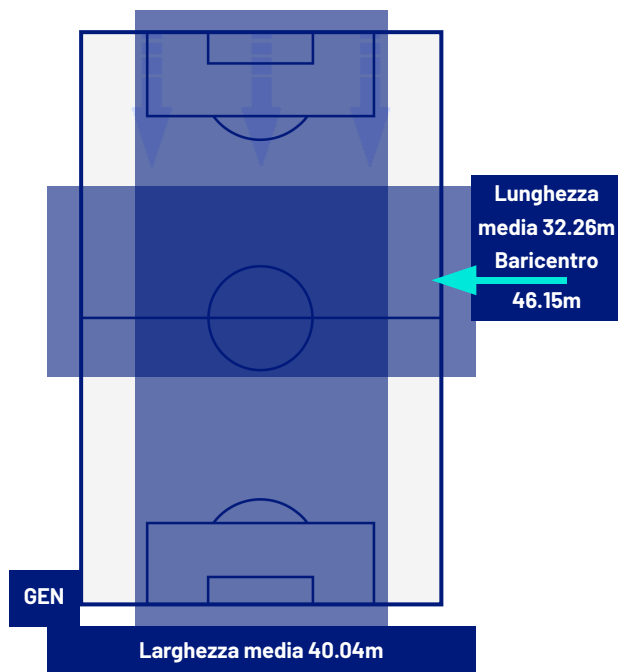
GENOA

0-2

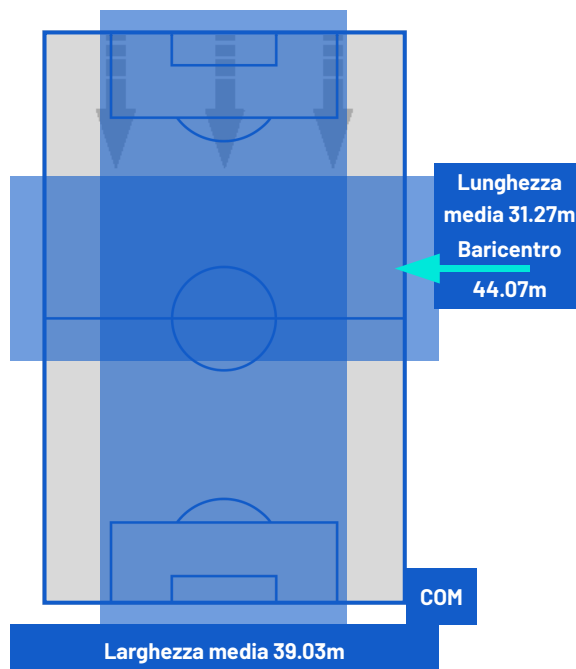
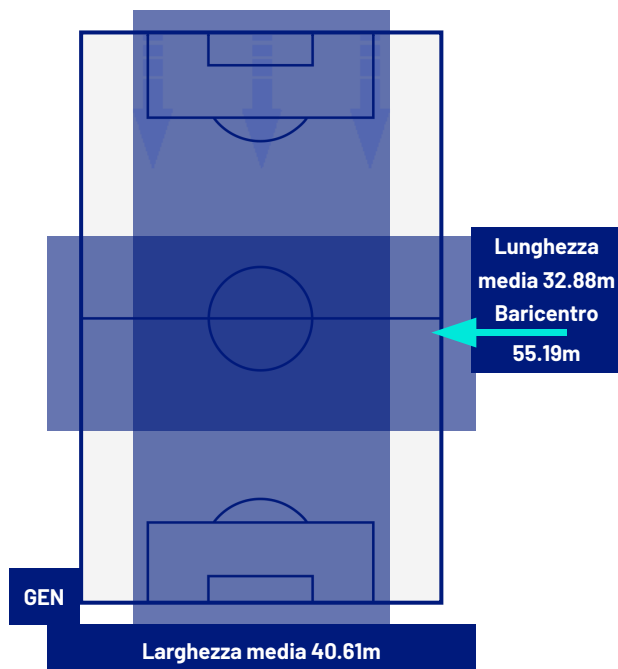
COMO



BARICENTRO 1° TEMPO



BARICENTRO 2° TEMPO





Giornata 34
SERIE A ENILIVE 2025-2026

MATCH REPORT



Genova 26/04/2026 LUIGI FERRARIS 15:00



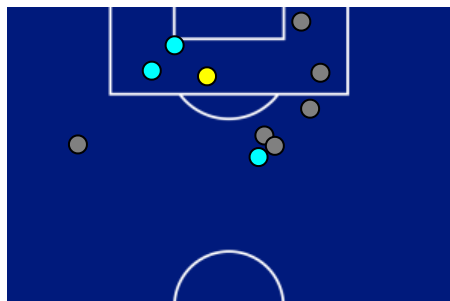
GENOA

0-2

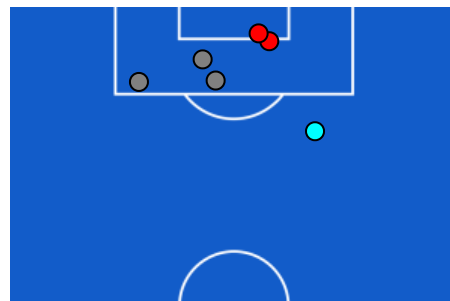
COMO



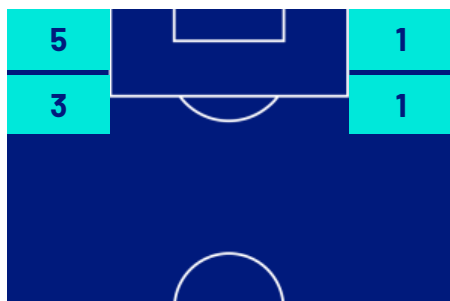
ZONE DI TIRO



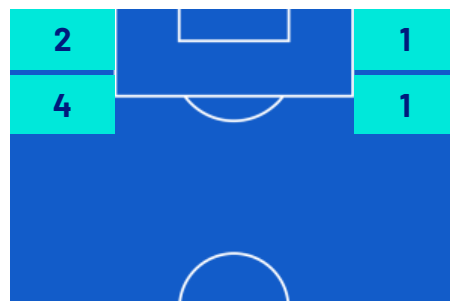
0	Gol	2
1	In porta	2
6	Fuori Porta	2
3	Respinto	1



CROSS IN GIOCO



6	Cross completati	4
17	Cross totali	10
35	Accuratezza (%)	40



752	Palloni giocati totali	738
252	DIFESA	308
307	CENTROCAMPO	277
193	ATTACCO	153



Giornata 34
SERIE A ENILIVE 2025-2026

MATCH REPORT



Genova 26/04/2026 LUIGI FERRARIS 15:00



GENOA

0-2

COMO



GIOCATORI CHIAVE

	VITOR MANUEL CARVALHO DE OLIVEIRA	9
Ruolo:	Attaccante	
Data Nascita:	15/03/2000	
Nazionalità:	POR	

	ANASTASIOS DOUVIKAS	11
Ruolo:	Attaccante	
Data Nascita:	02/08/1999	
Nazionalità:	GRE	

Jog 77% - Run 21% - Sprint 2%			Km 10.711
8.235	2.228	0.196	

Jog 78% - Run 20% - Sprint 2%			Km 8.280
6.408	1.624	0.175	

Statistiche	
Minuti giocati	101
Gol	0
Occasioni da gol	1
Tiri	1
Tiri in porta	0 (0)
Assist	0
Palle giocate	36
Passaggi riusciti	11
Passaggi riusciti/tentati (%)	64
Passaggi chiave	1
Recuperi	3
Falli subiti	5

Statistiche	
Minuti giocati	85
Gol	1
Occasioni da gol	0
Tiri	1
Tiri in porta	1 (1)
Assist	0
Palle giocate	16
Passaggi riusciti	4
Passaggi riusciti/tentati (%)	100
Passaggi chiave	0
Recuperi	0
Falli subiti	2

I dati statistici sopra riportati sono da intendersi definitivi decorse 24 ore dalla fine della partita.

Le sanzioni disciplinari sono officiose, come risultate dal rilevamento in tempo reale durante la gara e saranno ufficializzate al momento dell'omologazione da parte degli organi competenti.

Nel caso di gol di dubbia attribuzione, la Lega Serie A ufficializzerà il marcatore il giorno successivo ad ogni turno di campionato.

I fornitori ufficiali dei dati sono Kama, Hawk-Eye, Math and Sport.