

MATCH REPORT



Giornata 35
SERIE A ENILIVE 2025-2026



ATALANTA



GENOA

Bergamo 02/05/2026
NEW BALANCE ARENA 20:45



Giornata 35
SERIE A ENILIVE 2025-2026

MATCH REPORT



Bergamo 02/05/2026 NEW BALANCE ARENA 20:45



ATALANTA

0-0

GENOA



FORMAZIONI

ATALANTA

29	CARNESECCHI (P)
42	SCALVINI
19	DJIMSITI
69	AHANOR
77	ZAPPACOSTA
15	DE ROON
13	ÉDERSON
59	ZALEWSKI
17	DE KETELAERE
9	SCAMACCA
90	KRSTOVIĆ



A disposizione

31	ROSSI (P)
57	SPORTIELLO (P)
3	KOSSOUNOU
4	HIEN
5	BAKKER
6	MUSAH
7	K. SULEMANA
8	PAŠALIĆ
10	SAMARDŽIĆ
16	BELLANOVA
18	RASPADORI
23	KOLAŠINAC

Allenatore: **RAFFAELE PALLADINO**

Arbitro: **IVANO PEZZUTO**
Assistente arbitrale: **VALERIO COLAROSSO**
Assistente arbitrale: **DAISUKE EMANUELE YOSHIKAWA**

GENOA

(P) BIJLOW	16
MARCANDALLI	27
OSTIGÅRD	5
VÁSQUEZ	22
SABELLI	20
AMORIM	4
FRENDRUP	32
ELLERTSSON	77
VITINHA	9
EKHATOR	21
COLOMBO	29



A disposizione

(P) LEALI	1
(P) SOMMARIVA	39
MARTÍN	3
MESSIAS	10
ZÄTTERSTRÖM	13
ONANA	14
MALINOVSKYI	17
EKUBAN	18
OTOA	34
CORNET	70
MASINI	73
O. LATIF	99

Allenatore: **DANIELE DE ROSSI**

Quarto ufficiale: **NICCOLO' TURRINI**
V.A.R.: **ANTONIO GIUA**
A.V.A.R.: **ALESSANDRO PRONTERA**



Giornata 35
SERIE A ENILIVE 2025-2026

MATCH REPORT



Bergamo 02/05/2026 NEW BALANCE ARENA 20:45



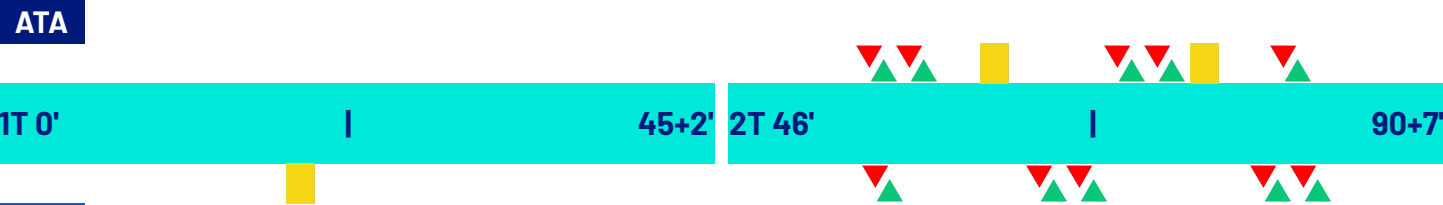
ATALANTA

0-0

GENOA



CRONOLOGIA



ATALANTA **GENOA**

0 **0**

<p>GIACOMO RASPADORI GIANLUCA SCAMACCA 57'</p> <p>ISAK HIEN BERAT DJIMSITI 57'</p> <p>ÉDERSON 64'</p> <p>MARIO PAŠALIĆ MARTEN DE ROON 76'</p> <p>LAZAR SAMARDŽIĆ CHARLES DE KETELAERE 76'</p> <p>NIKOLA KRSTOVIĆ 78'</p> <p>YUNUS MUSAH DAVIDE ZAPPACOSTA 85'</p>	<p>19' </p> <p>56' </p> <p>69' </p> <p>69' </p> <p>85' </p> <p>85' </p>	<p>19' ALEXSANDRO AMORIM</p> <p>56' CALEB EKUBAN LORENZO COLOMBO</p> <p>69' RUSLAN MALINOVSKYI JEFF EKHATOR</p> <p>69' JUNIOR MESSIAS ALEXSANDRO AMORIM</p> <p>85' AARÓN MARTÍN STEFANO SABELLI</p> <p>85' PATRIZIO MASINI VITINHA</p>
--	---	--

- Legenda:
- Gol
 - Rigore
 - Ammonizioni
 - Espulsione
 - Doppia ammonizione
 - Autogol
 - Assist
 - Sostituzione



Giornata 35
SERIE A ENILIVE 2025-2026

MATCH REPORT



Bergamo 02/05/2026 NEW BALANCE ARENA 20:45



ATALANTA

0-0

GENOA



TEMPO DI GIOCO



Tempo di gioco
effettivo:
58%



1° Tempo - 2° Tempo
29'17" - 26'43"

POSSESSO PALLA

ATALANTA

GENOA

POSSESSO PALLA PER QUARTI

1T	0'-15'	2T	46'-60'
51.85%	48.15%	65.81%	34.19%
16'-30'	61'-75'	31'-46'	76'-97'
67.36%	32.64%	63.57%	36.43%
58.95%	41.05%	63.01%	36.99%

STATISTICHE SQUADRE

	ATA	GEN
Tiri	20	7
Tiri in porta	7	2
Tiri in porta da area	14	3
Pali		
Traverse	1	
Tiri fuori	7	3
Tiri respinti	5	2
Occasioni da gol	2	
Passaggi chiave	14	5
Assist		
Falli fatti	14	10
Corner	6	2
Fuorigioco	1	
Cross completati/totali	8/32	3/10
Dribbling	9	7
Passaggi riusciti	419	242
Passaggi riusciti/tentati (%)	80	71
Passaggi riusciti in ultimo terzo	102	25
Palloni giocati in avanti riusciti	176	62
Passaggi lunghi	41	38
Parate	2	7
Recuperi	58	51



ATALANTA

0-0

GENOA



STATISTICHE GIOCATORE

ATALANTA		MIN	GS	AUT	PA	AS	RE	LU	AMM	DAM	ESP										
29	CARNESECCHI	98'			2		1	20													
		MIN	G	AUT	T	TP	PT	OG	FS	PG	AS	PC	P	P(%)	PA	R	AMM	DAM	ESP		
42	SCALVINI	98'			1					96		1	57	86	11	12					
19	DJIMSITI	58'						1	40				20	80	3	4					
69	AHANOR	98'			2	1		1	5	79		1	44	84	15	14					
77	ZAPPACOSTA	86'			1					69		1	45	83	20	2					
15	DE ROON	77'								58		1	38	77	14	1					
13	ÉDERSON	98'			2	1			3	58			37	86	18	3	1				
59	ZALEWSKI	98'			2					80		4	37	72	26	4					
17	DE KETELAERE	77'			2	1				62		2	38	79	27	3					
9	SCAMACCA	58'								23		2	15	71	13						
90	KRSTOVIĆ	98'			6	3				43			15	60	11	1	1				
4	HIEN	40'								28			14	93	1	6					
6	MUSAH	13'								14			11	91	3	2					
8	PAŠALIĆ	21'			1					14		1	10	90	6	1					
10	SAMARDŽIĆ	21'								9			4	50	3						
18	RASPADORI	40'			3	1	1	1	1	10		1	6	85	5	1					
GENOA		MIN	GS	AUT	PA	AS	RE	LU	AMM	DAM	ESP										
16	BIJLOW	98'			7		2	29													
		MIN	G	AUT	T	TP	PT	OG	FS	PG	AS	PC	P	P(%)	PA	R	AMM	DAM	ESP		
27	MARCANDALLI	98'								48		1	20	58	5	4					
5	ØSTIGÅRD	98'			1				1	77			28	77	1	14					
22	VÁSQUEZ	98'							1	64			34	87	3	5					
20	SABELLI	86'							2	48			23	62	8	2					
4	AMORIM	70'							3	36		1	12	70	3	3	1				
32	FRENDRUP	98'								56			27	77	12	9					
77	ELLERTSSON	98'								47			24	85	11	4					
9	VITINHA	86'			2	1			1	27			4	50		5					
21	EKHATOR	70'			1				1	30		1	13	72	7	1					
29	COLOMBO	57'			3	1			1	24		2	10	71	8						
3	MARTÍN	12'								2											
10	MESSIAS	28'							1	10			5	83	2	1					
17	MALINOVSKYI	28'							1	8			3	50		1					
18	EKUBAN	41'							1	6			1	33	1						
73	MASINI	12'							1	2											

Legenda

AMM	Ammonizioni
AUT	Autogol
PG	Palle giocate
DAM	Doppia ammonizione
ESP	Espulsioni Dirette
G	Gol
GS	Gol subiti
MIN	Minuti giocati
AS	Assist
FS	Falli subiti
T	Tiri
TP	Tiri in porta
OG	Occasioni da gol
PT	Pali\Traverse
PA	Parate
RE	Respinte
LU	Palle lunghe
P(%)	Passaggi riusciti/tentati (%)
PC	Passaggi chiave
PA	Palloni giocati in avanti riusciti
P	Passaggi riusciti
R	Recuperi

RANKING GIOCATORI

Tiri		Tiri in porta		Passaggi riusciti in ultimo terzo		Occasioni da gol	
1	KRSTOVIĆ ATA 6	1	KRSTOVIĆ ATA 3	1	DE KETELAERE ATA 20	1	RASPADORI ATA 1
2	RASPADORI ATA 3	2	DE KETELAERE ATA 1	2	ZALEWSKI ATA 17	2	AHANOR ATA 1
3	COLOMBO GEN 3	3	RASPADORI ATA 1	3	ZAPPACOSTA ATA 12		
4	DE KETELAERE ATA 2	4	AHANOR ATA 1	4	SCAMACCA ATA 10		
5	AHANOR ATA 2	5	COLOMBO GEN 1	5	DE ROON ATA 8		
Cross		Passaggi riusciti		Passaggi chiave		Dribbling	
1	ZALEWSKI ATA 17	1	SCALVINI ATA 57	1	ZALEWSKI ATA 4	1	ZALEWSKI ATA 3
2	ZAPPACOSTA ATA 7	2	ZAPPACOSTA ATA 45	2	DE KETELAERE ATA 2	2	EKHATOR GEN 2
3	DE KETELAERE ATA 3	3	AHANOR ATA 44	3	SCAMACCA ATA 2	3	DE KETELAERE ATA 1
4	SCALVINI ATA 2	4	DE KETELAERE ATA 38	4	COLOMBO GEN 2	4	ZAPPACOSTA ATA 1
5	SABELLI GEN 2	5	BIJLOW GEN 38	5	MARCANDALLI GEN 1	5	SCALVINI ATA 1



ATALANTA

0-0

GENOA



INDICATORI DI SQUADRA

PERICOLOSITÀ AZIONI MANOVRATE		PERICOLOSITÀ AZIONI TRANSIZIONE		PERICOLOSITÀ Questo indicatore calcola la pericolosità di ogni istante di gioco considerando la posizione dei giocatori della propria squadra, degli avversari e della palla.	PERICOLOSITÀ AZIONI MANOVRATE		PERICOLOSITÀ AZIONI TRANSIZIONE	
58.85%		59.56%			46.83%		40.8%	
VELOCITÀ DEL PALLONE		VELOCITÀ DI CONDUZIONE PALLA		VELOCITÀ DEL PALLONE		VELOCITÀ DI CONDUZIONE PALLA		
27.07km/h		10.04km/h		23.94km/h		9.86km/h		
CONDUZIONE VS PASSAGGI		CONDUZIONE VS PASSAGGI		CONDUZIONE VS PASSAGGI		CONDUZIONE VS PASSAGGI		
42%		58%		57%		43%		

RECORDMEN

INDICE DI VERTICALITÀ

Numero di giocatori avversari superati da un passaggio verticale. Calcolato solo se il passaggio è andato a buon fine.

Dà idea di quanto un giocatore tenda a superare le linee di pressione avversarie.

1	15	MARTEN DE ROON	3.9	1	16	JUSTIN BIJLOW	5
2	59	NICOLA ZALEWSKI	3.82	2	17	RUSLAN MALINOVSKYI	4
3	29	MARCO CARNESECCHI	3.5	3	4	ALEXSANDRO AMORIM	3.8
4	77	DAVIDE ZAPPACOSTA	3.2	4	27	ALESSANDRO MARCANDALLI	3.25
5	90	NIKOLA KRSTOVIĆ	3	5	22	JOHAN VÁSQUEZ	3.2

INDICE RISCHIO PASSAGGIO

Calcolato per ogni passaggio, solo se il passaggio è andato a buon fine.

Misura la propensione del giocatore a rischiare la giocata.

1	18	GIACOMO RASPADORI	47.67%	1	9	VITINHA	50.5%
2	59	NICOLA ZALEWSKI	44.37%	2	27	ALESSANDRO MARCANDALLI	43.64%
3	77	DAVIDE ZAPPACOSTA	26.14%	3	77	MIKAEL ELLERTSSON	36.62%
4	42	GIORGIO SCALVINI	24.5%	4	4	ALEXSANDRO AMORIM	35.67%
5	8	MARIO PAŠALIĆ	24.5%	5	16	JUSTIN BIJLOW	29.18%

PRESSIONE RICEVUTA

Misura quanto il portatore di palla è pressato dalla squadra avversaria. Dipende dalla velocità, dalla direzione di corsa e dalla distanza del giocatore avversario rispetto all'avversario che si trova a minore distanza.

1	18	GIACOMO RASPADORI	78.48%	1	10	JUNIOR MESSIAS	75.13%
2	90	NIKOLA KRSTOVIĆ	75.02%	2	18	CALEB EKUBAN	70.55%
3	9	GIANLUCA SCAMACCA	74.56%	3	17	RUSLAN MALINOVSKYI	70.39%
4	17	CHARLES DE KETELAERE	59.86%	4	29	LORENZO COLOMBO	66.67%
5	8	MARIO PAŠALIĆ	58.92%	5	21	JEFF EKHATOR	66.64%

DISPONIBILITÀ AL PASSAGGIO

Quanto un giocatore si smarca dagli avversari per ricevere il passaggio dal compagno. Valore percentuale tra 0 e 100.

Viene calcolato per tutti i compagni di squadra del giocatore in possesso di palla.

1	59	NICOLA ZALEWSKI	83.76%	1	27	ALESSANDRO MARCANDALLI	72.86%
2	77	DAVIDE ZAPPACOSTA	83.4%	2	20	STEFANO SABELLI	71.03%
3	42	GIORGIO SCALVINI	81.86%	3	22	JOHAN VÁSQUEZ	69.46%
4	6	YUNUS MUSAH	80.21%	4	73	PATRIZIO MASINI	69.37%
5	69	HONEST AHANOR	80.12%	5	5	LEO ØSTIGÅRD	66.57%



ATALANTA

0-0

GENOA



RANKING GIOCATORI (Performance Chilometriche-Velocistiche)

Jog - Run - Sprint (km)			
1	ÉDERSON JOSÉ DOS SANTOS LOURENÇO DA SILVA	totale km 11.173	
		7.808	2.928 0.388
2	GIORGIO SCALVINI	totale km 10.617	
		8.447	1.936 0.182
3	NICOLA ZALEWSKI	totale km 10.209	
		7.487	2.416 0.238
4	NIKOLA KRSTOVIĆ	totale km 10.142	
		8.058	1.724 0.318
5	DAVIDE ZAPPACOSTA	totale km 10.102	
		7.517	2.184 0.349

Jog - Run - Sprint (km)			
1	MORTEN WETCHE FRENDRUP	totale km 11.404	
		8.094	3.212 0.077
2	JOHAN FELIPE VASQUEZ IBARRA	totale km 10.815	
		8.236	2.395 0.120
3	VITOR MANUEL CARVALHO DE OLIVEIRA	totale km 10.383	
		7.612	2.339 0.385
4	MIKAEL EGILL ELLERTSSON	totale km 10.300	
		7.705	2.253 0.286
5	ALESSANDRO MARCANDALLI	totale km 9.619	
		7.991	1.448 0.125

Velocità media in Run (km/h)			
1	SAMARDŽIĆ	ATA	19.834
2	RASPADORI	ATA	19.804
3	KRSTOVIĆ	ATA	19.752
4	ZAPPACOSTA	ATA	19.658
5	PAŠALIĆ	ATA	19.657

Velocità media in Run (km/h)			
1	EKHATOR	GEN	19.725
2	MALINOVSKYI	GEN	19.706
3	MESSIAS	GEN	19.692
4	EKUBAN	GEN	19.641
5	SABELLI	GEN	19.631

Velocità in Sprint (km/h)			
1	ZAPPACOSTA	ATA	27.914
2	ÉDERSON	ATA	27.661
3	SCALVINI	ATA	27.418
4	DE ROON	ATA	27.362
5	DE KETELAERE	ATA	27.312

Velocità in Sprint (km/h)			
1	ELLERTSSON	GEN	28.555
2	EKHATOR	GEN	28.345
3	MALINOVSKYI	GEN	28.184
4	MESSIAS	GEN	28.167
5	MARCANDALLI	GEN	27.759

PERFORMANCE DI SQUADRA (Chilometriche-Velocistiche)

Distanza percorsa (km)	108.750
Jog - Run - Sprint (km 108.750)	
83.586	22.031 2.453

Distanza percorsa (km)	109.302
Jog - Run - Sprint (km 109.302)	
84.513	21.934 2.182

I dati fisici sono relativi alla rilevazione live e potranno differire da quelli certificati consegnati successivamente agli staff tecnici

Jog:	0-7 km/h	Run:	7.1-15 km/h	Sprint:	15.1+ km/h	Jog + Run + Sprint:	Distanza Totale Percorsa
TOP Sprinter:	Picco di velocità istantaneo, top 5 giocatori per squadra						



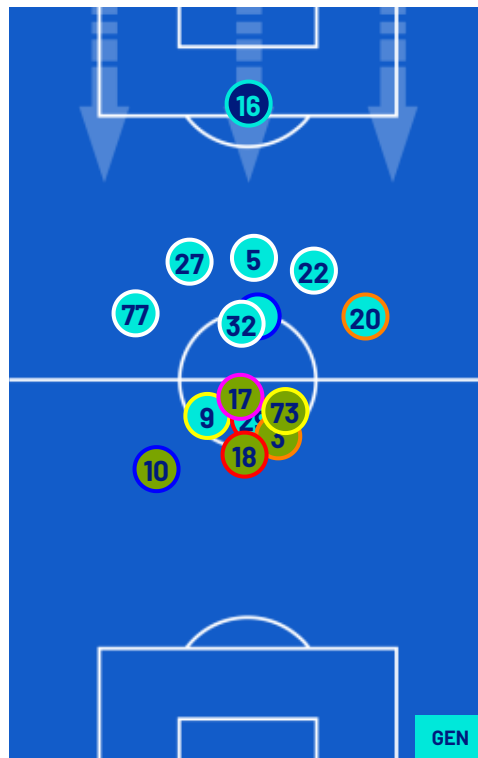
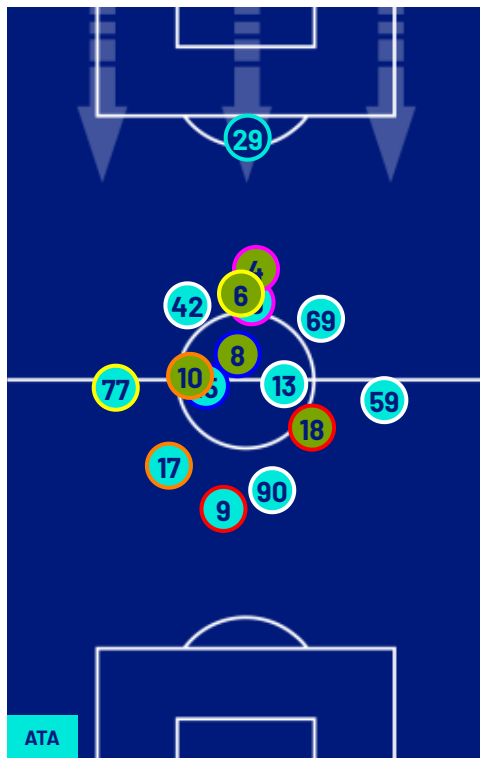
ATALANTA

0-0

GENOA



POSIZIONI MEDIE



- Legenda:
- 1ª Sostituzione
 - Giocatore Entrato
 - Giocatore Uscito
 - 2ª Sostituzione
 - Giocatore Entrato
 - Giocatore Uscito
 - 3ª Sostituzione
 - Giocatore Entrato
 - Giocatore Uscito
 - 4ª Sostituzione
 - Giocatore Entrato
 - Giocatore Uscito
 - 5ª Sostituzione
 - Giocatore Entrato
 - Giocatore Uscito

- Giocatore Entrato in sostituzione di
- Giocatore Entrato
- Giocatore Entrato in sostituzione di
- Giocatore Entrato
- Giocatore Entrato in sostituzione di
- Giocatore Entrato
- Giocatore Entrato in sostituzione di
- Giocatore Entrato



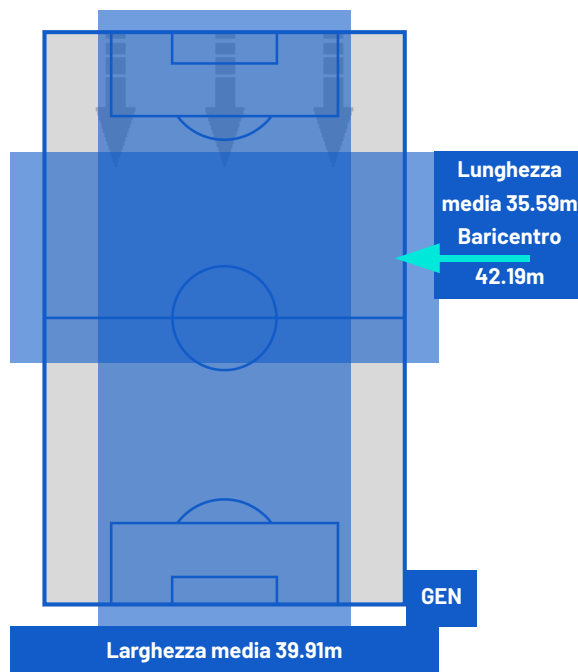
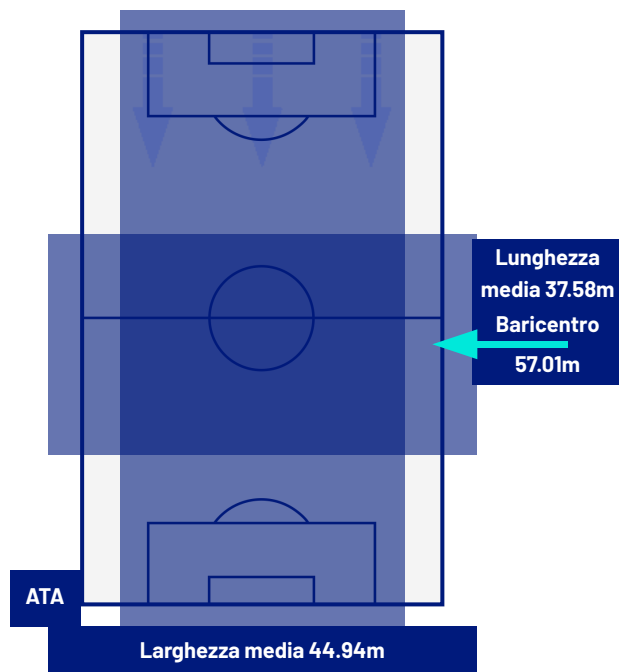
ATALANTA

0-0

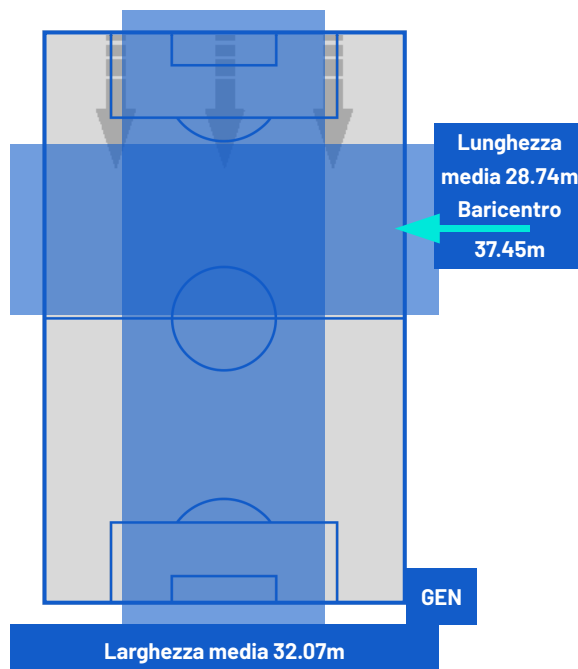
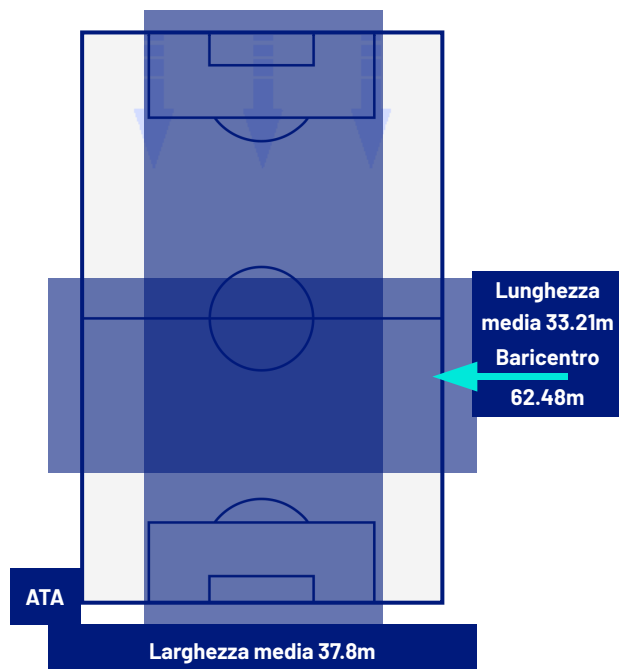
GENOA



BARICENTRO 1° TEMPO



BARICENTRO 2° TEMPO





Giornata 35
SERIE A ENILIVE 2025-2026

MATCH REPORT



Bergamo 02/05/2026 NEW BALANCE ARENA 20:45



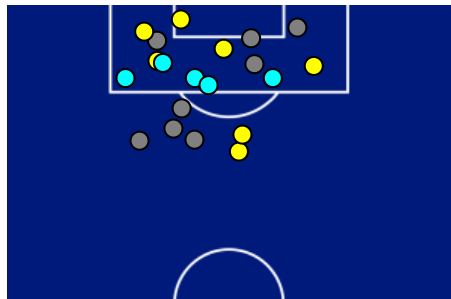
ATALANTA

0-0

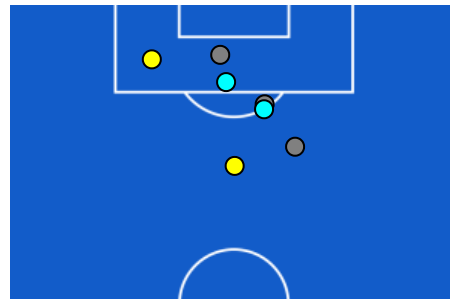
GENOA



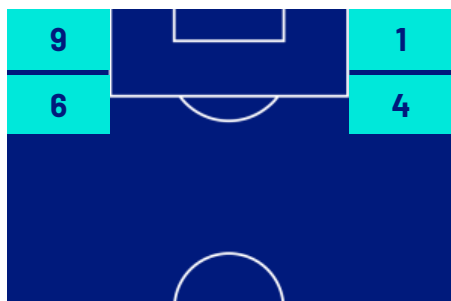
ZONE DI TIRO



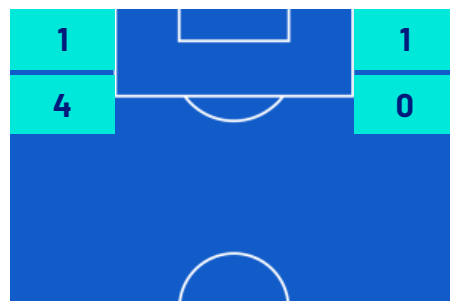
0	Gol	0
7	In porta	2
7	Fuori Porta	3
5	Respinto	2



CROSS IN GIOCO



8	Cross completati	3
32	Cross totali	10
25	Accuratezza (%)	30



821	Palloni giocati totali	650
257	DIFESA	310
326	CENTROCAMPO	240
238	ATTACCO	100



Giornata 35
SERIE A ENILIVE 2025-2026

MATCH REPORT



Bergamo 02/05/2026 NEW BALANCE ARENA 20:45



ATALANTA

0-0

GENOA



GIOCATORI CHIAVE



HONEST AHANOR

69

Ruolo:	Difensore
Data Nascita:	23/02/2008
Nazionalità:	ITA

Jog 78% - Run 19% - Sprint 3% Km 9.907

7.687	1.887	0.251
-------	-------	-------

Statistiche

Minuti giocati	98
Gol	0
Occasioni da gol	1
Tiri	2
Tiri in porta	1 (0)
Assist	0
Palle giocate	79
Passaggi riusciti	44
Passaggi riusciti/tentati (%)	84
Passaggi chiave	1
Recuperi	14
Falli subiti	5



LEO SKIRI OSTIGARD

5

Ruolo:	Difensore
Data Nascita:	28/11/1999
Nazionalità:	NOR

Jog 83% - Run 16% - Sprint 1% Km 9.423

7.785	1.450	0.110
-------	-------	-------

Statistiche

Minuti giocati	98
Gol	0
Occasioni da gol	0
Tiri	1
Tiri in porta	0 (0)
Assist	0
Palle giocate	77
Passaggi riusciti	28
Passaggi riusciti/tentati (%)	77
Passaggi chiave	0
Recuperi	14
Falli subiti	1

I dati statistici sopra riportati sono da intendersi definitivi decorse 24 ore dalla fine della partita.

Le sanzioni disciplinari sono officiose, come risultate dal rilevamento in tempo reale durante la gara e saranno ufficializzate al momento dell'omologazione da parte degli organi competenti.

Nel caso di gol di dubbia attribuzione, la Lega Serie A ufficializzerà il marcatore il giorno successivo ad ogni turno di campionato.

I fornitori ufficiali dei dati sono Kama, Hawk-Eye, Math and Sport.