

MATCH REPORT



Giornata 36
SERIE A ENILIVE 2025-2026



LAZIO



INTER

Roma 09/05/2026
OLIMPICO 18:00



Giornata 36
SERIE A ENILIVE 2025-2026

MATCH REPORT



Roma 09/05/2026 OLIMPICO 18:00



LAZIO

0-3

INTER



FORMAZIONI

LAZIO

40	MOTTA (P)	
77	MARUŠIĆ	
34	GILA	
13	ROMAGNOLI	Red card
3	LU. PELLEGRINI	Yellow card
7	DELE-BASHIRU	
6	ROVELLA	
26	BAŠIĆ	
22	CANCELLIERI	
9	PEDRO	
14	NOSLIN	Yellow card



A disposizione

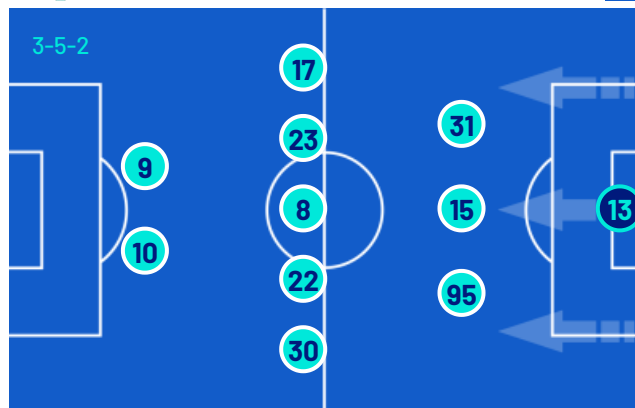
55	FURLANETTO (P)
99	GIACOMONE (P)
2	GIGOT
4	PATRIC
17	NUNO TAVARES
18	ISAKSEN
19	DIA
20	RATKOV
21	BELAHYANE
23	HYSAJ
24	TAYLOR
25	PROVSTGAARD
27	MALDINI
28	PRZYBOREK
29	LAZZARI

Allenatore: MAURIZIO SARRI

Arbitro: ROSARIO ABISSO
Assistente arbitrale: FEDERICO FONTANI
Assistente arbitrale: SIMONE BIFFI

INTER

(P) J. MARTÍNEZ	13
BISSECK	31
ACERBI	15
BASTONI	95
DIOUF	17
BARELLA	23
SUČIĆ	8
MKHITARYAN	22
CARLOS AUGUSTO	30
M. THURAM	9
L. MARTÍNEZ	10



A disposizione

(P) SOMMER	1
(P) DI GENNARO	12
DUMFRIES	2
DE VRIJ	6
ZIELIŃSKI	7
LUIS HENRIQUE	11
BONNY	14
FRATTESI	16
AKANJI	25
DIMARCO	32
DARMIAN	36
COCCHI	43
MOSCONI	48

Allenatore: CRISTIAN EUGEN CHIVU

Quarto ufficiale: JUAN LUCA SACCHI
V.A.R.: FRANCESCO MERAUVIGLIA
A.V.A.R.: DAVIDE MASSA



Giornata 36
SERIE A ENILIVE 2025-2026

MATCH REPORT



Roma 09/05/2026 OLIMPICO 18:00



LAZIO

0-3

INTER



CRONOLOGIA

LAZ

1T 0' | 45' | 2T 46' | 90+2'



INT

LAZIO

INTER

0

3

			6'	LAUTARO MARTÍNEZ
			6'	(MARCUS THURAM)
			39'	PETAR SUČIĆ
			39'	(LAUTARO MARTÍNEZ)
			45'	ANGE-YOAN BONNY MARCUS THURAM
			45'	DAVIDE FRATTESI NICOLÒ BARELLA
			48'	LUCA PELLEGRINI
			56'	GUSTAV ISAKSEN MATTEO CANCELLIERI
			56'	OLIVER PROVSTGAARD MARIO GILA
			56'	PATRIC NICOLÒ ROVELLA
			59'	ALESSIO ROMAGNOLI
			62'	BOULAYE DIA PEDRO
			74'	TIJJANI NOSLIN
			76'	HENRIKH MKHITARYAN
			76'	(ANGE-YOAN BONNY)
			80'	MATTIA MOSCONI PETAR SUČIĆ
			85'	HENRIKH MKHITARYAN

Legenda:

- Gol
- Assist
- Autogol
- Rigore
- Ammonizioni
- Espulsione
- Sostituzione
- Doppia ammonizione



Giornata 36
SERIE A ENILIVE 2025-2026

MATCH REPORT



Roma 09/05/2026 OLIMPICO 18:00



LAZIO

0-3

INTER



TEMPO DI GIOCO



Tempo di gioco
effettivo:
67%



1° Tempo - 2° Tempo
32'23" - 29'2"

POSSESSO PALLA

LAZIO

INTER

POSSESSO PALLA PER QUARTI

1T	0'-15'	2T	46'-60'
34.26%	65.74%	38.65%	61.35%
47.46%	52.54%	47.75%	52.25%
40.29%	59.71%	45.08%	54.92%

STATISTICHE SQUADRE

	LAZ	INT
Tiri	10	14
Tiri in porta	5	5
Tiri in porta da area	4	10
Pali		
Traverse		
Tiri fuori	4	5
Tiri respinti	1	4
Occasioni da gol		
Passaggi chiave	6	9
Assist		3
Falli fatti	10	8
Corner	5	1
Fuorigioco		1
Cross completati/totali	1/10	2/12
Dribbling	5	6
Passaggi riusciti	430	607
Passaggi riusciti/tentati (%)	90	93
Passaggi riusciti in ultimo terzo	51	54
Palloni giocati in avanti riusciti	170	173
Passaggi lunghi	39	37
Parate	2	3
Recuperi	26	33

LAZIO

0-3

INTER



STATISTICHE GIOCATORE

LAZIO	MIN	GS	AUT	PA	AS	RE	LU	AMM	DAM	ESP							
40 MOTTA	92'	3	2	2	11												
MIN	G	AUT	T	TP	PT	OG	FS	PG	AS	PC	P	P(%)	PA	R	AMM	DAM	ESP
77 MARUŠIĆ	77'							57			47	92	24				
34 GILA	56'						2	52			42	91	9	5			
13 ROMAGNOLI	59'							43			31	96	4	4			1
3 LU. PELLEGRINI	92'		1					64		1	47	92	19	3	1		
7 DELE-BASHIRU	92'							34			30	93	18	1			
6 ROVELLA	56'							65		1	55	94	28	2			
26 BAŠIĆ	92'		1				1	52			33	80	13	3			
22 CANCELLIERI	56'						2	13			8	88	7				
9 PEDRO	62'		1	1			1	29		1	22	88	15	1			
14 NOSLIN	92'		3	1			2	43		1	27	84	17	3	1		
4 PATRIC	37'							24			21	95	3	2			
18 ISAKSEN	37'		3	2				13			8	100	5				
19 DIA	31'		1	1				9		1	5	71	4				
25 PROVSTGAARD	37'							22		1	19	95	2	1			
29 LAZZARI	15'							11			7	77	2	1			

INTER	MIN	GS	AUT	PA	AS	RE	LU	AMM	DAM	ESP							
13 J. MARTÍNEZ	92'			4		1	9										
MIN	G	AUT	T	TP	PT	OG	FS	PG	AS	PC	P	P(%)	PA	R	AMM	DAM	ESP
31 BISSECK	92'			1	1		1	72			55	94	16	3			
15 ACERBI	92'						1	110			101	97	8	3			
95 BASTONI	63'						1	84			70	90	9	3			
17 DIOUF	92'		1				1	41		1	29	93	20	4			
23 BARELLA	45'		3					46			33	86	10	3			
8 SUČIĆ	80'	1	1	1			1	97			83	97	21	6			
22 MKHITARYAN	92'	1	1	1			1	76			57	89	28	7	1		
30 CARLOS AUGUSTO	92'		1	1				81			65	94	21	1			
9 M. THURAM	45'		2				1	16	1	2	10	100	9				
10 L. MARTÍNEZ	63'	1	1	1			1	27	1	4	17	80	14	2			
2 DUMFRIES	30'							13			7	70	2				
11 LUIS HENRIQUE	30'							21		1	17	89	7	1			
14 BONNY	47'						1	5	1	1	4	100	3				
16 FRATTESI	47'		2					11			6	85	3				
48 MOSCONI	13'		1					6			5	100	2				

Legenda

- AMM Ammonizioni
- AUT Autogol
- PG Palle giocate
- DAM Doppia ammonizione
- ESP Espulsioni Dirette
- G Gol
- GS Gol subiti
- MIN Minuti giocati
- AS Assist
- FS Falli subiti
- T Tiri
- TP Tiri in porta
- OG Occasioni da gol
- PT Pali\Traverse
- PA Parate
- RE Respinte
- LU Palle lunghe
- P(%) Passaggi riusciti/tentati (%)
- PC Passaggi chiave
- PA Palloni giocati in avanti riusciti
- P Passaggi riusciti
- R Recuperi

RANKING GIOCATORI

Tiri		Tiri in porta		Passaggi riusciti in ultimo terzo		Occasioni da gol	
1	ISAKSEN LAZ 3	1	ISAKSEN LAZ 2	1	DIOUF INT 10		
2	BARELLA INT 3	2	DIA LAZ 1	2	LU. PELLEGRINI LAZ 10		
3	NOSLIN LAZ 3	3	CARLOS AUGUSTO INT 1	3	DELE-BASHIRU LAZ 8		
4	FRATTESI INT 2	4	MKHITARYAN INT 1	4	L. MARTÍNEZ INT 8		
5	M. THURAM INT 2	5	L. MARTÍNEZ INT 1	5	NOSLIN LAZ 8		

Cross		Passaggi riusciti		Passaggi chiave		Dribbling	
1	BAŠIĆ LAZ 4	1	ACERBI INT 101	1	L. MARTÍNEZ INT 4	1	DIOUF INT 2
2	BASTONI INT 3	2	SUČIĆ INT 83	2	M. THURAM INT 2	2	LU. PELLEGRINI LAZ 2
3	MARUŠIĆ LAZ 2	3	BASTONI INT 70	3	DIOUF INT 1	3	BONNY INT 1
4	DIOUF INT 2	4	CARLOS AUGUSTO INT 65	4	BONNY INT 1	4	DIA LAZ 1
5	CARLOS AUGUSTO INT 2	5	MKHITARYAN INT 57	5	DIA LAZ 1	5	FRATTESI INT 1



LAZIO

0-3

INTER



INDICATORI DI SQUADRA

PERICOLOSITÀ AZIONI MANOVRATE		PERICOLOSITÀ AZIONI TRANSIZIONE		PERICOLOSITÀ Questo indicatore calcola la pericolosità di ogni istante di gioco considerando la posizione dei giocatori della propria squadra, degli avversari e della palla.	PERICOLOSITÀ AZIONI MANOVRATE		PERICOLOSITÀ AZIONI TRANSIZIONE		
52.65%		60.86%			55.42%		60%		
27.97km/h		7.7km/h		VELOCITÀ DEL PALLONE VELOCITÀ DI CONDUZIONE PALLA	32.94km/h		8.53km/h		
42%		58%			CONDUZIONE VS PASSAGGI		60%		40%

RECORDMEN

INDICE DI VERTICALITÀ

Numero di giocatori avversari superati da un passaggio verticale. Calcolato solo se il passaggio è andato a buon fine.

Dà idea di quanto un giocatore tenda a superare le linee di pressione avversarie.

1	25	OLIVER PROVSTGAARD	5	1	14	ANGE-YOAN BONNY	5
2	13	ALESSIO ROMAGNOLI	4	2	22	HENRIKH MKHITARYAN	3.7
3	6	NICOLÒ ROVELLA	3.33	3	31	YANN BISSECK	3
4	7	FISAYO DELE-BASHIRU	3	4	8	PETAR SUČIĆ	2.86
5	22	MATTEO CANCELLIERI	3	5	30	CARLOS AUGUSTO	2.75

INDICE RISCHIO PASSAGGIO

Calcolato per ogni passaggio, solo se il passaggio è andato a buon fine.

Misura la propensione del giocatore a rischiare la giocata.

1	25	OLIVER PROVSTGAARD	66%	1	22	HENRIKH MKHITARYAN	45.8%
2	7	FISAYO DELE-BASHIRU	30%	2	30	CARLOS AUGUSTO	26.9%
3	6	NICOLÒ ROVELLA	23.33%	3	8	PETAR SUČIĆ	20.08%
4	9	PEDRO	17%	4	95	ALESSANDRO BASTONI	13%
5	13	ALESSIO ROMAGNOLI	16.17%	5	14	ANGE-YOAN BONNY	12.5%

PRESSIONE RICEVUTA

Misura quanto il portatore di palla è pressato dalla squadra avversaria. Dipende dalla velocità, dalla direzione di corsa e dalla distanza del giocatore avversario rispetto all'avversario che si trova a minore distanza.

1	19	BOULAYE DIA	68.93%	1	16	DAVIDE FRATTESI	68.56%
2	7	FISAYO DELE-BASHIRU	62.11%	2	14	ANGE-YOAN BONNY	67.76%
3	6	NICOLÒ ROVELLA	58.55%	3	10	LAUTARO MARTÍNEZ	66.34%
4	14	TIJJANI NOSLIN	57.71%	4	9	MARCUS THURAM	62.62%
5	26	TOMA BASIC	57.49%	5	22	HENRIKH MKHITARYAN	60.92%

DISPONIBILITÀ AL PASSAGGIO

Quanto un giocatore si smarca dagli avversari per ricevere il passaggio dal compagno. Valore percentuale tra 0 e 100.

Viene calcolato per tutti i compagni di squadra del giocatore in possesso di palla.

1	3	LUCA PELLEGRINI	87.59%	1	15	FRANCESCO ACERBI	83.33%
2	13	ALESSIO ROMAGNOLI	83.31%	2	95	ALESSANDRO BASTONI	83.01%
3	77	A. MARUSIC	80.88%	3	31	YANN BISSECK	78.59%
4	29	MANUEL LAZZARI	80.82%	4	30	CARLOS AUGUSTO	77.62%
5	34	MARIO GILA	80.27%	5	8	PETAR SUČIĆ	75.73%



LAZIO

0-3

INTER



RANKING GIOCATORI (Performance Chilometriche-Velocistiche)

Jog - Run - Sprint (km)			
1	TOMA BASIC	totale km 11.134	
		8.561	2.409 0.112
2	OLUWAFISAYO FARUQ DELE-BASHIRU	totale km 10.601	
		8.201	2.072 0.280
3	TIJJANI NOSLIN	totale km 10.274	
		7.725	2.134 0.359
4	LUCA PELLEGRINI	totale km 9.377	
		7.190	1.764 0.372
5	ADAM MARUŠIĆ	totale km 8.471	
		6.748	1.483 0.170

Jog - Run - Sprint (km)			
1	HENRIKH MKHITARYAN	totale km 10.900	
		8.142	2.446 0.250
2	PETAR SUČIĆ	totale km 10.682	
		8.221	2.335 0.098
3	FRANCESCO ACERBI	totale km 9.519	
		7.925	1.441 0.100
4	ANDY DIOUF	totale km 9.350	
		7.352	1.727 0.205
5	CARLOS AUGUSTO ZOPOLATO NEVES	totale km 9.271	
		7.402	1.540 0.267

Velocità media in Run (km/h)			
1	LAZZARI	LAZ	19.956
2	ISAKSEN	LAZ	19.758
3	PATRIC	LAZ	19.710
4	ROMAGNOLI	LAZ	19.628
5	LU. PELLEGRINI	LAZ	19.627

Velocità media in Run (km/h)			
1	DUMFRIES	INT	19.923
2	L. MARTÍNEZ	INT	19.835
3	LUIS HENRIQUE	INT	19.737
4	M. THURAM	INT	19.724
5	CARLOS AUGUSTO	INT	19.676

Velocità in Sprint (km/h)			
1	DIA	LAZ	28.468
2	GILA	LAZ	28.203
3	PATRIC	LAZ	28.031
4	CANCELLIERI	LAZ	27.927
5	MARUŠIĆ	LAZ	27.918

Velocità in Sprint (km/h)			
1	MOSCONI	INT	29.298
2	BISSECK	INT	28.264
3	BONNY	INT	28.163
4	CARLOS AUGUSTO	INT	28.132
5	LUIS HENRIQUE	INT	28.020

PERFORMANCE DI SQUADRA (Chilometriche-Velocistiche)

Distanza percorsa (km)	104.414
Jog - Run - Sprint (km 104.414)	
81.816	19.696 2.222

Distanza percorsa (km)	105.638
Jog - Run - Sprint (km 105.638)	
83.326	19.545 2.075

I dati fisici sono relativi alla rilevazione live e potranno differire da quelli certificati consegnati successivamente agli staff tecnici

Jog:	0-7 km/h	Run:	7.1-15 km/h	Sprint:	15.1+ km/h	Jog + Run + Sprint:	Distanza Totale Percorsa
TOP Sprinter:	Picco di velocità istantaneo, top 5 giocatori per squadra						



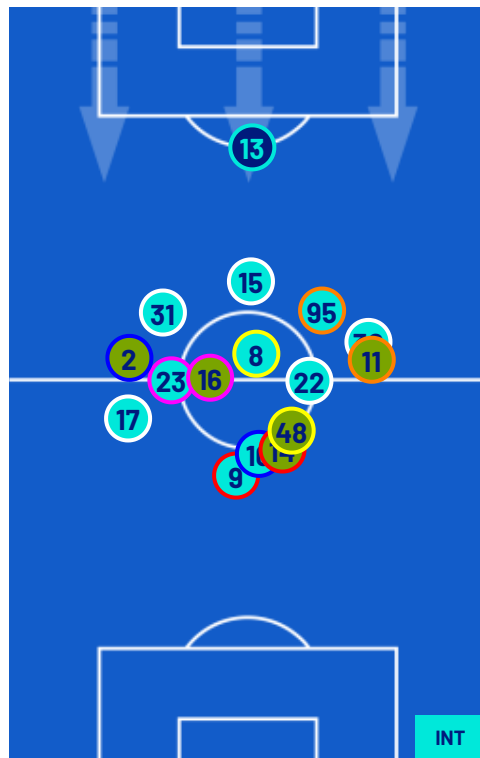
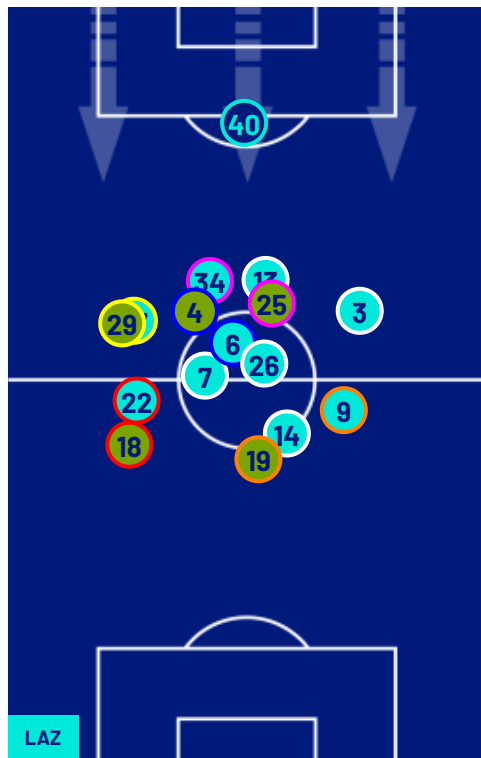
LAZIO

0-3

INTER



POSIZIONI MEDIE



- Legenda:
- | | | | | |
|-----------------|-------------------|------------------|--------------------------------------|--|
| 1ª Sostituzione | Giocatore Entrato | Giocatore Uscito | Giocatore Entrato in sostituzione di | |
| 2ª Sostituzione | Giocatore Entrato | Giocatore Uscito | Giocatore Entrato in sostituzione di | |
| 3ª Sostituzione | Giocatore Entrato | Giocatore Uscito | Giocatore Entrato in sostituzione di | |
| 4ª Sostituzione | Giocatore Entrato | Giocatore Uscito | Giocatore Entrato in sostituzione di | |
| 5ª Sostituzione | Giocatore Entrato | Giocatore Uscito | | |



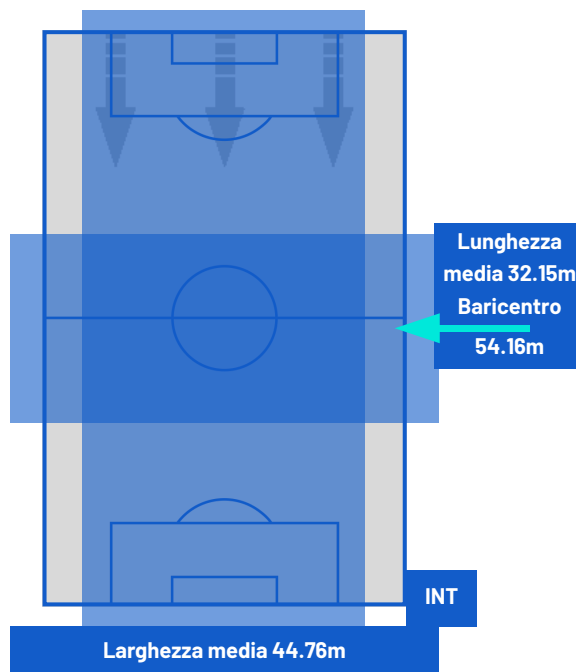
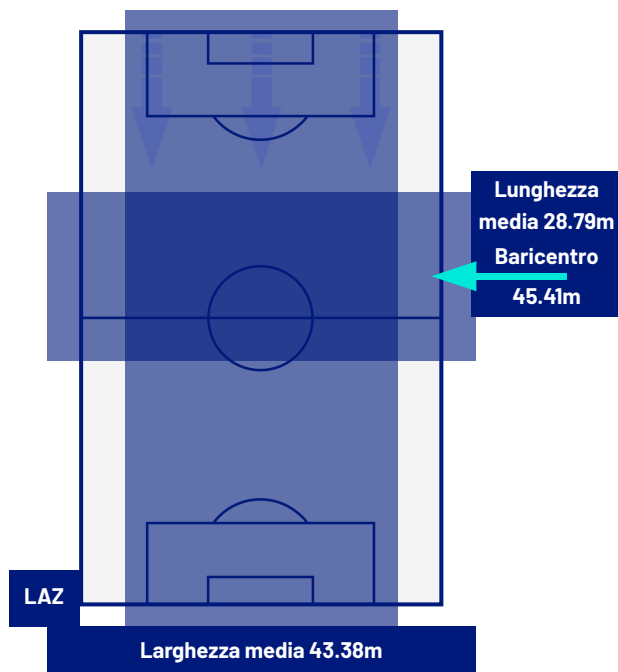
LAZIO

0-3

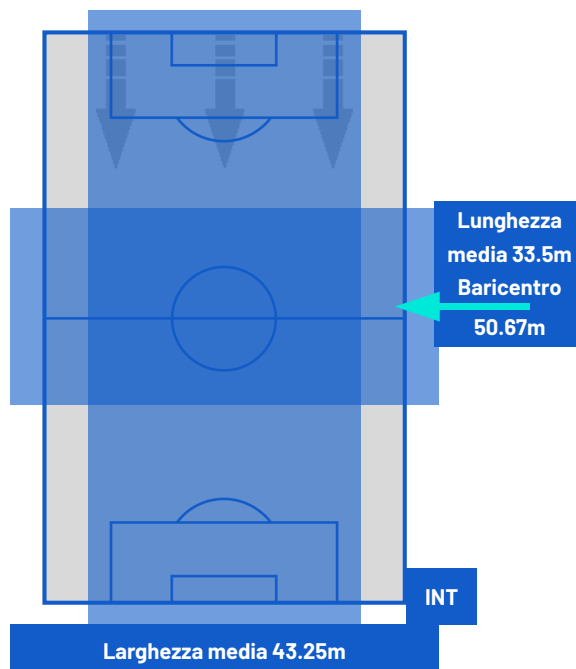
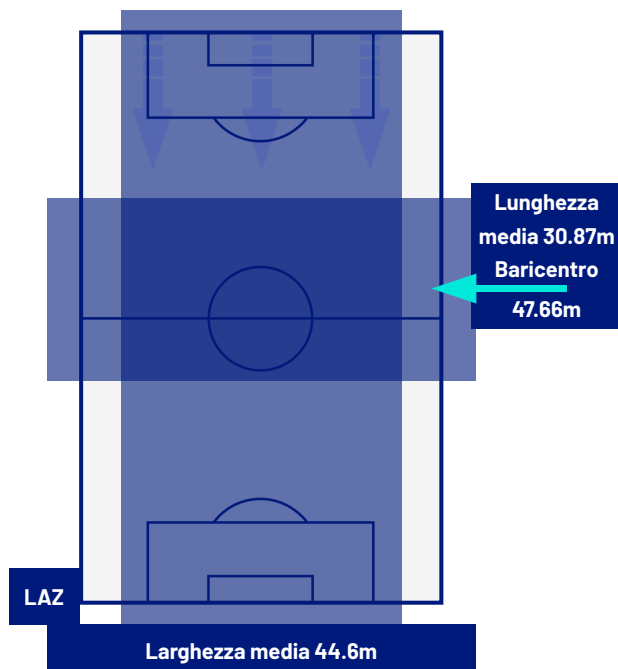
INTER



BARICENTRO 1° TEMPO



BARICENTRO 2° TEMPO





Giornata 36
SERIE A ENILIVE 2025-2026

MATCH REPORT



Roma 09/05/2026 OLIMPICO 18:00



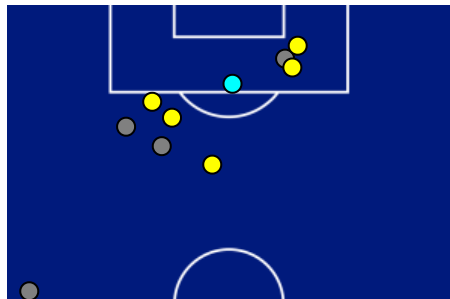
LAZIO

0-3

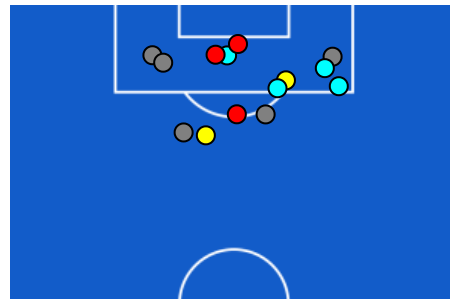
INTER



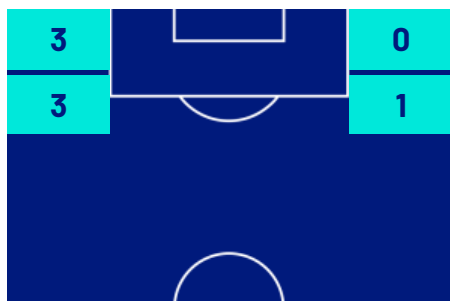
ZONE DI TIRO



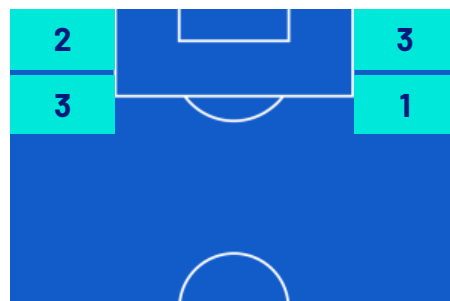
0	Gol	3
5	In porta	5
4	Fuori Porta	5
1	Respinto	4



CROSS IN GIOCO



1	Cross completati	2
10	Cross totali	12
10	Accuratezza (%)	17



639	Palloni giocati totali	838
244	DIFESA	319
292	CENTROCAMPO	400
103	ATTACCO	119



LAZIO

0-3

INTER



GIOCATORI CHIAVE

GUSTAV TANG ISAKSEN	18
Ruolo:	Attaccante
Data Nascita:	19/04/2001
Nazionalità:	DEN

Jog 76% - Run 20% - Sprint 4%		Km 4.041
3.045	0.826	0.157

Statistiche	
Minuti giocati	37
Gol	0
Occasioni da gol	0
Tiri	3
Tiri in porta	2 (0)
Assist	0
Palle giocate	13
Passaggi riusciti	8
Passaggi riusciti/tentati (%)	100
Passaggi chiave	0
Recuperi	0
Falli subiti	0

LAUTARO JAVIER MARTINEZ	10
Ruolo:	Attaccante
Data Nascita:	22/08/1997
Nazionalità:	ARG

Jog 78% - Run 21% - Sprint 1%		Km 6.687
5.151	1.395	0.085

Statistiche	
Minuti giocati	63
Gol	1
Occasioni da gol	0
Tiri	1
Tiri in porta	1 (1)
Assist	1
Palle giocate	27
Passaggi riusciti	17
Passaggi riusciti/tentati (%)	80
Passaggi chiave	4
Recuperi	2
Falli subiti	1

I dati statistici sopra riportati sono da intendersi definitivi decorse 24 ore dalla fine della partita.

Le sanzioni disciplinari sono officiose, come risultate dal rilevamento in tempo reale durante la gara e saranno ufficializzate al momento dell'omologazione da parte degli organi competenti.

Nel caso di gol di dubbia attribuzione, la Lega Serie A ufficializzerà il marcatore il giorno successivo ad ogni turno di campionato.

I fornitori ufficiali dei dati sono Kama, Hawk-Eye, Math and Sport.