

MATCH REPORT



Giornata 32
SERIE A ENILIVE 2025-2026



FIorentINA



LAZIO

Firenze 13/04/2026
ARTEMIO FRANCHI 20:45



Giornata 32
SERIE A ENILIVE 2025-2026

MATCH REPORT



Firenze 13/04/2026 ARTEMIO FRANCHI 20:45



FIorentINA

1-0

LAZIO



FORMAZIONI

FIorentINA

43	DE GEA (P)	
2	DODÔ	■
3	RUGANI	■
6	RANIERI	
21	GOSENS	⚽
80	FABBIAN	
8	MANDRAGORA	
27	NDOUR	
17	HARRISON	👤
91	PICCOLI	■
22	FAZZINI	



A disposizione

1	LEZZERINI (P)
53	CHRISTENSEN (P)
5	PONGRAČIĆ
15	COMUZZO
19	SOLOMON
23	KOŠPO
60	KOUADIO
61	BRASCHI
62	LUÍS BALBO
64	DELI
69	PUZZOLI
71	CIANCIULLI

Allenatore: **PAOLO VANOLI**

Arbitro: **MICHAEL FABBRI**
Assistente arbitrale: **VALERIO VECCHI**
Assistente arbitrale: **ANDREA ZINGARELLI**

LAZIO

(P)	MOTTA	40
	LAZZARI	29
	ROMAGNOLI	13
	PROVSTGAARD	25
	NUNO TAVARES	17
	BAŠIĆ	26
	PATRIC	4
	TAYLOR	24
	CANCELLIERI	22
	DIA	19
	ZACCAGNI	10



A disposizione

(P)	FURLANETTO	55
(P)	GIACOMONE	99
	LU. PELLEGRINI	3
	DELE-BASHIRU	7
	PEDRO	9
	NOSLIN	14
	ISAKSEN	18
	RATKOV	20
	BELAHYANE	21
	HYSAJ	23
	PRZYBOREK	28
	CATALDI	32

Allenatore: **MAURIZIO SARRI**

Quarto ufficiale: **MARIO PERRI**
V.A.R.: **DANIELE PATERNA**
A.V.A.R.: **GIANLUCA AURELIANO**



Giornata 32
SERIE A ENILIVE 2025-2026

MATCH REPORT



Firenze 13/04/2026 ARTEMIO FRANCHI 20:45



FIorentINA

1-0

LAZIO



CRONOLOGIA



LAZ	FIorentINA	LAZIO
-----	------------	-------

1 **0**

	ROBIN GOSENS	28'			
	(JACK HARRISON)	28'			
	DANIELE RUGANI	31'			
				45'	FISAYO DELE-BASHIRU TOMA BASIC
				45'	TIJJANI NOSLIN MATTIA ZACCAGNI
				63'	TIJJANI NOSLIN
				67'	GUSTAV ISAKSEN MATTEO CANCELLIERI
				67'	PEDRO BOULAYE DIA
	MARIN PONGRAČIĆ DANIELE RUGANI	71'			
				80'	PETAR RATKOV KENNETH TAYLOR
	LUÍS BALBO ROBIN GOSENS	80'			
	DODÔ	80'			
	MANOR SOLOMON JACOPO FAZZINI	84'			
	ROBERTO PICCOLI	90+1'			
				90+4'	PEDRO

Legenda:

- Gol
- Assist
- Ammonizioni
- Espulsione
- Doppia ammonizione
- Autogol
- Rigore
- Sostituzione



Giornata 32
SERIE A ENILIVE 2025-2026

MATCH REPORT



Firenze 13/04/2026 ARTEMIO FRANCHI 20:45



FIorentINA

1-0

LAZIO



TEMPO DI GIOCO



Tempo di gioco
effettivo:
61%



1° Tempo - 2° Tempo
33'39" - 26'11"

POSSESSO PALLA

FIorentINA

LAZIO

POSSESSO PALLA PER QUARTI

1T	0'-15'	2T	46'-60'
37.16%	62.84%	32.05%	67.95%
	16'-30'		61'-75'
35.12%	64.88%	24.62%	75.38%
	31'-46'		76'-98'
36.62%	63.38%	44.81%	55.19%

STATISTICHE SQUADRE

	FIO	LAZ
Tiri	8	13
Tiri in porta	2	6
Tiri in porta da area	4	8
Pali		
Traverse		
Tiri fuori	4	3
Tiri respinti	2	4
Occasioni da gol		2
Passaggi chiave	5	9
Assist	1	
Falli fatti	10	10
Corner	5	6
Fuorigioco		
Cross completati/totali	4/14	7/25
Dribbling	5	3
Passaggi riusciti	312	631
Passaggi riusciti/tentati (%)	82	92
Passaggi riusciti in ultimo terzo	49	133
Palloni giocati in avanti riusciti	96	363
Passaggi lunghi	36	43
Parate	6	1
Recuperi	38	35

FIorentINA

1-0

LAZIO



STATISTICHE GIOCATORE

FIorentINA	MIN	GS	AUT	PA	AS	RE	LU	AMM	DAM	ESP								
43 DE GEA	99'			6		1	22											
	MIN	G	AUT	T	TP	PT	OG	FS	PG	AS	PC	P	P(%)	PA	R	AMM	DAM	ESP
2 DODÔ	99'			1					55		1	34	82	12	9	1		
3 RUGANI	72'								40			26	83	2	6	1		
6 RANIERI	99'								52			44	93	3	1			
21 GOSENS	81'	1		1	1		1	57				29	70	9	7			
80 FABBIAN	99'			1					35		1	21	87	11	1			
8 MANDRAGORA	99'						1	52			1	40	100	15	3			
27 NDOUR	99'			1			1	47				24	80	12	3			
17 HARRISON	99'			3	1			51		1	1	25	73	12	3			
91 PICCOLI	99'			1			3	15				6	75	6		1		
22 FAZZINI	85'						2	42			1	18	72	7	1			
5 PONGRAČIĆ	27'							15				11	84	2	1			
19 SOLOMON	14'							5				5	100	2				
62 LUÍS BALBO	18'						1	13				5	71	3	2			

LAZIO	MIN	GS	AUT	PA	AS	RE	LU	AMM	DAM	ESP								
40 MOTTA	99'	1		1			7											
	MIN	G	AUT	T	TP	PT	OG	FS	PG	AS	PC	P	P(%)	PA	R	AMM	DAM	ESP
29 LAZZARI	99'						2	64				48	96	29	4			
13 ROMAGNOLI	99'							116				90	92	31	11			
25 PROVSTGAARD	99'							128				114	95	49	4			
17 NUNO TAVARES	99'			3				81		2		56	96	42	1			
26 BAŠIĆ	46'							36				26	83	15	2			
4 PATRIC	99'			1				117		1		103	95	58	3			
24 TAYLOR	81'							58				46	90	38				
22 CANCELLIERI	68'			2	2		2	31				20	86	18				
19 DIA	68'						1	18		2		14	93	9	1			
10 ZACCAGNI	46'			2	2		2	34		1		23	82	22				
7 DELE-BASHIRU	53'							30				23	100	15	3			
9 PEDRO	31'			1	1			19				15	93	12		1		
14 NOSLIN	53'			2				33		1		20	90	17	3	1		
18 ISAKSEN	31'			1			2	18		2		8	80	8				
20 RATKOV	18'			1	1			4										

Legenda

AMM	Ammonizioni
AUT	Autogol
PG	Palle giocate
DAM	Doppia ammonizione
ESP	Espulsioni Dirette
G	Gol
GS	Gol subiti
MIN	Minuti giocati
AS	Assist
FS	Falli subiti
T	Tiri
TP	Tiri in porta
OG	Occasioni da gol
PT	Pali\Traverse
PA	Parate
RE	Respinte
LU	Palle lunghe
P(%)	Passaggi riusciti/tentati (%)
PC	Passaggi chiave
PA	Palloni giocati in avanti riusciti
P	Passaggi riusciti
R	Recuperi

RANKING GIOCATORI

Tiri			Tiri in porta			Passaggi riusciti in ultimo terzo			Occasioni da gol		
1	HARRISON	FIO 3	1	CANCELLIERI	LAZ 2	1	LAZZARI	LAZ 18	1	CANCELLIERI	LAZ 2
2	NUNO TAVARES	LAZ 3	2	ZACCAGNI	LAZ 2	2	PATRIC	LAZ 18			
3	CANCELLIERI	LAZ 2	3	HARRISON	FIO 1	3	NUNO TAVARES	LAZ 15			
4	ZACCAGNI	LAZ 2	4	PEDRO	LAZ 1	4	TAYLOR	LAZ 14			
5	NOSLIN	LAZ 2	5	RATKOV	LAZ 1	5	HARRISON	FIO 11			
Cross			Passaggi riusciti			Passaggi chiave			Dribbling		
1	NUNO TAVARES	LAZ 9	1	PROVSTGAARD	LAZ 114	1	DIA	LAZ 2	1	DODÔ	FIO 2
2	FAZZINI	FIO 4	2	PATRIC	LAZ 103	2	ISAKSEN	LAZ 2	2	HARRISON	FIO 2
3	NOSLIN	LAZ 4	3	ROMAGNOLI	LAZ 90	3	NUNO TAVARES	LAZ 2	3	TAYLOR	LAZ 2
4	HARRISON	FIO 3	4	NUNO TAVARES	LAZ 56	4	DODÔ	FIO 1	4	MANDRAGORA	FIO 1
5	TAYLOR	LAZ 3	5	LAZZARI	LAZ 48	5	FABBIAN	FIO 1	5	NOSLIN	LAZ 1



FIorentINA

1-0

LAZIO



INDICATORI DI SQUADRA

PERICOLOSITÀ AZIONI MANOVRATE		PERICOLOSITÀ AZIONI TRANSIZIONE		PERICOLOSITÀ Questo indicatore calcola la pericolosità di ogni istante di gioco considerando la posizione dei giocatori della propria squadra, degli avversari e della palla.	PERICOLOSITÀ AZIONI MANOVRATE		PERICOLOSITÀ AZIONI TRANSIZIONE	
48.14%		46.57%			61.31%		53.25%	
28.58km/h		9.14km/h		VELOCITÀ DEL PALLONE 30.49km/h	VELOCITÀ DI CONDUZIONE PALLA 8.71km/h			
42%		58%		CONDUZIONE VS PASSAGGI 61%	CONDUZIONE VS PASSAGGI 39%			

RECORDMEN

INDICE DI VERTICALITÀ

Numero di giocatori avversari superati da un passaggio verticale. Calcolato solo se il passaggio è andato a buon fine.

Dà idea di quanto un giocatore tenda a superare le linee di pressione avversarie.

1	43	DAVID DE GEA	4.11	1	40	EDOARDO MOTTA	4.6
2	62	LUÍS BALBO	3.63	2	18	GUSTAV ISAKSEN	3.69
3	6	LUCA RANIERI	3.09	3	10	MATTIA ZACCAGNI	2.88
4	5	MARIN PONGRAČIĆ	3	4	17	NUNO TAVARES	2.71
5	3	DANIELE RUGANI	3	5	14	TIJJANI NOSLIN	2.65

INDICE RISCHIO PASSAGGIO

Calcolato per ogni passaggio, solo se il passaggio è andato a buon fine.

Misura la propensione del giocatore a rischiare la giocata.

1	43	DAVID DE GEA	44.25%	1	10	MATTIA ZACCAGNI	41%
2	17	JACK HARRISON	34.57%	2	9	PEDRO	28.31%
3	62	LUÍS BALBO	33.25%	3	14	TIJJANI NOSLIN	26.21%
4	21	ROBIN GOSENS	25.07%	4	18	GUSTAV ISAKSEN	25.54%
5	27	CHER NDOUR	24.89%	5	17	NUNO TAVARES	23.62%

PRESSIONE RICEVUTA

Misura quanto il portatore di palla è pressato dalla squadra avversaria. Dipende dalla velocità, dalla direzione di corsa e dalla distanza del giocatore avversario rispetto all'avversario che si trova a minore distanza.

1	91	ROBERTO PICCOLI	75.4%	1	20	PETAR RATKOV	83.59%
2	80	GIOVANNI FABBIAN	67.38%	2	19	BOULAYE DIA	76.09%
3	27	CHER NDOUR	58.62%	3	26	TOMA BASIC	65.84%
4	8	ROLANDO MANDRAGORA	55.7%	4	7	FISAYO DELE-BASHIRU	64.47%
5	22	JACOPO FAZZINI	53.75%	5	14	TIJJANI NOSLIN	64.33%

DISPONIBILITÀ AL PASSAGGIO

Quanto un giocatore si smarca dagli avversari per ricevere il passaggio dal compagno. Valore percentuale tra 0 e 100.

Viene calcolato per tutti i compagni di squadra del giocatore in possesso di palla.

1	5	MARIN PONGRAČIĆ	81.74%	1	17	NUNO TAVARES	84.81%
2	3	DANIELE RUGANI	78.02%	2	25	OLIVER PROVSTGAARD	84.6%
3	6	LUCA RANIERI	76.91%	3	29	MANUEL LAZZARI	84.4%
4	62	LUÍS BALBO	74.4%	4	13	ALESSIO ROMAGNOLI	79.15%
5	21	ROBIN GOSENS	72.7%	5	18	GUSTAV ISAKSEN	78.71%



FIorentINA

1-0

LAZIO



RANKING GIOCATORI (Performance Chilometriche-Velocistiche)

Jog - Run - Sprint (km)			
1	GIOVANNI FABBIAN	totale km 11.097	
		8.708	2.171 0.151
2	ROLANDO MANDRAGORA	totale km 10.446	
		8.134	2.188 0.035
3	CHER NDOUR	totale km 10.318	
		7.772	2.155 0.323
4	JACK DAVID HARRISON	totale km 10.098	
		7.391	2.308 0.331
5	JACOPO FAZZINI	totale km 9.911	
		7.567	2.133 0.155

Jog - Run - Sprint (km)			
1	PATRICIO GABARRÓN GIL	totale km 11.634	
		8.507	2.893 0.160
2	NUNO ALBERTINO VARELA TAVARES	totale km 10.441	
		7.848	2.053 0.440
3	MANUEL LAZZARI	totale km 9.870	
		7.402	2.183 0.219
4	ALESSIO ROMAGNOLI	totale km 9.624	
		7.852	1.619 0.079
5	KENNETH INA DOROTHEA TAYLOR	totale km 9.522	
		7.300	2.074 0.110

Velocità media in Run (km/h)			
1	PICCOLI	FIO	19.659
2	DODÔ	FIO	19.613
3	HARRISON	FIO	19.601
4	FAZZINI	FIO	19.577
5	MANDRAGORA	FIO	19.535

Velocità media in Run (km/h)			
1	RATKOV	LAZ	19.793
2	PEDRO	LAZ	19.648
3	ZACCAGNI	LAZ	19.644
4	CANCELLIERI	LAZ	19.611
5	NUNO TAVARES	LAZ	19.604

Velocità in Sprint (km/h)			
1	NDOUR	FIO	28.363
2	DODÔ	FIO	28.276
3	PICCOLI	FIO	28.148
4	HARRISON	FIO	27.455
5	GOSENS	FIO	27.340

Velocità in Sprint (km/h)			
1	CANCELLIERI	LAZ	29.081
2	DELE-BASHIRU	LAZ	28.435
3	NUNO TAVARES	LAZ	28.314
4	LAZZARI	LAZ	27.840
5	RATKOV	LAZ	27.596

PERFORMANCE DI SQUADRA (Chilometriche-Velocistiche)

Distanza percorsa (km)	105.520	
Jog - Run - Sprint (km 105.520)		
83.713	18.704	2.169

Distanza percorsa (km)	107.972	
Jog - Run - Sprint (km 107.972)		
82.453	22.420	2.219

I dati fisici sono relativi alla rilevazione live e potranno differire da quelli certificati consegnati successivamente agli staff tecnici

Jog:	0-7 km/h	Run:	7.1-15 km/h	Sprint:	15.1+ km/h	Jog + Run + Sprint:	Distanza Totale Percorsa
TOP Sprinter:	Picco di velocità istantaneo, top 5 giocatori per squadra						



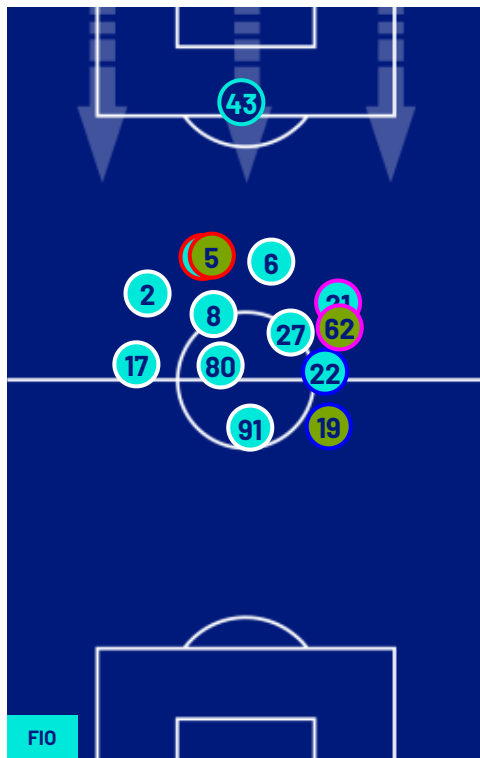
FIorentINA

1-0

LAZIO



POSIZIONI MEDIE



- Legenda:
- 1ª Sostituzione
 - Giocatore Entrato
 - Giocatore Uscito
 - 2ª Sostituzione
 - Giocatore Entrato
 - Giocatore Uscito
 - 3ª Sostituzione
 - Giocatore Entrato
 - Giocatore Uscito
 - 4ª Sostituzione
 - Giocatore Entrato
 - Giocatore Uscito
 - 5ª Sostituzione
 - Giocatore Entrato
 - Giocatore Uscito

- Giocatore Entrato in sostituzione di
- Giocatore Entrato
- Giocatore Entrato in sostituzione di
- Giocatore Entrato
- Giocatore Entrato in sostituzione di
- Giocatore Entrato
- Giocatore Entrato in sostituzione di
- Giocatore Entrato



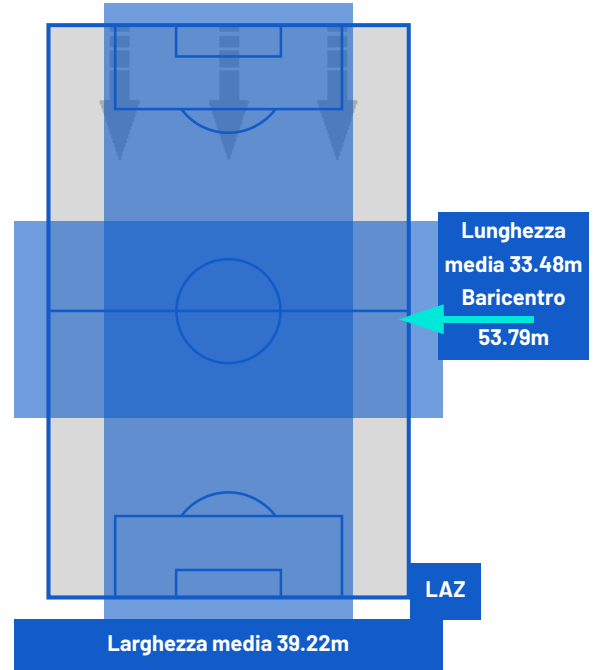
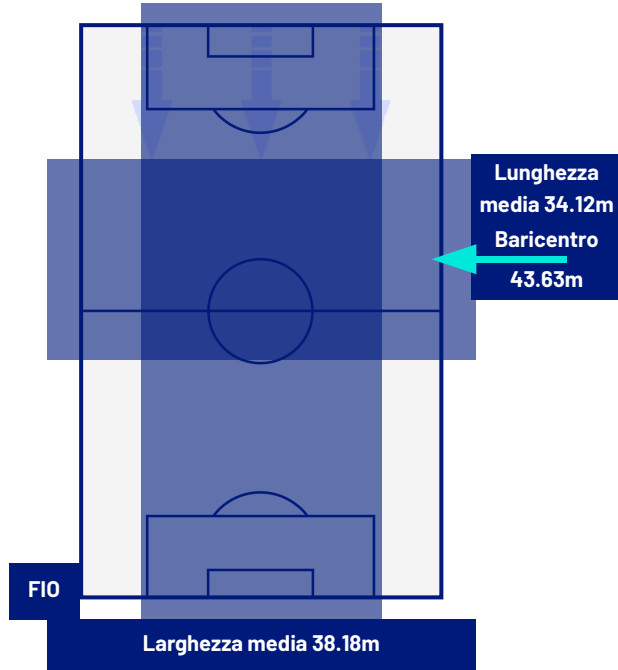
FIorentINA

1-0

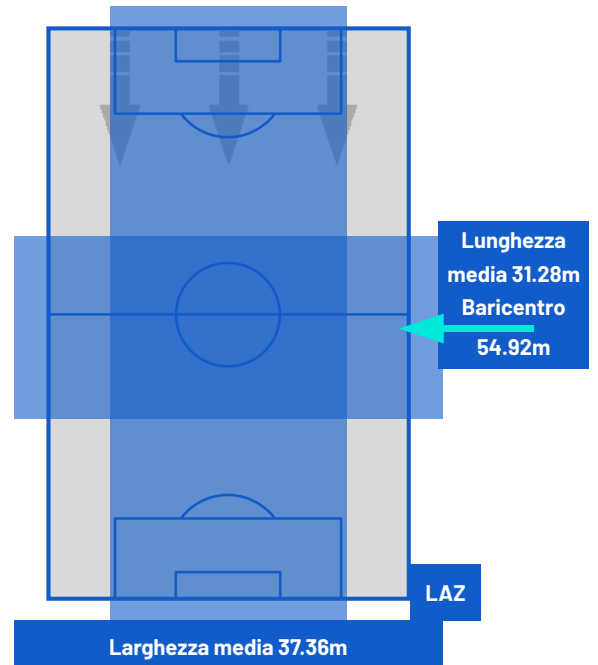
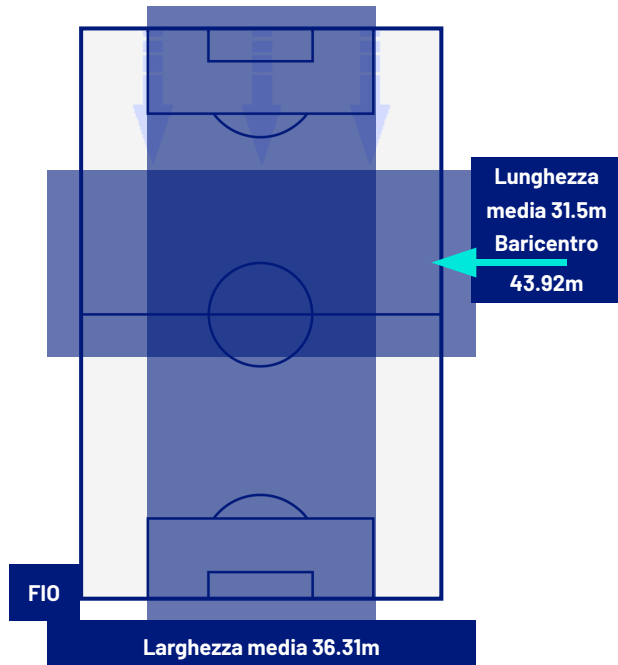
LAZIO



BARICENTRO 1° TEMPO



BARICENTRO 2° TEMPO





Giornata 32
SERIE A ENILIVE 2025-2026

MATCH REPORT



Firenze 13/04/2026 ARTEMIO FRANCHI 20:45



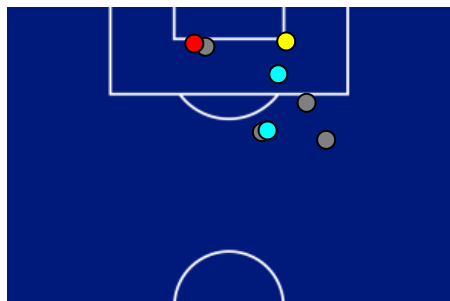
FIorentINA

1-0

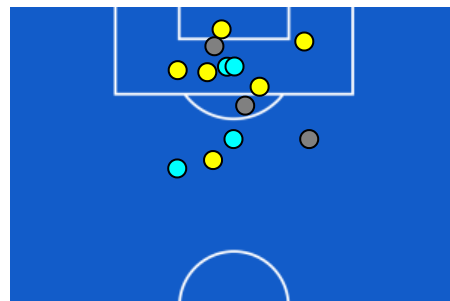
LAZIO



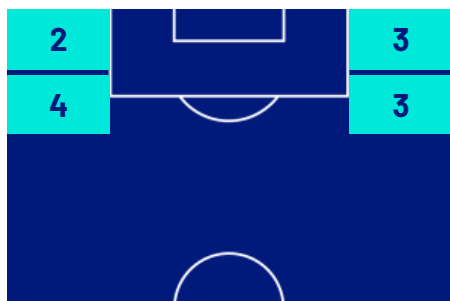
ZONE DI TIRO



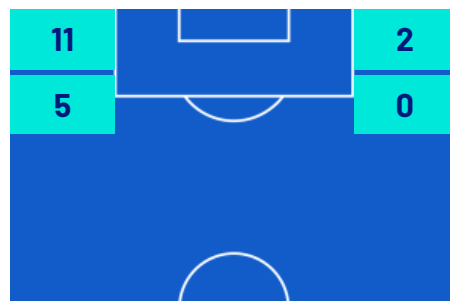
1	Gol	0
2	In porta	6
4	Fuori Porta	3
2	Respinto	4



CROSS IN GIOCO



4	Cross completati	7
14	Cross totali	25
29	Accuratezza (%)	28



579	Palloni giocati totali	877
264	DIFESA	196
191	CENTROCAMPO	457
124	ATTACCO	224



Giornata 32
SERIE A ENILIVE 2025-2026

MATCH REPORT



Firenze 13/04/2026 ARTEMIO FRANCHI 20:45



FIorentINA

1-0

LAZIO



GIOCATORI CHIAVE

	ROBIN EVERARDUS GOSENS	21
Ruolo:	Centrocampista	
Data Nascita:	05/07/1994	
Nazionalità:	GER	

Jog 78% - Run 20% - Sprint 2%		Km 9.545
7.428	1.915	0.144

Statistiche	
Minuti giocati	81
Gol	1
Occasioni da gol	0
Tiri	1
Tiri in porta	1(1)
Assist	0
Palle giocate	57
Passaggi riusciti	29
Passaggi riusciti/tentati (%)	70
Passaggi chiave	0
Recuperi	7
Falli subiti	1

	ALESSIO ROMAGNOLI	13
Ruolo:	Difensore	
Data Nascita:	12/01/1995	
Nazionalità:	ITA	

Jog 82% - Run 17% - Sprint 1%		Km 9.624
7.852	1.619	0.079

Statistiche	
Minuti giocati	99
Gol	0
Occasioni da gol	0
Tiri	0
Tiri in porta	0(0)
Assist	0
Palle giocate	116
Passaggi riusciti	90
Passaggi riusciti/tentati (%)	92
Passaggi chiave	0
Recuperi	11
Falli subiti	0

I dati statistici sopra riportati sono da intendersi definitivi decorse 24 ore dalla fine della partita.

Le sanzioni disciplinari sono officiose, come risultate dal rilevamento in tempo reale durante la gara e saranno ufficializzate al momento dell'omologazione da parte degli organi competenti.

Nel caso di gol di dubbia attribuzione, la Lega Serie A ufficializzerà il marcatore il giorno successivo ad ogni turno di campionato.

I fornitori ufficiali dei dati sono Kama, Hawk-Eye, Math and Sport.