MATCH REPORT

Giornata 12

SERIE A ENILIVE 2026-2027

SASSUOLO

GENOA

Reggio Emilia 22/11/2026

MAPEI STADIUM 15:00

MATCH REPORT

Reggio Emilia 22/11/2026 MAPEI STADIUM 15:00

SASSUOLO 0-2 GENOA

FORMAZIONI

SASSUOLO		GENOA	
49	MURIĆ (P)	(P) BIJLOW	1
6	WALUKIEWICZ	MARCANDALLI	27
21	IDZES	ØSTIGÅRD	5
5	CANDÉ	J. VÁSQUEZ	22
20	VAN DER BREMPT	EHIZIBUE	3
42	THORSTVEDT	AMORIM	4
18	MATIĆ	TRAORÉ	25
33	OBRADOR	ELLERTSSON	77
10	BERARDI	MESSIAS	10
94	S. ESPOSITO	BALDANZI	8
45	LAURIENTÉ	OSMAJIĆ x2	18

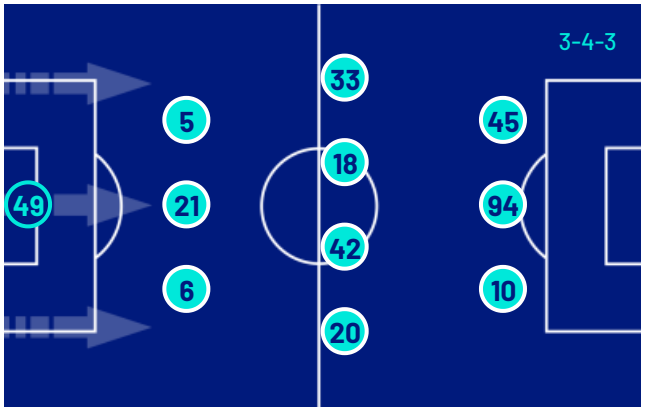

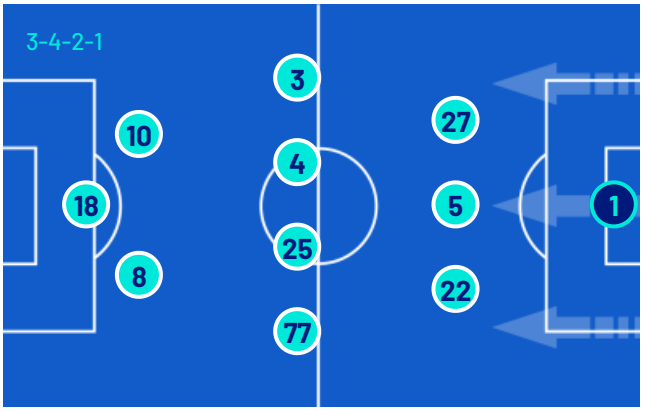

A disposizione		A disposizione	
12	SATALINO (P)	(P) SOMMARIVA	39
80	TURATI (P)	(P) STOLZ	99
3	DOIG	MITAJ	2
8	GHION	VITINHA	9
9	BOWIE	MEICHTRY	11
15	ĆALETA-CAR	DRAMEH	16
19	SKJELLERUP	SABELLI	20
25	DOMÍNGUEZ	LO. COLOMBO	29
26	ODENTHAL	PUCZKA	31
35	LIPANI	FRENDRUP	32
46	CINQUEGRANO	OTOA	34
55	I. SULEMANA	WIAFE	71
70	PIERAGNOLO	VENTURINO	76
77	PIERINI	EL SHAARAWY	92
		SOW	97

Allenatore: ROBERTO D'AVERSA

Allenatore: DANIELE DE ROSSI

Arbitro: MARIA SOLE FERRIERI CAPUTI
Assistente arbitrale: GIUSEPPE PERROTTI
Assistente arbitrale: ANDREA ZINGARELLI

Quarto Uomo: MAURIZIO MARIANI
V.A.R.: VALERIO MARINI
A.V.A.R.: GIANLUCA AURELIANO

MATCH REPORT

Reggio Emilia 22/11/2026 MAPEI STADIUM 15:00

SASSUOLO	0–2	GENOA

CRONOLOGIA

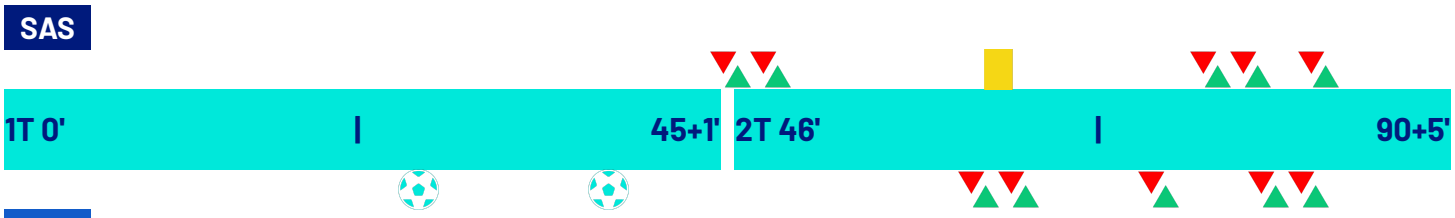

SASSUOLO		GENOA
0		2
		26' MILUTIN OSMAJIĆ
		26' (HAMED TRAORÉ)
		38' MILUTIN OSMAJIĆ
KIERON BOWIE | SEBASTIANO ESPOSITO	46'	
IBRAHIM SULEMANA | FALI CANDÉ	46'	
KRISTIAN THORSTVEDT	63'	
		63' MORTEN FRENDRUP | ALEXSANDRO AMORIM
		63' VITINHA | TOMMASO BALDANZI
		74' FRANZ-ETHAN MEICHTRY | JUNIOR MESSIAS
BENJAMÍN DOMÍNGUEZ | NEMANJA MATIĆ	79'	
SIMONE CINQUEGRANO | IGNACE VAN DER BREMPT	79'	
		83' LORENZO COLOMBO | MILUTIN OSMAJIĆ
		83' SAMUEL WIAFE | HAMED TRAORÉ
JOSH DOIG | RAFEL OBRADOR	85'	

Legenda:
Gol · Rigore · Ammonizioni · Espulsione · Doppia ammonizione
Autogol · Assist · Sostituzione

MATCH REPORT

Reggio Emilia 22/11/2026 MAPEI STADIUM 15:00

SASSUOLO	0-2	GENOA

TEMPO DI GIOCO

95'16''

Tempo di gioco effettivo: 67%

63'59''

1° Tempo - 2° Tempo
32'51'' - 31'8''

POSSESSO PALLA

SASSUOLO GENOA

POSSESSO PALLA PER QUARTI

1T	0'-15'	2T	46'-60'
56.54%	43.46%	77.96%	22.04%
	16'-30'		61'-75'
65.68%	34.32%	65.82%	34.18%
	31'-45'		76'-95'
46.49%	53.51%	80.66%	19.34%

STATISTICHE SQUADRE

	SAS	GEN
Tiri	25	11
Tiri in porta	7	5
Tiri in porta da area	12	8
Pali		
Traverse		
Tiri fuori	13	3
Tiri respinti	5	3
Occasioni da gol	2	2
Passaggi chiave	22	6
Assist		1
Falli fatti	11	9
Corner	5	3
Fuorigioco	2	
Cross completati/totali	2/25	2/11
Dribbling	5	5
Passaggi riusciti	568	270
Passaggi riusciti/tentati (%)	87	78
Passaggi riusciti in ultimo terzo	177	35
Palloni giocati in avanti riusciti	326	87
Passaggi lunghi	62	32
Parate	3	7
Recuperi	71	61

MATCH REPORT

Reggio Emilia 22/11/2026 MAPEI STADIUM 15:00

SASSUOLO 0-2 GENOA

STATISTICHE GIOCATORE

SASSUOLO		MIN	GS	AUT	PA	AS	RE	LU	AMM	DAM	ESP
49	MURIĆ	96'	2		3			21			

		MIN	G	AUT	T	TP	PT	OG	FS	PG	AS	PC	P	P(%)	PA	R	AMM	DAM	ESP
6	WALUKIEWICZ	96'								82			55	90	23	9			
21	IDZES	96'								91		1	65	95	15	11			
5	CANDÉ	46'			1	1			2	49			36	90	14	3			
20	VAN DER BREMPT	80'								59			38	86	17	2			
42	THORSTVEDT	96'			1				2	85		5	61	91	44	12	1		
18	MATIĆ	80'			1				2	93		4	75	91	42	7			
33	OBRADOR	86'							1	81			56	88	30	10			
10	BERARDI	96'			6	3		1	1	74		3	43	75	35	3			
94	S. ESPOSITO	46'								35		1	19	73	14	2			
45	LAURIENTÉ	96'			10	3		1	1	75		5	41	83	38	2			
3	DOIG	10'			1					14		1	12	100	12	1			
9	BOWIE	50'			1					12			6	100	5				
25	DOMÍNGUEZ	17'			1					9		1	6	100	5	2			
46	CINQUEGRANO	17'			1					14			8	88	5	1			
55	I. SULEMANA	50'			2					41			34	97	27	4			

GENOA		MIN	GS	AUT	PA	AS	RE	LU	AMM	DAM	ESP
1	BIJLOW	96'			7			27			

		MIN	G	AUT	T	TP	PT	OG	FS	PG	AS	PC	P	P(%)	PA	R	AMM	DAM	ESP
27	MARCANDALLI	96'								48		1	18	75	4	7			
5	ØSTIGÅRD	96'			1				1	75			43	87	3	10			
22	J. VÁSQUEZ	96'			1	1				62			28	77	6	9			
3	EHIZIBUE	96'			2				1	38			14	73	4	5			
4	AMORIM	64'								53			35	87	16	5			
25	TRAORÉ	84'							2	48	1	2	34	91	17	6			
77	ELLERTSSON	96'							2	30			11	68	2	2			
10	MESSIAS	75'							3	41		2	15	65	11	5			
8	BALDANZI	64'			1					31			19	86	11	1			
18	OSMAJIĆ	84'	2		5	3		2	1	23		1	8	80	5	2			
9	VITINHA	32'			1	1			1	22			5	62	4	3			
11	MEICHTRY	22'								4			2	100		1			
29	LO. COLOMBO	12'																	
32	FRENDRUP	32'								14			7	77	3	3			
71	WIAFE	12'								3			2	100	1				

Legenda

AMM	Ammonizioni
AUT	Autogol
PG	Palle giocate
DAM	Doppia ammonizione
ESP	Espulsioni Dirette
G	Gol
GS	Gol subiti
MIN	Minuti giocati
AS	Assist
FS	Falli subiti
T	Tiri
TP	Tiri in porta
OG	Occasioni da gol
PT	Pali
PA	Parate
RE	Respinte
LU	Palle lunghe
P(%)	Passaggi riusciti/tentati (%)
PC	Passaggi chiave
PA	Palloni giocati in avanti riusciti
P	Passaggi riusciti
R	Recuperi

RANKING GIOCATORI

Tiri				Tiri in porta			
1	LAURIENTÉ	SAS	10	1	LAURIENTÉ	SAS	3
2	BERARDI	SAS	6	2	BERARDI	SAS	3
3	OSMAJIĆ	GEN	5	3	OSMAJIĆ	GEN	3
4	I. SULEMANA	SAS	2	4	CANDÉ	SAS	1
5	EHIZIBUE	GEN	2	5	J. VÁSQUEZ	GEN	1

Passaggi riusciti in ultimo terzo				Occasioni da gol			
1	LAURIENTÉ	SAS	32	1	OSMAJIĆ	GEN	2
2	BERARDI	SAS	24	2	LAURIENTÉ	SAS	1
3	THORSTVEDT	SAS	24	3	BERARDI	SAS	1
4	OBRADOR	SAS	22				
5	MATIĆ	SAS	14				

Cross				Passaggi riusciti			
1	LAURIENTÉ	SAS	6	1	MATIĆ	SAS	75
2	OBRADOR	SAS	4	2	IDZES	SAS	65
3	BERARDI	SAS	3	3	THORSTVEDT	SAS	61
4	TRAORÉ	GEN	3	4	OBRADOR	SAS	56
5	VAN DER BREMPT	SAS	2	5	WALUKIEWICZ	SAS	55

Passaggi chiave				Dribbling			
1	LAURIENTÉ	SAS	5	1	LAURIENTÉ	SAS	3
2	THORSTVEDT	SAS	5	2	VITINHA	GEN	2
3	MATIĆ	SAS	4	3	AMORIM	GEN	1
4	BERARDI	SAS	3	4	CANDÉ	SAS	1
5	TRAORÉ	GEN	2	5	VAN DER BREMPT	SAS	1

MATCH REPORT

Reggio Emilia 22/11/2026 MAPEI STADIUM 15:00

SASSUOLO 0-2 GENOA

INDICATORI DI SQUADRA

SASSUOLO		GENOA
57.93%	PERICOLOSITÀ	48.43%
PERICOLOSITÀ AZIONI MANOVRATE: 58.26%	Questo indicatore calcola la pericolosità di ogni istante di gioco considerando la posizione dei giocatori della propria squadra, degli avversari e della palla.	PERICOLOSITÀ AZIONI MANOVRATE: 53%
PERICOLOSITÀ AZIONI TRANSIZIONE: 54.22%		PERICOLOSITÀ AZIONI TRANSIZIONE: 41.81%
38.38km/h	VELOCITÀ DEL PALLONE	33.98km/h
9.76km/h	VELOCITÀ DI CONDUZIONE PALLA	10.66km/h
45% / 55%	CONDUZIONE VS PASSAGGI	55% / 45%

RECORDMEN

INDICE DI VERTICALITÀ

Numero di giocatori avversari superati da un passaggio verticale. Calcolato solo se il passaggio è andato a buon fine.
Dà idea di quanto un giocatore tenda a superare le linee di pressione avversarie.

1	49	ARIJANET MURIĆ	5.33
2	3	JOSH DOIG	3.63
3	10	DOMENICO BERARDI	3.17
4	18	NEMANJA MATIĆ	3
5	45	ARMAND LAURIENTÉ	2.76

1	1	JUSTIN BIJLOW	5.2
2	11	FRANZ-ETHAN MEICHTRY	4
3	32	MORTEN FRENDRUP	3.75
4	22	JOHAN VÁSQUEZ	3.67
5	27	ALESSANDRO MARCANDALLI	3.07

INDICE RISCHIO PASSAGGIO

Calcolato per ogni passaggio, solo se il passaggio è andato a buon fine.
Misura la propensione del giocatore a rischiare la giocata.

1	49	ARIJANET MURIĆ	22.92%
2	5	FALI CANDÉ	20.15%
3	45	ARMAND LAURIENTÉ	18.91%
4	42	KRISTIAN THORSTVEDT	17.23%
5	21	JAY IDZES	16.91%

1	9	VITINHA	45%
2	1	JUSTIN BIJLOW	35.65%
3	27	ALESSANDRO MARCANDALLI	31.81%
4	77	MIKAEL ELLERTSSON	31.4%
5	25	HAMED TRAORÉ	24.71%

PRESSIONE RICEVUTA

Misura quanto il portatore di palla è pressato dalla squadra avversaria. Dipende dalla velocità, dalla direzione di corsa e dalla distanza del giocatore avversario rispetto all'avversario che si trova a minore distanza.

1	9	KIERON BOWIE	82.21%
2	25	BENJAMÍN DOMÍNGUEZ	74.84%
3	94	SEBASTIANO ESPOSITO	66.46%
4	42	KRISTIAN THORSTVEDT	65.1%
5	10	DOMENICO BERARDI	61.42%

1	29	LORENZO COLOMBO	90.81%
2	18	MILUTIN OSMAJIĆ	74.5%
3	9	VITINHA	69.86%
4	71	SAMUEL WIAFE	69.64%
5	11	FRANZ-ETHAN MEICHTRY	69.61%

DISPONIBILITÀ AL PASSAGGIO

Quanto un giocatore si smarca dagli avversari per ricevere il passaggio dal compagno. Valore percentuale tra 0 e 100.
Viene calcolato per tutti i compagni di squadra del giocatore in possesso di palla.

1	46	SIMONE CINQUEGRANO	89.09%
2	3	JOSH DOIG	87.05%
3	20	IGNACE VAN DER BREMPT	82.32%
4	21	JAY IDZES	80.55%
5	33	RAFEL OBRADOR	79.97%

1	5	LEO ØSTIGÅRD	75%
2	27	ALESSANDRO MARCANDALLI	73.64%
3	25	HAMED TRAORÉ	70.93%
4	22	JOHAN VÁSQUEZ	70.59%
5	77	MIKAEL ELLERTSSON	68.68%

MATCH REPORT

Reggio Emilia 22/11/2026 MAPEI STADIUM 15:00

SASSUOLO	0-2	GENOA

RANKING GIOCATORI (Perfomance Chilometriche-Velocistiche)

Jog - Run - Sprint (km)				
1	KRISTIAN THORSTVEDT	9.384	2.926	0.135	totale km 12.487
2	SEBASTIAN WALUKIEWICZ	9.159	2.088	0.117	totale km 11.399
3	DOMENICO BERARDI	8.731	2.066	0.174	totale km 11.002
4	JAY NOAH IDZES	8.915	1.664	0.047	totale km 10.675
5	RAFEL OBRADOR BURGUERA	7.567	2.158	0.264	totale km 10.049

Jog - Run - Sprint (km)				
1	JOHAN FELIPE VASQUEZ IBARRA	9.362	2.065	0.226	totale km 11.692
2	KINGSLEY OSEZELE EHIZIBUE	9.239	1.864	0.371	totale km 11.507
3	MIKAEL EGILL ELLERTSSON	8.685	2.391	0.199	totale km 11.329
4	LEO SKIRI OSTIGARD	9.196	1.768	0.261	totale km 11.281
5	ALESSANDRO MARCANDALLI	9.260	1.529	0.277	totale km 11.111

Velocità media in Run (km/h)			
1	VAN DER BREMPT	SAS	19.660
2	LAURIENTÉ	SAS	19.640
3	S. ESPOSITO	SAS	19.610
4	BOWIE	SAS	19.601
5	OBRADOR	SAS	19.569

Velocità media in Run (km/h)			
1	BIJLOW	GEN	19.924
2	WIAFE	GEN	19.757
3	MEICHTRY	GEN	19.670
4	OSMAJIĆ	GEN	19.545
5	EHIZIBUE	GEN	19.538

Velocità in Sprint (km/h)			
1	BOWIE	SAS	27.966
2	CINQUEGRANO	SAS	27.933
3	WALUKIEWICZ	SAS	27.541
4	LAURIENTÉ	SAS	27.536
5	OBRADOR	SAS	27.435

Velocità in Sprint (km/h)			
1	MEICHTRY	GEN	27.998
2	ELLERTSSON	GEN	27.733
3	MARCANDALLI	GEN	27.731
4	OSMAJIĆ	GEN	27.567
5	EHIZIBUE	GEN	27.485

PERFORMANCE DI SQUADRA (Chilometriche-Velocistiche)

Distanza percorsa (km)	120.592

Jog - Run - Sprint (km 120.592)		
95.549	22.640	1.853

Distanza percorsa (km)	123.366

Jog - Run - Sprint (km 123.366)		
97.229	23.287	2.218

I dati fisici sono relativi alla rilevazione live e potranno differire da quelli certificati consegnati successivamente agli staff tecnici

Walk + Jog:	0-15 km/h	Run:	15.1-24.9 km/h	Sprint:	25+ km/h	Walk + Jog + Run + Sprint:	Distanza Totale

TOP Sprinter:	Picco di velocità istantaneo, top 5 giocatori per squadra

MATCH REPORT

Reggio Emilia 22/11/2026 MAPEI STADIUM 15:00

SASSUOLO	0-2	GENOA

POSIZIONI MEDIE

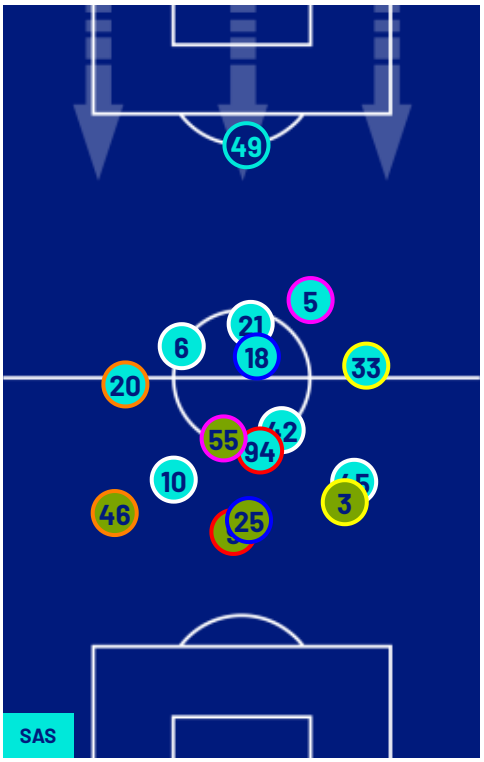

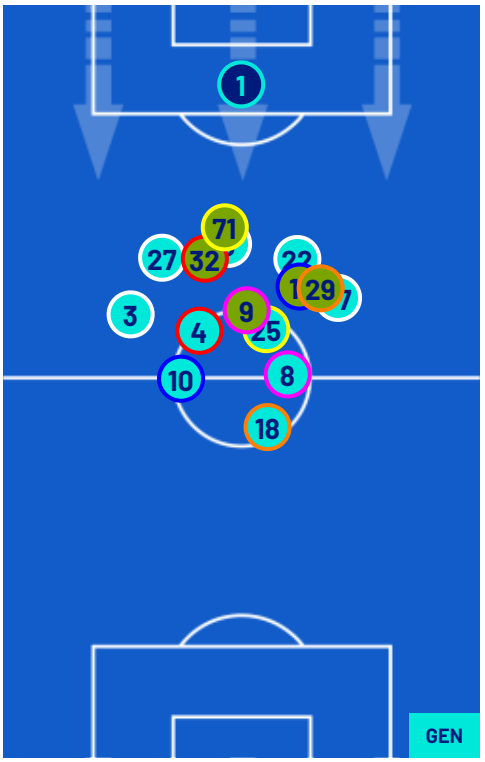

Legenda:

1^ Sostituzione	Giocatore Entrato	Giocatore Uscito	Giocatore Entrato in sostituzione di	
2^ Sostituzione	Giocatore Entrato	Giocatore Uscito	Giocatore Entrato in sostituzione di	
3^ Sostituzione	Giocatore Entrato	Giocatore Uscito	Giocatore Entrato in sostituzione di	
4^ Sostituzione	Giocatore Entrato	Giocatore Uscito	Giocatore Entrato in sostituzione di	
5^ Sostituzione	Giocatore Entrato	Giocatore Uscito	Giocatore Entrato in sostituzione di	

MATCH REPORT

Reggio Emilia 22/11/2026 MAPEI STADIUM 15:00

SASSUOLO	0-2	GENOA

BARICENTRO 1° TEMPO

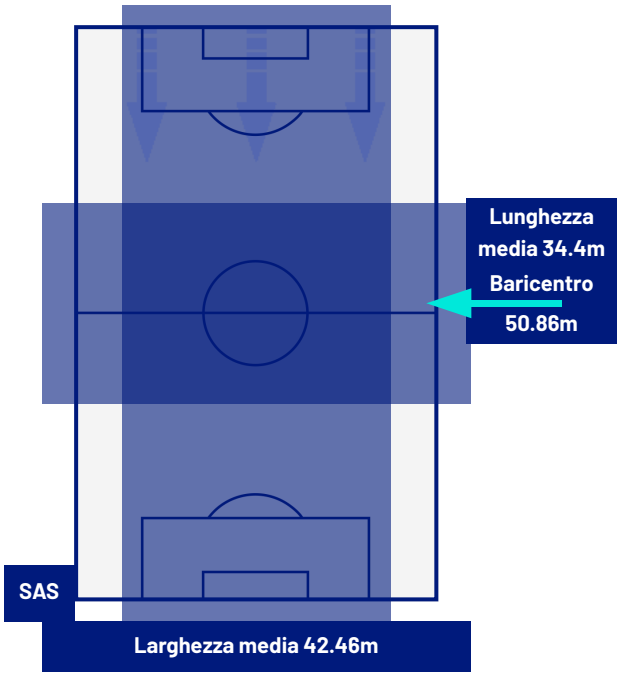

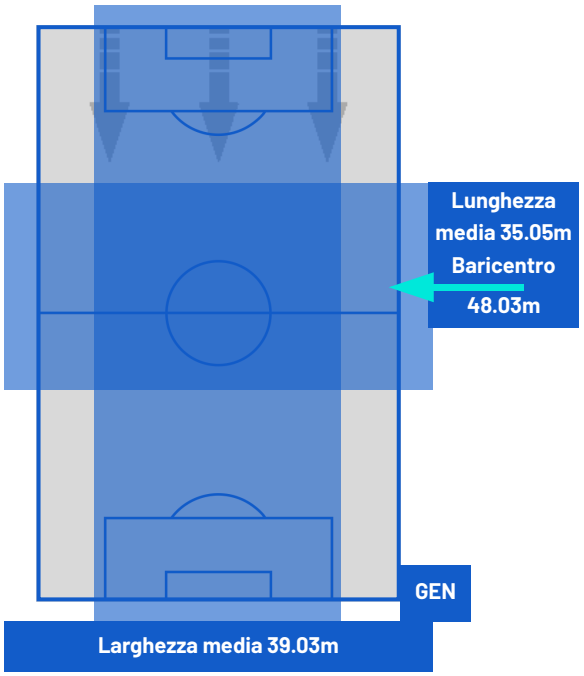

BARICENTRO 2° TEMPO

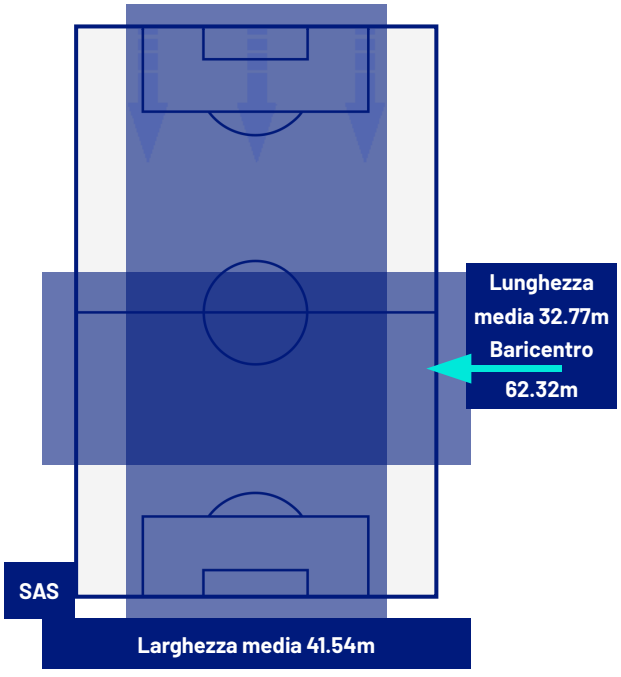

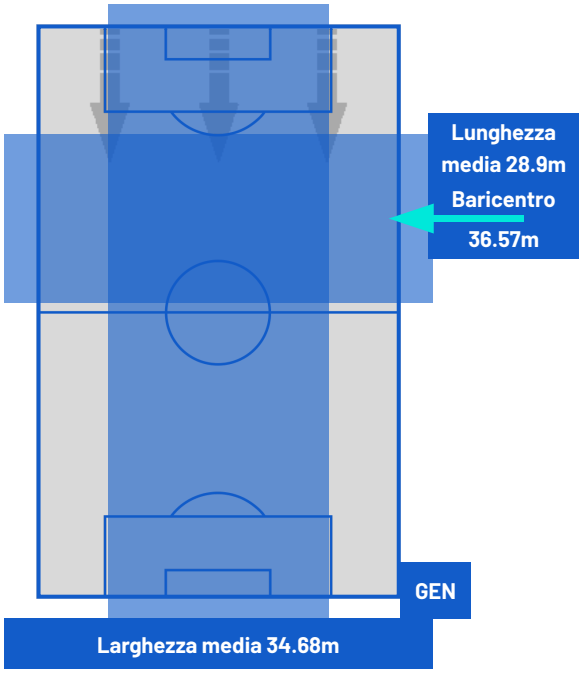

MATCH REPORT

Reggio Emilia 22/11/2026 MAPEI STADIUM 15:00

SASSUOLO	0–2	GENOA

ZONE DI TIRO

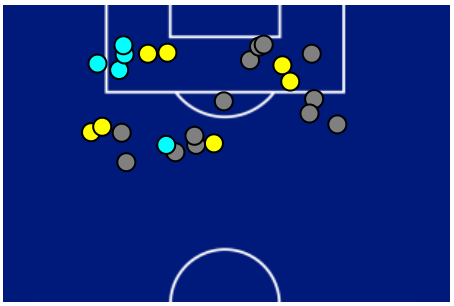

0	Gol	2
7	In porta	5
13	Fuori Porta	3
5	Respinto	3

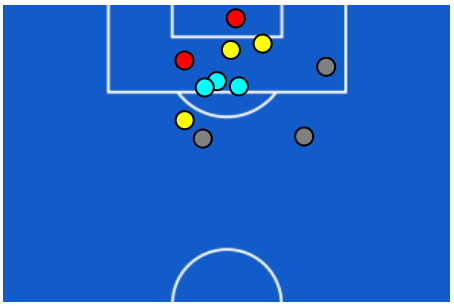

CROSS IN GIOCO

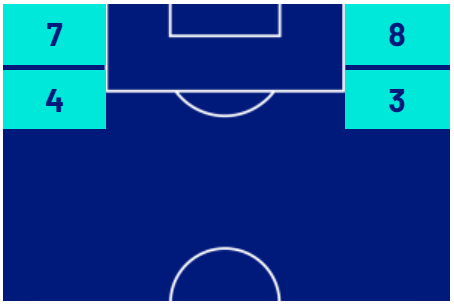

2	Cross completati	2
25	Cross totali	11
8	Accuratezza (%)	18



968	Palloni giocati totali	656
223	DIFESA	295
428	CENTROCAMPO	250
317	ATTACCO	111

MATCH REPORT

Reggio Emilia 22/11/2026 MAPEI STADIUM 15:00

SASSUOLO	0-2	GENOA

GIOCATORI CHIAVE

DOMENICO BERARDI	10
Ruolo:	Attaccante
Data Nascita:	01/08/1994
Nazionalità:	ITA

Jog 80% - Run 18% - Sprint 2%		Km 11.002
8.731	2.066	0.174

Statistiche	
Minuti giocati	96
Gol	0
Occasioni da gol	1
Tiri	6
Tiri in porta	3 (0)
Assist	0
Palle giocate	74
Passaggi riusciti	43
Passaggi riusciti/tentati (%)	75
Passaggi chiave	3
Recuperi	3
Falli subiti	1

MILUTIN OSMAJIĆ	18
Ruolo:	Attaccante
Data Nascita:	25/07/1999
Nazionalità:	MNE

Jog 80% - Run 18% - Sprint 2%		Km 10.298
8.139	1.846	0.249

Statistiche	
Minuti giocati	84
Gol	2
Occasioni da gol	2
Tiri	5
Tiri in porta	3 (2)
Assist	0
Palle giocate	23
Passaggi riusciti	8
Passaggi riusciti/tentati (%)	80
Passaggi chiave	1
Recuperi	2
Falli subiti	1

I dati statistici sopra riportati sono da intendersi definitivi decorse 24 ore dalla fine della partita.

Le sanzioni disciplinari sono ufficiose, come risultate dal rilevamento in tempo reale durante la gara e saranno ufficializzate al momento dell'omologazione da parte degli organi competenti.

Nel caso di gol di dubbia attribuzione, la Lega Serie A ufficializzerà il marcatore il giorno successivo ad ogni turno di campionato.

I fornitori ufficiali dei dati sono Kama, Hawk-Eye, Math and Sport.