

# MATCH REPORT



Giornata 34  
SERIE A ENILIVE 2025-2026



MILAN



JUVENTUS

Milano 26/04/2026  
GIUSEPPE MEAZZA 20:45



Giornata 34  
SERIE A ENILIVE 2025-2026

# MATCH REPORT



Milano 26/04/2026 GIUSEPPE MEAZZA 20:45



MILAN

0-0

JUVENTUS



## FORMAZIONI

### MILAN

|    |              |
|----|--------------|
| 16 | MAIGNAN (P)  |
| 23 | TOMORI       |
| 46 | GABBIA       |
| 31 | PAVLOVIĆ     |
| 56 | SAELEMAEKERS |
| 19 | Y. FOFANA    |
| 14 | MODRIĆ       |
| 12 | RABIOT       |
| 33 | BARTESAGHI   |
| 11 | PULISIC      |
| 10 | RAFAEL LEÃO  |



### A disposizione

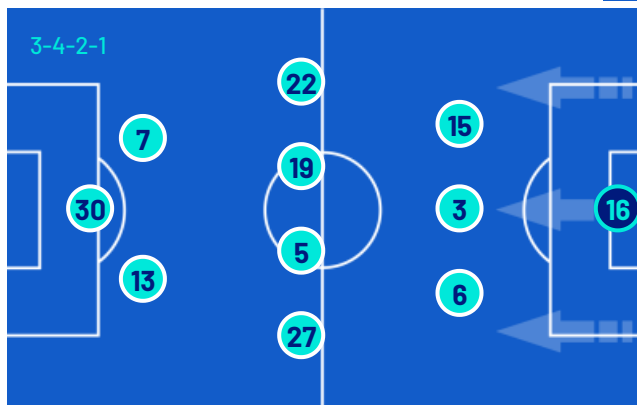
|    |                    |
|----|--------------------|
| 1  | P. TERRACCIANO (P) |
| 37 | PITTARELLA (P)     |
| 2  | ESTUPIÑÁN          |
| 4  | RICCI              |
| 5  | DE WINTER          |
| 7  | GIMÉNEZ            |
| 8  | LOFTUS-CHEEK       |
| 9  | FÜLLKRUG           |
| 18 | NKUNKU             |
| 24 | ATHEKAME           |
| 27 | ODOGU              |
| 30 | JASHARI            |

Allenatore: MASSIMILIANO ALLEGRI

Arbitro: SIMONE SOZZA  
Assistente arbitrale: GIUSEPPE PERROTTI  
Assistente arbitrale: MARCELLO ROSSI

### JUVENTUS

|                 |    |
|-----------------|----|
| (P) DI GREGORIO | 16 |
| KALULU          | 15 |
| BREMER          | 3  |
| KELLY           | 6  |
| MCKENNIE        | 22 |
| K. THURAM       | 19 |
| LOCATELLI       | 5  |
| CAMBIASO        | 27 |
| CONCEIÇÃO       | 7  |
| BOGA            | 13 |
| J. DAVID        | 30 |



### A disposizione

|               |    |
|---------------|----|
| (P) PERIN     | 1  |
| (P) PINSOGLIO | 23 |
| HOLM          | 2  |
| GATTI         | 4  |
| KOOPMEINERS   | 8  |
| VLAHOVIĆ      | 9  |
| YILDIZ        | 10 |
| ZHEGROVA      | 11 |
| ADŽIĆ         | 17 |
| KOŠTIĆ        | 18 |
| OPENDA        | 20 |
| MIRETTI       | 21 |

Allenatore: LUCIANO SPALLETTI

Quarto ufficiale: LUCA ZUFFERLI  
V.A.R.: ROSARIO ABISSO  
A.V.A.R.: FABIO MARESCA



Giornata 34  
SERIE A ENILIVE 2025-2026

# MATCH REPORT



Milano 26/04/2026 GIUSEPPE MEAZZA 20:45



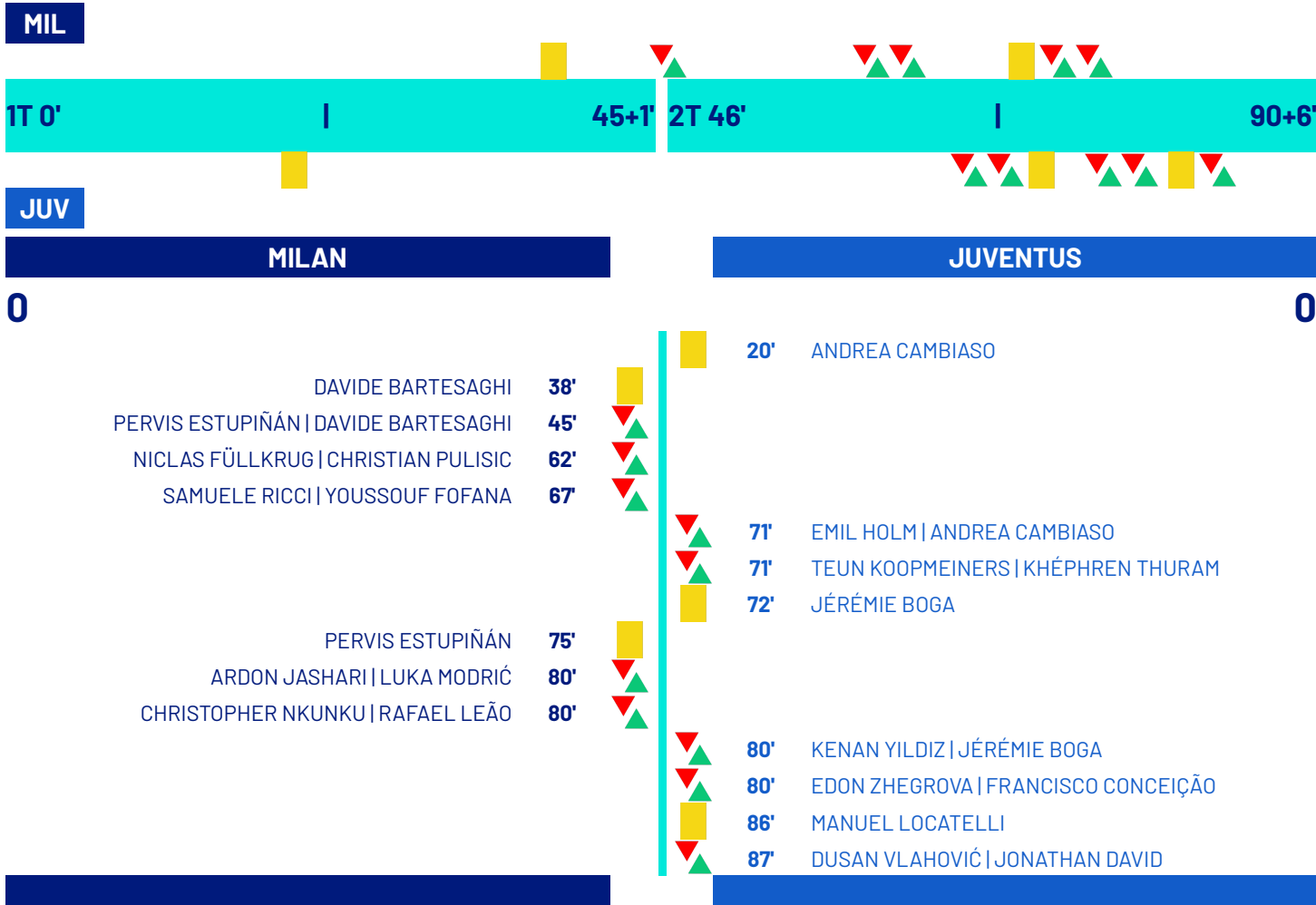
MILAN

0-0

JUVENTUS



## CRONOLOGIA



Legenda:

- Gol
- Autogol
- Rigore
- Assist
- Ammonizioni
- Sostituzione
- Espulsione
- Doppia ammonizione



Giornata 34  
SERIE A ENILIVE 2025-2026

# MATCH REPORT



Milano 26/04/2026 GIUSEPPE MEAZZA 20:45



MILAN

0-0

JUVENTUS



## TEMPO DI GIOCO



Tempo di gioco  
effettivo:  
66%



1° Tempo - 2° Tempo  
30'55" - 32'43"

## POSSESSO PALLA

MILAN

JUVENTUS

### POSSESSO PALLA PER QUARTI

| IT | 0'-15' | 2T     | 46'-60' |
|----|--------|--------|---------|
|    | 43.13% | 56.87% | 46.07%  |
|    | 51.08% | 48.92% | 46.99%  |
|    | 53.89% | 46.11% | 36.87%  |

## STATISTICHE SQUADRE

|                                    | MIL | JUV  |
|------------------------------------|-----|------|
| Tiri                               | 8   | 10   |
| Tiri in porta                      | 1   | 5    |
| Tiri in porta da area              | 4   | 6    |
| Pali                               |     |      |
| Traverse                           | 1   |      |
| Tiri fuori                         | 3   | 3    |
| Tiri respinti                      | 3   | 2    |
| Occasioni da gol                   | 1   |      |
| Passaggi chiave                    | 7   | 6    |
| Assist                             |     |      |
| Falli fatti                        | 12  | 8    |
| Corner                             | 1   | 3    |
| Fuorigioco                         |     | 2    |
| Cross completati/totali            | 2/8 | 4/18 |
| Dribbling                          | 6   | 17   |
| Passaggi riusciti                  | 406 | 479  |
| Passaggi riusciti/tentati (%)      | 88  | 91   |
| Passaggi riusciti in ultimo terzo  | 80  | 160  |
| Palloni giocati in avanti riusciti | 148 | 276  |
| Passaggi lunghi                    | 41  | 67   |
| Parate                             | 5   | 1    |
| Recuperi                           | 38  | 48   |



MILAN

0-0

JUVENTUS



## STATISTICHE GIOCATORE

| MILAN    | MIN          | GS  | AUT | PA | AS | RE | LU | AMM | DAM | ESP |    |    |      |    |    |     |     |     |  |  |
|----------|--------------|-----|-----|----|----|----|----|-----|-----|-----|----|----|------|----|----|-----|-----|-----|--|--|
| 16       | MAIGNAN      | 97' |     | 5  |    |    | 21 |     |     |     |    |    |      |    |    |     |     |     |  |  |
|          | MIN          | G   | AUT | T  | TP | PT | OG | FS  | PG  | AS  | PC | P  | P(%) | PA | R  | AMM | DAM | ESP |  |  |
| 23       | TOMORI       | 97' |     |    |    |    |    |     | 53  |     |    | 45 | 93   | 11 | 4  |     |     |     |  |  |
| 46       | GABBIA       | 97' |     |    |    |    |    |     | 78  |     |    | 63 | 95   | 10 | 6  |     |     |     |  |  |
| 31       | PAVLOVIĆ     | 97' |     |    |    |    |    |     | 56  | 1   |    | 39 | 92   | 11 | 3  |     |     |     |  |  |
| 56       | SAELEMAEKERS | 97' |     | 1  |    | 1  | 1  | 2   | 64  |     | 2  | 37 | 82   | 20 | 7  |     |     |     |  |  |
| 19       | Y. FOFANA    | 68' |     | 4  |    |    |    |     | 36  |     |    | 23 | 88   | 12 | 3  |     |     |     |  |  |
| 14       | MODRIĆ       | 81' |     | 1  |    |    | 1  | 64  |     |     |    | 51 | 92   | 18 | 2  |     |     |     |  |  |
| 12       | RABIOT       | 97' |     | 1  | 1  |    |    | 2   | 54  | 1   |    | 38 | 95   | 19 | 3  |     |     |     |  |  |
| 33       | BARTESAGHI   | 46' |     |    |    |    |    |     | 14  |     |    | 9  | 90   | 6  | 1  | 1   |     |     |  |  |
| 11       | PULISIC      | 63' |     |    |    |    |    |     | 18  |     |    | 14 | 82   | 8  | 1  |     |     |     |  |  |
| 10       | RAFAEL LEÃO  | 81' |     | 1  |    |    |    | 2   | 36  |     | 2  | 23 | 88   | 16 | 1  |     |     |     |  |  |
| 2        | ESTUPIÑÁN    | 51' |     |    |    |    |    |     | 28  |     | 1  | 12 | 75   | 7  | 2  | 1   |     |     |  |  |
| 4        | RICCI        | 30' |     |    |    |    | 1  | 10  |     |     |    | 5  | 100  | 3  |    |     |     |     |  |  |
| 9        | FÜLLKRUG     | 35' |     |    |    |    |    |     | 16  |     |    | 7  | 58   | 3  | 3  |     |     |     |  |  |
| 18       | NKUNKU       | 17' |     |    |    |    |    |     | 4   |     |    | 4  | 100  | 3  | 1  |     |     |     |  |  |
| 30       | JASHARI      | 17' |     |    |    |    |    |     | 7   |     |    | 7  | 100  | 1  |    |     |     |     |  |  |
| JUVENTUS | MIN          | GS  | AUT | PA | AS | RE | LU | AMM | DAM | ESP |    |    |      |    |    |     |     |     |  |  |
| 16       | DI GREGORIO  | 97' |     | 1  |    |    | 13 |     |     |     |    |    |      |    |    |     |     |     |  |  |
|          | MIN          | G   | AUT | T  | TP | PT | OG | FS  | PG  | AS  | PC | P  | P(%) | PA | R  | AMM | DAM | ESP |  |  |
| 15       | KALULU       | 97' |     |    |    |    |    |     | 69  |     |    | 53 | 89   | 33 | 8  |     |     |     |  |  |
| 3        | BREMER       | 97' |     | 1  | 1  |    | 1  | 63  |     |     |    | 51 | 98   | 15 | 10 |     |     |     |  |  |
| 6        | KELLY        | 97' |     |    |    |    |    |     | 83  | 1   |    | 68 | 90   | 28 | 3  |     |     |     |  |  |
| 22       | MCKENNIE     | 97' |     |    |    |    |    |     | 50  | 1   |    | 33 | 82   | 18 | 8  |     |     |     |  |  |
| 19       | K. THURAM    | 72' |     | 1  |    |    | 1  | 52  |     |     |    | 43 | 97   | 34 | 3  |     |     |     |  |  |
| 5        | LOCATELLI    | 97' |     |    |    |    |    |     | 98  |     | 2  | 80 | 93   | 48 | 2  | 1   |     |     |  |  |
| 27       | CAMBIASO     | 72' |     | 1  |    |    |    |     | 39  |     |    | 25 | 92   | 16 | 1  | 1   |     |     |  |  |
| 7        | CONCEIÇÃO    | 81' |     | 4  | 3  |    | 3  | 50  |     | 1   |    | 31 | 96   | 22 | 4  |     |     |     |  |  |
| 13       | BOGA         | 81' |     | 1  |    |    | 1  | 35  |     |     |    | 22 | 95   | 20 | 3  | 1   |     |     |  |  |
| 30       | J. DAVID     | 88' |     | 1  |    |    | 3  | 27  |     |     |    | 16 | 76   | 10 |    |     |     |     |  |  |
| 2        | HOLM         | 26' |     |    |    |    |    |     | 18  |     | 1  | 12 | 100  | 7  | 2  |     |     |     |  |  |
| 8        | KOOPMEINERS  | 26' |     | 1  | 1  |    |    |     | 20  |     |    | 10 | 90   | 8  | 3  |     |     |     |  |  |
| 9        | VLAHOVIĆ     | 9'  |     |    |    |    |    |     | 1   |     |    | 1  | 100  | 1  |    |     |     |     |  |  |
| 10       | YILDIZ       | 17' |     |    |    |    | 1  | 16  |     |     |    | 10 | 90   | 9  |    |     |     |     |  |  |
| 11       | ZHEGROVA     | 17' |     |    |    |    | 1  | 10  |     |     |    | 7  | 100  | 7  |    |     |     |     |  |  |

## Legenda

|      |                                    |
|------|------------------------------------|
| AMM  | Ammonizioni                        |
| AUT  | Autogol                            |
| PG   | Palle giocate                      |
| DAM  | Doppia ammonizione                 |
| ESP  | Espulsioni Dirette                 |
| G    | Gol                                |
| GS   | Gol subiti                         |
| MIN  | Minuti giocati                     |
| AS   | Assist                             |
| FS   | Falli subiti                       |
| T    | Tiri                               |
| TP   | Tiri in porta                      |
| OG   | Occasioni da gol                   |
| PT   | Pali\Traverse                      |
| PA   | Parate                             |
| RE   | Respinte                           |
| LU   | Palle lunghe                       |
| P(%) | Passaggi riusciti/tentati (%)      |
| PC   | Passaggi chiave                    |
| PA   | Palloni giocati in avanti riusciti |
| P    | Passaggi riusciti                  |
| R    | Recuperi                           |

## RANKING GIOCATORI

| Tiri  |                    | Tiri in porta     |                   | Passaggi riusciti in ultimo terzo |                     | Occasioni da gol |                    |
|-------|--------------------|-------------------|-------------------|-----------------------------------|---------------------|------------------|--------------------|
| 1     | CONCEIÇÃO JUV 4    | 1                 | CONCEIÇÃO JUV 3   | 1                                 | K. THURAM JUV 26    | 1                | SAELEMAEKERS MIL 1 |
| 2     | Y. FOFANA MIL 4    | 2                 | RABIOT MIL 1      | 2                                 | CONCEIÇÃO JUV 18    |                  |                    |
| 3     | RABIOT MIL 1       | 3                 | BREMER JUV 1      | 3                                 | BOGA JUV 17         |                  |                    |
| 4     | SAELEMAEKERS MIL 1 | 4                 | KOOPMEINERS JUV 1 | 4                                 | LOCATELLI JUV 15    |                  |                    |
| 5     | CAMBIASO JUV 1     |                   |                   | 5                                 | SAELEMAEKERS MIL 14 |                  |                    |
| Cross |                    | Passaggi riusciti |                   | Passaggi chiave                   |                     | Dribbling        |                    |
| 1     | SAELEMAEKERS MIL 3 | 1                 | LOCATELLI JUV 80  | 1                                 | SAELEMAEKERS MIL 2  | 1                | CONCEIÇÃO JUV 7    |
| 2     | BOGA JUV 3         | 2                 | KELLY JUV 68      | 2                                 | LOCATELLI JUV 2     | 2                | BOGA JUV 3         |
| 3     | MCKENNIE JUV 3     | 3                 | GABBIA MIL 63     | 3                                 | RAFAEL LEÃO MIL 2   | 3                | RAFAEL LEÃO MIL 3  |
| 4     | CAMBIASO JUV 2     | 4                 | KALULU JUV 53     | 4                                 | RABIOT MIL 1        | 4                | YILDIZ JUV 2       |
| 5     | YILDIZ JUV 2       | 5                 | BREMER JUV 51     | 5                                 | HOLM JUV 1          | 5                | SAELEMAEKERS MIL 1 |



MILAN

0-0

JUVENTUS



## INDICATORI DI SQUADRA

|                               |  |                                 |  |   |                               |  |                                 |  |
|-------------------------------|--|---------------------------------|--|---|-------------------------------|--|---------------------------------|--|
| PERICOLOSITÀ AZIONI MANOVRATE |  | PERICOLOSITÀ AZIONI TRANSIZIONE |  | <b>PERICOLOSITÀ</b><br>Questo indicatore calcola la pericolosità di ogni istante di gioco considerando la posizione dei giocatori della propria squadra, degli avversari e della palla. | PERICOLOSITÀ AZIONI MANOVRATE |  | PERICOLOSITÀ AZIONI TRANSIZIONE |  |
| 53.26%                        |  | 45.17%                          |  |   | 60.49%                        |  | 68.17%                          |  |
| 27.79km/h                     |  | 9km/h                           |  | <b>VELOCITÀ DEL PALLONE</b><br><b>VELOCITÀ DI CONDUZIONE PALLA</b>  | 31.25km/h                     |  | 9.86km/h                        |  |
| 33%                           |  | 67%                             |  |   | CONDUZIONE VS PASSAGGI        |  | 62% vs 38%                      |  |

## RECORDMEN

### INDICE DI VERTICALITÀ

Numero di giocatori avversari superati da un passaggio verticale. Calcolato solo se il passaggio è andato a buon fine.

Dà idea di quanto un giocatore tenda a superare le linee di pressione avversarie.

|   |    |                 |      |   |    |                  |      |
|---|----|-----------------|------|---|----|------------------|------|
| 1 | 16 | MIKE MAIGNAN    | 4.8  | 1 | 9  | DUSAN VLAHOVIĆ   | 3    |
| 2 | 23 | FIKAYO TOMORI   | 3.05 | 2 | 6  | LLOYD KELLY      | 2.95 |
| 3 | 14 | LUKA MODRIĆ     | 2.94 | 3 | 5  | MANUEL LOCATELLI | 2.78 |
| 4 | 9  | NICLAS FÜLLKRUG | 2.9  | 4 | 11 | EDON ZHEGROVA    | 2.44 |
| 5 | 12 | ADRIEN RABOT    | 2.84 | 5 | 10 | KENAN YILDIZ     | 2.33 |

### INDICE RISCHIO PASSAGGIO

Calcolato per ogni passaggio, solo se il passaggio è andato a buon fine.

Misura la propensione del giocatore a rischiare la giocata.

|   |    |                 |        |   |    |                  |        |
|---|----|-----------------|--------|---|----|------------------|--------|
| 1 | 4  | SAMUELE RICCI   | 34%    | 1 | 27 | ANDREA CAMBIASO  | 35.88% |
| 2 | 23 | FIKAYO TOMORI   | 33.46% | 2 | 8  | TEUN KOOPMEINERS | 34.33% |
| 3 | 9  | NICLAS FÜLLKRUG | 23.13% | 3 | 5  | MANUEL LOCATELLI | 23.16% |
| 4 | 19 | YOUSOUF FOFANA  | 18.5%  | 4 | 11 | EDON ZHEGROVA    | 21.17% |
| 5 | 16 | MIKE MAIGNAN    | 18.24% | 5 | 13 | JÉRÉMIE BOGA     | 17.86% |

### PRESSIONE RICEVUTA

Misura quanto il portatore di palla è pressato dalla squadra avversaria. Dipende dalla velocità, dalla direzione di corsa e dalla distanza del giocatore avversario rispetto all'avversario che si trova a minore distanza.

|   |    |                    |        |   |    |                  |        |
|---|----|--------------------|--------|---|----|------------------|--------|
| 1 | 9  | NICLAS FÜLLKRUG    | 71.75% | 1 | 9  | DUSAN VLAHOVIĆ   | 78.41% |
| 2 | 18 | CHRISTOPHER NKUNKU | 66.44% | 2 | 30 | JONATHAN DAVID   | 75.56% |
| 3 | 4  | SAMUELE RICCI      | 60.95% | 3 | 22 | WESTON MCKENNIE  | 55.77% |
| 4 | 11 | CHRISTIAN PULISIC  | 56.43% | 4 | 19 | KHÉPHREN THURAM  | 55.65% |
| 5 | 10 | RAFAEL LEÃO        | 56.38% | 5 | 8  | TEUN KOOPMEINERS | 54.53% |

### DISPONIBILITÀ AL PASSAGGIO

Quanto un giocatore si smarca dagli avversari per ricevere il passaggio dal compagno. Valore percentuale tra 0 e 100.

Viene calcolato per tutti i compagni di squadra del giocatore in possesso di palla.

|   |    |                     |        |   |    |                  |        |
|---|----|---------------------|--------|---|----|------------------|--------|
| 1 | 31 | STRAHINJA PAVLOVIĆ  | 79.49% | 1 | 6  | LLOYD KELLY      | 82.1%  |
| 2 | 46 | MATTEO GABBIA       | 79.3%  | 2 | 10 | KENAN YILDIZ     | 81.54% |
| 3 | 2  | PERVIS ESTUPIÑÁN    | 79.2%  | 3 | 15 | PIERRE KALULU    | 78.78% |
| 4 | 23 | FIKAYO TOMORI       | 78.6%  | 4 | 3  | BREMER           | 78.78% |
| 5 | 56 | ALEXIS SAELEMAEKERS | 78.01% | 5 | 8  | TEUN KOOPMEINERS | 77.17% |



MILAN

0-0

JUVENTUS



## RANKING GIOCATORI (Performance Chilometriche-Velocistiche)

| Jog - Run - Sprint (km) |                                    |                  |             |
|-------------------------|------------------------------------|------------------|-------------|
| 1                       | ADRIEN RABIOT                      | totale km 10.072 |             |
|                         |                                    | 7.591            | 2.232 0.185 |
| 2                       | ALEXIS JESSE SAELEMAEKERS          | totale km 9.992  |             |
|                         |                                    | 7.491            | 2.020 0.422 |
| 3                       | STRAHINJA PAVLOVIĆ                 | totale km 9.570  |             |
|                         |                                    | 7.985            | 1.272 0.243 |
| 4                       | OLUWAFIKAYOMI OLUWADAMILOLA TOMORI | totale km 9.194  |             |
|                         |                                    | 7.588            | 1.376 0.134 |
| 5                       | MATTEO GABBIA                      | totale km 9.114  |             |
|                         |                                    | 8.141            | 0.869 0.047 |

| Jog - Run - Sprint (km) |                                       |                  |             |
|-------------------------|---------------------------------------|------------------|-------------|
| 1                       | WESTON JAMES EARL MCKENNIE            | totale km 10.587 |             |
|                         |                                       | 7.840            | 2.526 0.169 |
| 2                       | JONATHAN CHRISTIAN DAVID              | totale km 10.253 |             |
|                         |                                       | 8.101            | 1.862 0.226 |
| 3                       | MANUEL LOCATELLI                      | totale km 10.039 |             |
|                         |                                       | 8.173            | 1.699 0.103 |
| 4                       | BREMER                                | totale km 10.034 |             |
|                         |                                       | 8.392            | 1.547 0.066 |
| 5                       | PIERRE KAZAYE ROMMEL KALULU KYATENGWA | totale km 9.794  |             |
|                         |                                       | 7.673            | 1.879 0.192 |

| Velocità media in Run (km/h) |              |     |        |
|------------------------------|--------------|-----|--------|
| 1                            | ESTUPIÑÁN    | MIL | 19.688 |
| 2                            | RABIOT       | MIL | 19.619 |
| 3                            | RAFAEL LEÃO  | MIL | 19.606 |
| 4                            | SAELEMAEKERS | MIL | 19.592 |
| 5                            | PULISIC      | MIL | 19.584 |

| Velocità media in Run (km/h) |             |     |        |
|------------------------------|-------------|-----|--------|
| 1                            | DI GREGORIO | JUV | 19.671 |
| 2                            | MCKENNIE    | JUV | 19.639 |
| 3                            | KALULU      | JUV | 19.635 |
| 4                            | CAMBIASO    | JUV | 19.603 |
| 5                            | BOGA        | JUV | 19.602 |

| Velocità in Sprint (km/h) |              |     |        |
|---------------------------|--------------|-----|--------|
| 1                         | PAVLOVIĆ     | MIL | 28.244 |
| 2                         | PULISIC      | MIL | 27.963 |
| 3                         | BARTESAGHI   | MIL | 27.780 |
| 4                         | SAELEMAEKERS | MIL | 27.574 |
| 5                         | TOMORI       | MIL | 27.375 |

| Velocità in Sprint (km/h) |           |     |        |
|---------------------------|-----------|-----|--------|
| 1                         | KELLY     | JUV | 28.013 |
| 2                         | BREMER    | JUV | 27.778 |
| 3                         | KALULU    | JUV | 27.681 |
| 4                         | CAMBIASO  | JUV | 27.490 |
| 5                         | CONCEIÇÃO | JUV | 27.442 |

## PERFORMANCE DI SQUADRA (Chilometriche-Velocistiche)

|                                  |              |
|----------------------------------|--------------|
| Distanza percorsa (km)           | 101.684      |
| Jog - Run - Sprint (km 101.684 ) |              |
| 80.983                           | 17.644 2.261 |

|                                  |              |
|----------------------------------|--------------|
| Distanza percorsa (km)           | 105.937      |
| Jog - Run - Sprint (km 105.937 ) |              |
| 83.691                           | 19.744 1.844 |

I dati fisici sono relativi alla rilevazione live e potranno differire da quelli certificati consegnati successivamente agli staff tecnici

|               |   |      |             |         |            |                     |                          |
|---------------|---|------|-------------|---------|------------|---------------------|--------------------------|
| Jog:          | 0-7 km/h  | Run: | 7.1-15 km/h | Sprint: | 15.1+ km/h | Jog + Run + Sprint: | Distanza Totale Percorsa |
| TOP Sprinter: | Picco di velocità istantaneo, top 5 giocatori per squadra |      |             |         |            |                     |                          |



Giornata 34  
SERIE A ENILIVE 2025-2026

# MATCH REPORT



Milano 26/04/2026 GIUSEPPE MEAZZA 20:45



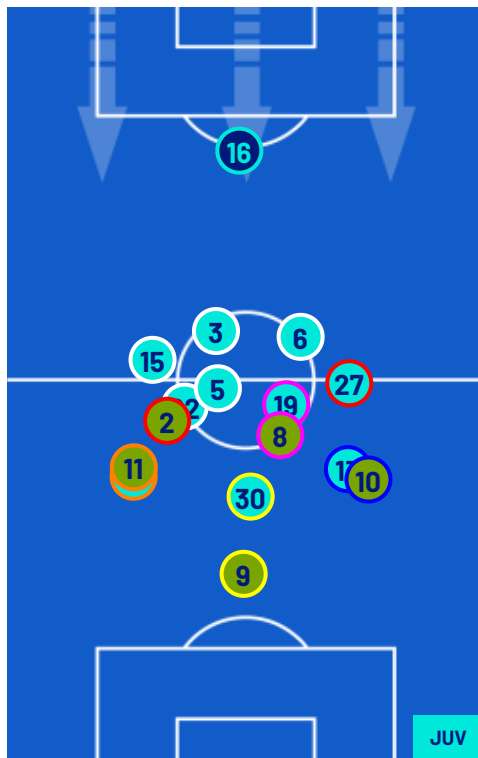
MILAN

0-0

JUVENTUS



## POSIZIONI MEDIE



- Legenda:
- 1ª Sostituzione
  - Giocatore Entrato
  - Giocatore Uscito
  - 
  - 2ª Sostituzione
  - Giocatore Entrato
  - Giocatore Uscito
  - Giocatore Entrato in sostituzione di
  - 
  - 3ª Sostituzione
  - Giocatore Entrato
  - Giocatore Uscito
  - Giocatore Entrato in sostituzione di
  - 
  - 4ª Sostituzione
  - Giocatore Entrato
  - Giocatore Uscito
  - Giocatore Entrato in sostituzione di
  - 
  - 5ª Sostituzione
  - Giocatore Entrato
  - Giocatore Uscito
  - Giocatore Entrato in sostituzione di
  -



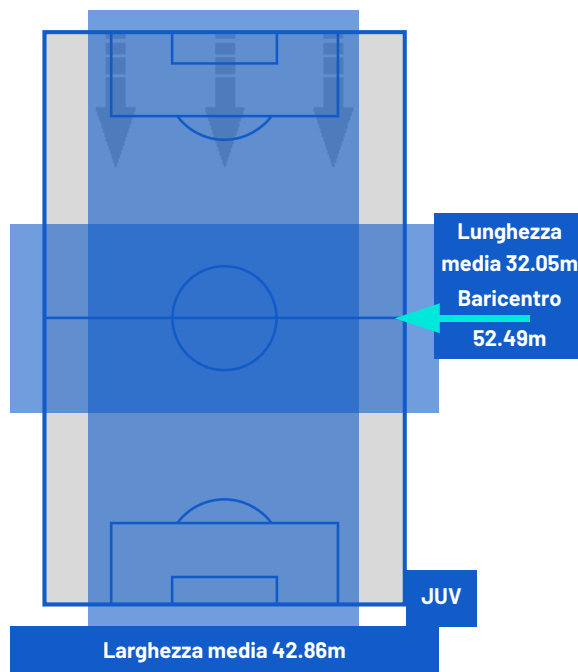
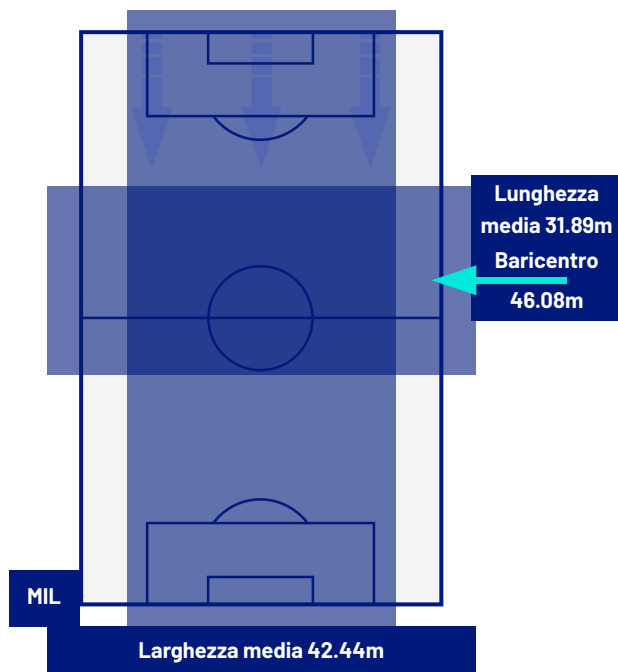
MILAN

0-0

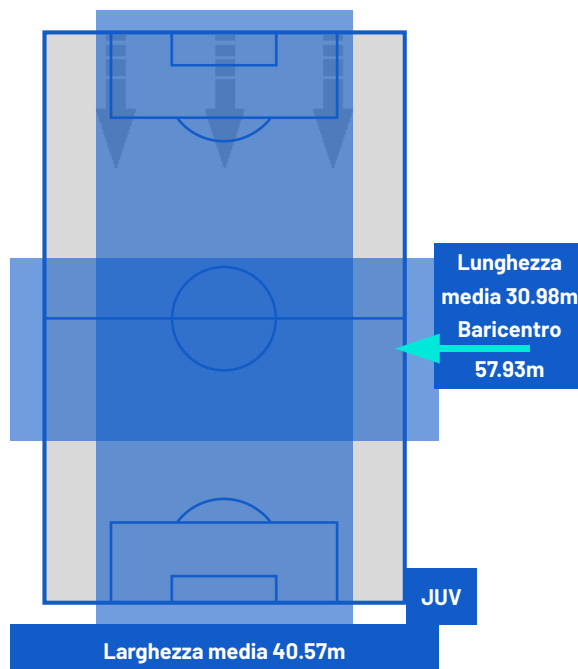
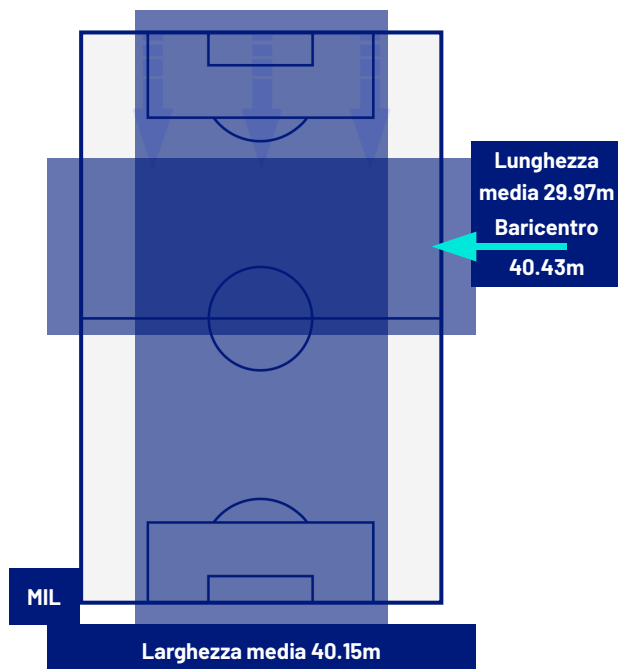
JUVENTUS



## BARICENTRO 1° TEMPO



## BARICENTRO 2° TEMPO





Giornata 34  
SERIE A ENILIVE 2025-2026

# MATCH REPORT



Milano 26/04/2026 GIUSEPPE MEAZZA 20:45



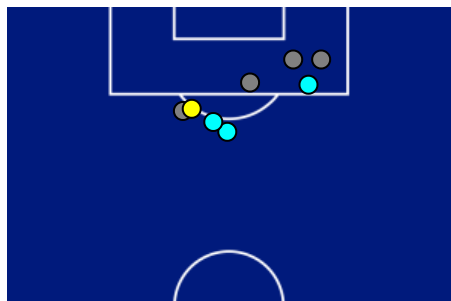
MILAN

0-0

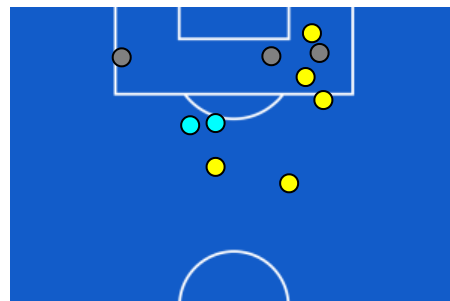
JUVENTUS



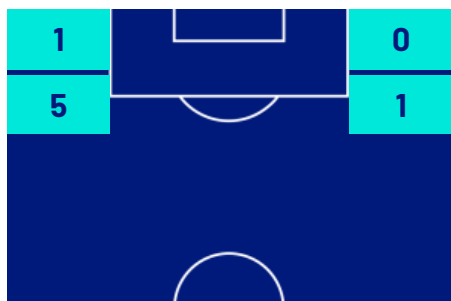
## ZONE DI TIRO



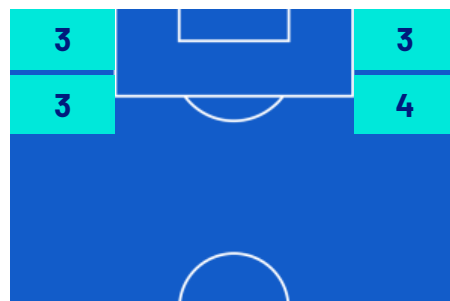
|   |             |   |
|---|-------------|---|
| 0 | Gol         | 0 |
| 1 | In porta    | 5 |
| 3 | Fuori Porta | 3 |
| 3 | Respinto    | 2 |



## CROSS IN GIOCO



|    |                  |    |
|----|------------------|----|
| 2  | Cross completati | 4  |
| 8  | Cross totali     | 18 |
| 25 | Accuratezza (%)  | 22 |



|     |                        |     |
|-----|------------------------|-----|
| 671 | Palloni giocati totali | 745 |
| 281 | DIFESA                 | 176 |
| 249 | CENTROCAMPO            | 289 |
| 141 | ATTACCO                | 280 |



Giornata 34  
SERIE A ENILIVE 2025-2026

# MATCH REPORT



Milano 26/04/2026 GIUSEPPE MEAZZA 20:45



MILAN

0-0

JUVENTUS



## GIOCATORI CHIAVE



ALEXIS JESSE SAELEMAEKERS

56

|               |            |
|---------------|------------|
| Ruolo:        | Attaccante |
| Data Nascita: | 27/06/1999 |
| Nazionalità:  | BEL        |

Jog 75% - Run 21% - Sprint 4%

Km 9.992

7.491

2.020

0.422

### Statistiche

|                               |       |
|-------------------------------|-------|
| Minuti giocati                | 97    |
| Gol                           | 0     |
| Occasioni da gol              | 1     |
| Tiri                          | 1     |
| Tiri in porta                 | 0 (0) |
| Assist                        | 0     |
| Palle giocate                 | 64    |
| Passaggi riusciti             | 37    |
| Passaggi riusciti/tentati (%) | 82    |
| Passaggi chiave               | 2     |
| Recuperi                      | 7     |
| Falli subiti                  | 2     |



FRANCISCO FERNANDES DA CONCEIÇÃO

7

|               |            |
|---------------|------------|
| Ruolo:        | Attaccante |
| Data Nascita: | 14/12/2002 |
| Nazionalità:  | POR        |

Jog 78% - Run 20% - Sprint 2%

Km 8.655

6.702

1.763

0.142

### Statistiche

|                               |       |
|-------------------------------|-------|
| Minuti giocati                | 81    |
| Gol                           | 0     |
| Occasioni da gol              | 0     |
| Tiri                          | 4     |
| Tiri in porta                 | 3 (0) |
| Assist                        | 0     |
| Palle giocate                 | 50    |
| Passaggi riusciti             | 31    |
| Passaggi riusciti/tentati (%) | 96    |
| Passaggi chiave               | 1     |
| Recuperi                      | 4     |
| Falli subiti                  | 3     |

I dati statistici sopra riportati sono da intendersi definitivi decorse 24 ore dalla fine della partita.

Le sanzioni disciplinari sono officiose, come risultate dal rilevamento in tempo reale durante la gara e saranno ufficializzate al momento dell'omologazione da parte degli organi competenti.

Nel caso di gol di dubbia attribuzione, la Lega Serie A ufficializzerà il marcatore il giorno successivo ad ogni turno di campionato.

I fornitori ufficiali dei dati sono Kama, Hawk-Eye, Math and Sport.