MATCH REPORT

Giornata 10
SERIE A ENILIVE 2026-2027

ATALANTA

PARMA

Bergamo 02/11/2026
NEW BALANCE ARENA 20:45

MATCH REPORT

Bergamo 02/11/2026 NEW BALANCE ARENA 20:45

ATALANTA 0-3 PARMA

FORMAZIONI

ATALANTA		PARMA	
29	CARNESECCHI (P)	(P) DAFFARA	30
77	ZAPPACOSTA	DELPRATO	15
42	SCALVINI	TROILO	37
40	OBRIĆ	DROBNIC	72
47	BERNASCONI	BRITSCHGI	27
13	ÉDERSON	FABBIAN	80
8	PAŠALIĆ	SIERRO	4
59	ZALEWSKI	KEITA	16
17	DE KETELAERE	VALERI	14
11	ROWE	LONTANI	76
90	KRSTOVIĆ	E. TOURÉ	19

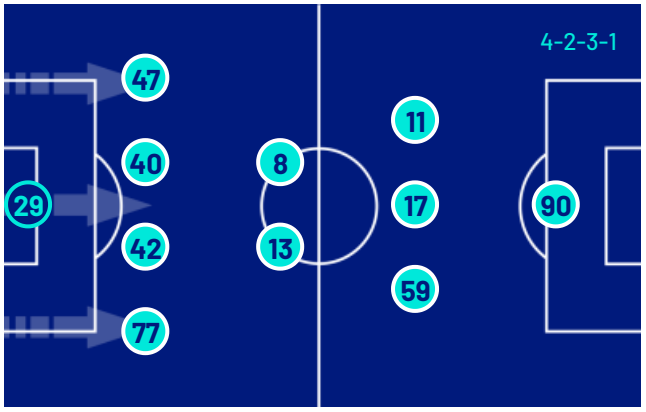

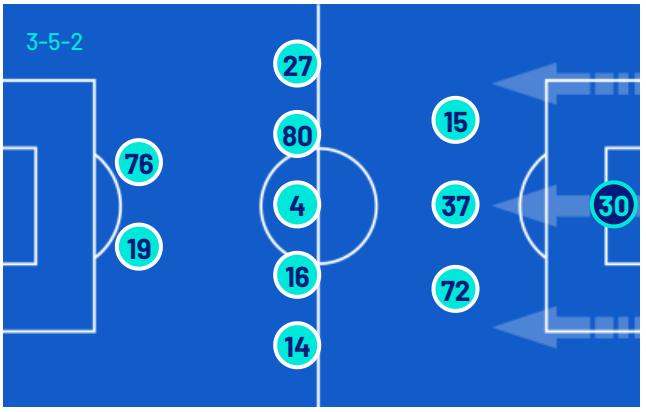

A disposizione		A disposizione	
51	SONZOGNI (P)	(P) GHIDOTTI	22
57	SPORTIELLO (P)	(P) CORVI	40
7	K. SULEMANA	NDIAYE	3
10	SAMARDŽIĆ	O. DIALLO	7
41	IDELE	CREMASCHI	8
46	LEVAK	ROMERO	9
53	PLAIA	ALMQVIST	11
99	ELMAS	FRIGAN	20
		ELPHEGE	23
		F. CARBONI	29
		ORDOÑEZ	32
		DIEGO CARLOS	34
		NICOLUSSI C.	41
		KONATÉ	47

Allenatore: **MAURIZIO SARRI**

Allenatore: **ALBERTO GILARDINO**

Arbitro:	**VALERIO CREZZINI**
Assistente arbitrale:	**PAOLO LAUDATO**
Assistente arbitrale:	**GIOVANNI BOATO**
Quarto Uomo:	**GIUSEPPE COLLU**
V.A.R.:	**ALESSANDRO PRONTERA**
A.V.A.R.:	**FRANCESCO MERAVIGLIA**

MATCH REPORT

Bergamo 02/11/2026 NEW BALANCE ARENA 20:45

ATALANTA	0-3	PARMA

CRONOLOGIA

ATA

1T 0' | 45+3' | 2T 46' | 90+4'

PAR

ATALANTA		PARMA
0		3
	41'	GIOVANNI FABBIAN
	41'	(VINCENT SIERRO)
	46'	ABDOULAYE NDIAYE | DOMINIK DROBNIC
	47'	DAVIDE ZAPPACOSTA
	58'	SIMONE LONTANI
	58'	(GIOVANNI FABBIAN)
ELJIF ELMAS | ÉDERSON	62'	
	67'	CHRISTIAN ORDÓÑEZ | SIMONE LONTANI
KAMALDEEN SULEMANA | JONATHAN ROWE	67'	
	74'	MATIJA FRIGAN | GIOVANNI FABBIAN
	74'	NESTA ELPHEGE | EL BILAL TOURÉ
JAVISON IDELE | DAVIDE ZAPPACOSTA	75'	
LAZAR SAMARDŽIĆ | NICOLA ZALEWSKI	75'	
	89'	HANS NICOLUSSI CAVIGLIA | VINCENT SIERRO

Legenda:
Gol · Rigore · Ammonizioni · Espulsione · Doppia ammonizione
Autogol · Assist · Sostituzione

MATCH REPORT

Bergamo 02/11/2026 NEW BALANCE ARENA 20:45

ATALANTA	0-3	PARMA

TEMPO DI GIOCO

95'32''

Tempo di gioco effettivo: 64%

61'13''

1° Tempo - 2° Tempo
26'57'' - 34'16''

POSSESSO PALLA

ATALANTA PARMA

POSSESSO PALLA PER QUARTI

1T	0'-15'	2T	46'-60'
79.55%	20.45%	61.45%	38.55%
	16'-30'		61'-75'
67.8%	32.2%	85.47%	14.53%
	31'-47'		76'-95'
61.15%	38.85%	62.21%	37.79%

STATISTICHE SQUADRE

	ATA	PAR
Tiri	18	6
Tiri in porta	6	3
Tiri in porta da area	14	2
Pali		
Traverse	1	
Tiri fuori	6	3
Tiri respinti	4	
Occasioni da gol	2	
Passaggi chiave	15	6
Assist		2
Falli fatti	8	10
Corner	8	4
Fuorigioco	4	
Cross completati/totali	13/53	2/13
Dribbling	11	5
Passaggi riusciti	612	243
Passaggi riusciti/tentati (%)	91	79
Passaggi riusciti in ultimo terzo	170	35
Palloni giocati in avanti riusciti	384	75
Passaggi lunghi	54	37
Parate	1	6
Recuperi	50	36

MATCH REPORT

Bergamo 02/11/2026 NEW BALANCE ARENA 20:45

ATALANTA 0-3 PARMA

STATISTICHE GIOCATORE

ATALANTA	MIN	GS	AUT	PA	AS	RE	LU	AMM	DAM	ESP
29 CARNESECCHI	96'	3		1			10			

	MIN	G	AUT	T	TP	PT	OG	FS	PG	AS	PC	P	P(%)	PA	R	AMM	DAM	ESP
77 ZAPPACOSTA	78'		1					1	115		1	90	92	53	6			
42 SCALVINI	96'								111			94	97	41	11			
40 OBRIĆ	96'							1	82			53	92	20	13			
47 BERNASCONI	96'			1	1				87		1	64	91	42	5			
13 ÉDERSON	65'			1				2	56			41	89	26	4			
8 PAŠALIĆ	96'			3		1	1		75		1	58	89	37	2			
59 ZALEWSKI	78'			1	1			1	81		2	47	82	41	3			
17 DE KETELAERE	96'			4	1		1	1	70		3	38	82	35	2			
11 ROWE	70'			2	1			1	30		2	16	100	15	1			
90 KRSTOVIĆ	96'			5	2			1	27			9	69	9				
7 K. SULEMANA	27'			1					24		1	15	100	13				
10 SAMARDŽIĆ	19'								19		1	17	94	13	1			
41 IDELE	19'								21		2	16	100	12	1			
99 ELMAS	32'								41		1	34	94	27	1			

PARMA	MIN	GS	AUT	PA	AS	RE	LU	AMM	DAM	ESP
30 DAFFARA	96'			6			24			

	MIN	G	AUT	T	TP	PT	OG	FS	PG	AS	PC	P	P(%)	PA	R	AMM	DAM	ESP
15 DELPRATO	96'			1					51			25	73	7	2			
37 TROILO	96'							1	47			16	69	1	6			
72 DROBNIC	48'								18			11	84	3	2			
27 BRITSCHGI	96'								36			25	86	8	2			
80 FABBIAN	76'	1		1	1				23	1	1	12	85	7	2			
4 SIERRO	91'							1	46	1	3	28	84	10	4			
16 KEITA	96'			1					45			21	84	12	7			
14 VALERI	96'								50			28	82	12	3			
76 LONTANI	70'	1		1	1			2	20			8	66	5	1			
19 E. TOURÉ	76'								20		1	4	50	2				
3 NDIAYE	49'							1	24			10	76		3			
20 FRIGAN	20'							1	3			1	50					
23 ELPHEGE	20'								14			9	90	6				
32 ORDOÑEZ	27'			1					26		1	15	83	2	2			
41 NICOLUSSI C.	6'			1	1				6			2	100		1			

Legenda

AMM	Ammonizioni
AUT	Autogol
PG	Palle giocate
DAM	Doppia ammonizione
ESP	Espulsioni Dirette
G	Gol
GS	Gol subiti
MIN	Minuti giocati
AS	Assist
FS	Falli subiti
T	Tiri
TP	Tiri in porta
OG	Occasioni da gol
PT	Pali
PA	Parate
RE	Respinte
LU	Palle lunghe
P(%)	Passaggi riusciti/tentati (%)
PC	Passaggi chiave
PA	Palloni giocati in avanti riusciti
P	Passaggi riusciti
R	Recuperi

RANKING GIOCATORI

Tiri				Tiri in porta			
1	KRSTOVIĆ	ATA	5	1	KRSTOVIĆ	ATA	2
2	DE KETELAERE	ATA	4	2	DE KETELAERE	ATA	1
3	PAŠALIĆ	ATA	3	3	FABBIAN	PAR	1
4	ROWE	ATA	2	4	NICOLUSSI C.	PAR	1
5	ORDOÑEZ	PAR	1	5	ROWE	ATA	1

Passaggi riusciti in ultimo terzo				Occasioni da gol			
1	ZALEWSKI	ATA	22	1	DE KETELAERE	ATA	1
2	DE KETELAERE	ATA	21	2	PAŠALIĆ	ATA	1
3	ZAPPACOSTA	ATA	21				
4	BERNASCONI	ATA	18				
5	PAŠALIĆ	ATA	14				

Cross				Passaggi riusciti			
1	ZALEWSKI	ATA	15	1	SCALVINI	ATA	94
2	BERNASCONI	ATA	8	2	ZAPPACOSTA	ATA	90
3	ROWE	ATA	6	3	BERNASCONI	ATA	64
4	ZAPPACOSTA	ATA	5	4	PAŠALIĆ	ATA	58
5	VALERI	PAR	5	5	OBRIĆ	ATA	53

Passaggi chiave				Dribbling			
1	DE KETELAERE	ATA	3	1	DE KETELAERE	ATA	4
2	SIERRO	PAR	3	2	NICOLUSSI C.	PAR	2
3	IDELE	ATA	2	3	ROWE	ATA	2
4	ROWE	ATA	2	4	K. SULEMANA	ATA	2
5	ZALEWSKI	ATA	2	5	ORDOÑEZ	PAR	1

MATCH REPORT

Bergamo 02/11/2026 NEW BALANCE ARENA 20:45

ATALANTA 0-3 PARMA

COACH

INDICATORI DI SQUADRA

ATALANTA		PARMA
60.93%	PERICOLOSITÀ	52.68%
PERICOLOSITÀ AZIONI MANOVRATE: 62.81%	Questo indicatore calcola la pericolosità di ogni istante di gioco considerando la posizione dei giocatori della propria squadra, degli avversari e della palla.	PERICOLOSITÀ AZIONI MANOVRATE: 54.81%
PERICOLOSITÀ AZIONI TRANSIZIONE: 47.64%		PERICOLOSITÀ AZIONI TRANSIZIONE: 46.5%
22.1km/h	VELOCITÀ DEL PALLONE	30.1km/h
9.47km/h	VELOCITÀ DI CONDUZIONE PALLA	10.55km/h
41% / 59%	CONDUZIONE VS PASSAGGI	57% / 43%

RECORDMEN

INDICE DI VERTICALITÀ

Numero di giocatori avversari superati da un passaggio verticale. Calcolato solo se il passaggio è andato a buon fine.
Dà idea di quanto un giocatore tenda a superare le linee di pressione avversarie.

		ATALANTA				PARMA	
1	11	JONATHAN ROWE	3.5	1	72	DOMINIK DROBNIC	5
2	17	CHARLES DE KETELAERE	3.2	2	30	GIOVANNI DAFFARA	4.5
3	8	MARIO PAŠALIĆ	3	3	37	MARIANO TROILO	3.69
4	59	NICOLA ZALEWSKI	2.62	4	15	ENRICO DELPRATO	3.48
5	7	KAMALDEEN SULEMANA	2.5	5	3	ABDOULAYE NDIAYE	2.94

INDICE RISCHIO PASSAGGIO

Calcolato per ogni passaggio, solo se il passaggio è andato a buon fine.
Misura la propensione del giocatore a rischiare la giocata.

		ATALANTA				PARMA	
1	11	JONATHAN ROWE	40.17%	1	72	DOMINIK DROBNIC	100%
2	59	NICOLA ZALEWSKI	24.32%	2	30	GIOVANNI DAFFARA	45.87%
3	13	ÉDERSON	19.94%	3	14	EMANUELE VALERI	39.81%
4	17	CHARLES DE KETELAERE	17%	4	37	MARIANO TROILO	33%
5	77	DAVIDE ZAPPACOSTA	14.98%	5	15	ENRICO DELPRATO	30.83%

PRESSIONE RICEVUTA

Misura quanto il portatore di palla è pressato dalla squadra avversaria. Dipende dalla velocità, dalla direzione di corsa e dalla distanza del giocatore avversario rispetto all'avversario che si trova a minore distanza.

		ATALANTA				PARMA	
1	90	NIKOLA KRSTOVIĆ	81.15%	1	23	NESTA ELPHEGE	70.42%
2	17	CHARLES DE KETELAERE	69.1%	2	41	HANS NICOLUSSI CAVIGLIA	66.78%
3	10	LAZAR SAMARDŽIĆ	66.94%	3	19	EL BILAL TOURÉ	66.77%
4	8	MARIO PAŠALIĆ	64.1%	4	32	CHRISTIAN ORDÓÑEZ	65.64%
5	11	JONATHAN ROWE	58.04%	5	80	GIOVANNI FABBIAN	64.45%

DISPONIBILITÀ AL PASSAGGIO

Quanto un giocatore si smarca dagli avversari per ricevere il passaggio dal compagno. Valore percentuale tra 0 e 100.
Viene calcolato per tutti i compagni di squadra del giocatore in possesso di palla.

		ATALANTA				PARMA	
1	41	JAVISON IDELE	89.12%	1	41	HANS NICOLUSSI CAVIGLIA	83.15%
2	42	GIORGIO SCALVINI	88.14%	2	14	EMANUELE VALERI	80.25%
3	77	DAVIDE ZAPPACOSTA	87.56%	3	3	ABDOULAYE NDIAYE	75.09%
4	47	LORENZO BERNASCONI	84.43%	4	72	DOMINIK DROBNIC	74.71%
5	40	RELJA OBRIC	84.17%	5	27	SASCHA BRITSCHGI	73.52%

MATCH REPORT

Bergamo 02/11/2026 NEW BALANCE ARENA 20:45

ATALANTA	0-3	PARMA

RANKING GIOCATORI (Perfomance Chilometriche-Velocistiche)

Jog - Run - Sprint (km)				
1	MARIO PAŠALIĆ	totale km 11.950		
	8.940	2.684	0.258	
2	GIORGIO SCALVINI	totale km 11.679		
	9.622	1.880	0.114	
3	LORENZO BERNASCONI	totale km 11.641		
	8.368	2.857	0.345	
4	CHARLES DE KETELAERE	totale km 10.866		
	8.676	1.884	0.249	
5	RELJA OBRIC	totale km 10.829		
	8.932	1.719	0.127	

Jog - Run - Sprint (km)				
1	VINCENT OLIVIER SIERRO	totale km 12.280		
	9.667	2.502	0.068	
2	EMANUELE VALERI	totale km 11.770		
	9.202	2.255	0.268	
3	SASCHA BRITSCHGI	totale km 11.753		
	8.617	2.672	0.385	
4	LAMINE MANDELA KEITA	totale km 11.411		
	9.104	2.014	0.232	
5	ENRICO DELPRATO	totale km 11.316		
	9.338	1.760	0.160	

Velocità media in Run (km/h)			
1	IDELE	ATA	19.793
2	KRSTOVIĆ	ATA	19.732
3	ROWE	ATA	19.646
4	PAŠALIĆ	ATA	19.563
5	ZAPPACOSTA	ATA	19.562

Velocità media in Run (km/h)			
1	DROBNIC	PAR	19.643
2	DELPRATO	PAR	19.578
3	FABBIAN	PAR	19.569
4	BRITSCHGI	PAR	19.566
5	E. TOURÉ	PAR	19.539

Velocità in Sprint (km/h)			
1	K. SULEMANA	ATA	28.648
2	ELMAS	ATA	27.969
3	ÉDERSON	ATA	27.841
4	DE KETELAERE	ATA	27.817
5	BERNASCONI	ATA	27.474

Velocità in Sprint (km/h)			
1	VALERI	PAR	27.781
2	E. TOURÉ	PAR	27.488
3	BRITSCHGI	PAR	27.263
4	KEITA	PAR	27.150
5	FABBIAN	PAR	27.029

PERFORMANCE DI SQUADRA (Chilometriche-Velocistiche)

Distanza percorsa (km)	119.567

Distanza percorsa (km)	122.323

Jog - Run - Sprint (km 119.567)		
92.757	23.499	2.579

Jog - Run - Sprint (km 122.323)		
97.321	22.099	2.132

I dati fisici sono relativi alla rilevazione live e potranno differire da quelli certificati consegnati successivamente agli staff tecnici

Walk + Jog:	0-15 km/h	Run:	15.1-24.9 km/h	Sprint:	25+ km/h	Walk + Jog + Run + Sprint:	Distanza Totale

TOP Sprinter:	Picco di velocità istantaneo, top 5 giocatori per squadra

MATCH REPORT

Bergamo 02/11/2026 NEW BALANCE ARENA 20:45

ATALANTA	0-3	PARMA

POSIZIONI MEDIE

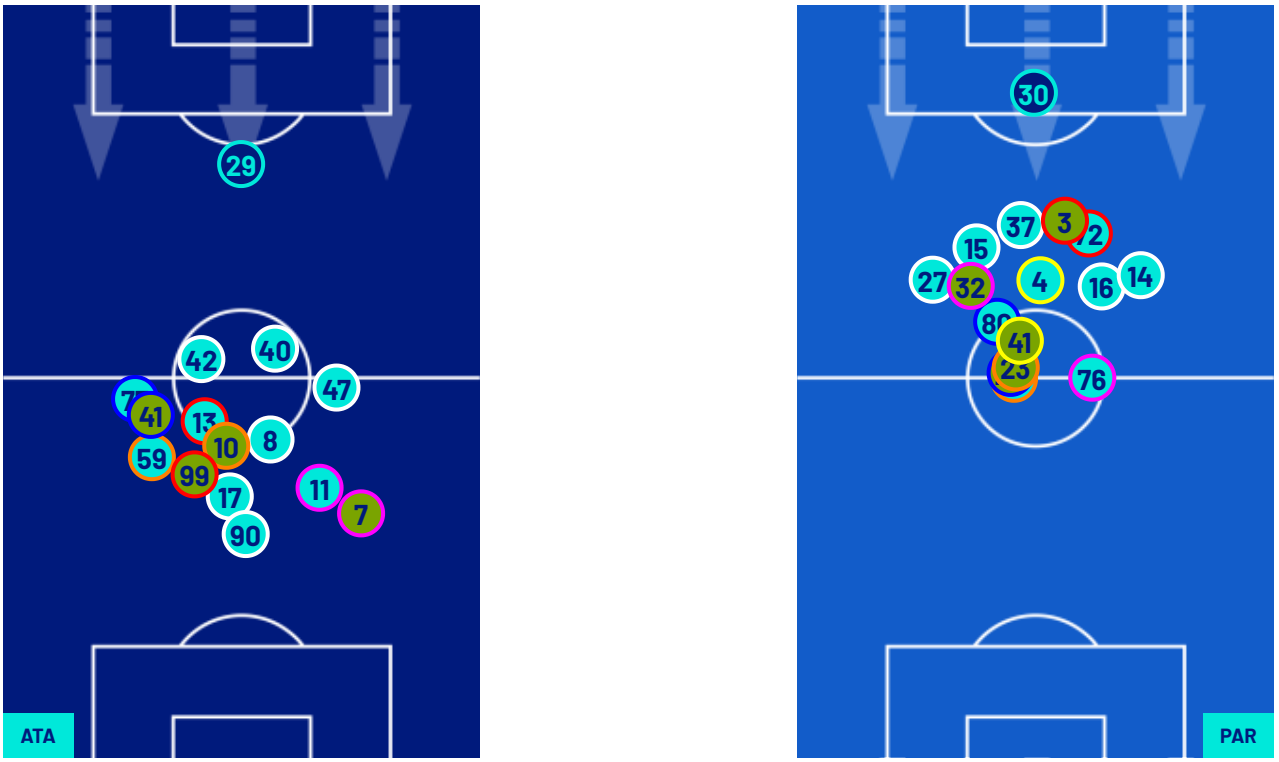

Legenda:

1^ Sostituzione	Giocatore Entrato	Giocatore Uscito	Giocatore Entrato in sostituzione di
2^ Sostituzione	Giocatore Entrato	Giocatore Uscito	Giocatore Entrato in sostituzione di
3^ Sostituzione	Giocatore Entrato	Giocatore Uscito	Giocatore Entrato in sostituzione di
4^ Sostituzione	Giocatore Entrato	Giocatore Uscito	Giocatore Entrato in sostituzione di
5^ Sostituzione	Giocatore Entrato	Giocatore Uscito	Giocatore Entrato in sostituzione di

MATCH REPORT

Bergamo 02/11/2026 NEW BALANCE ARENA 20:45

ATALANTA	0-3	PARMA

BARICENTRO 1° TEMPO

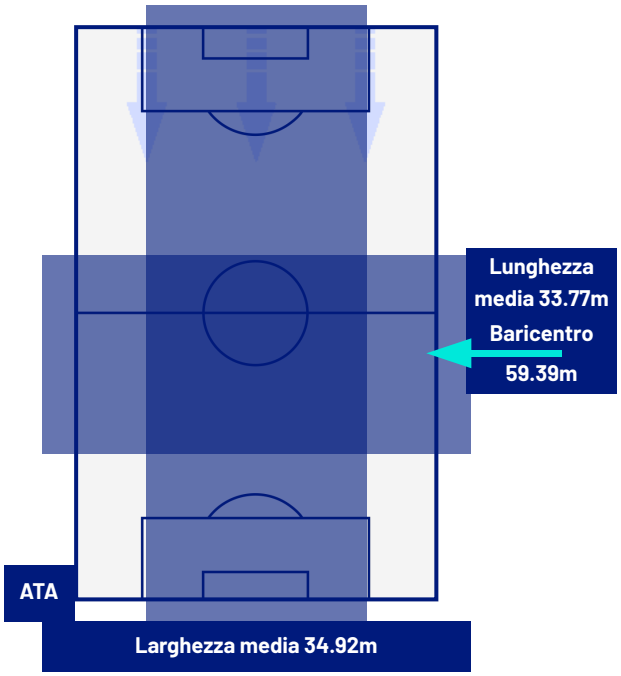

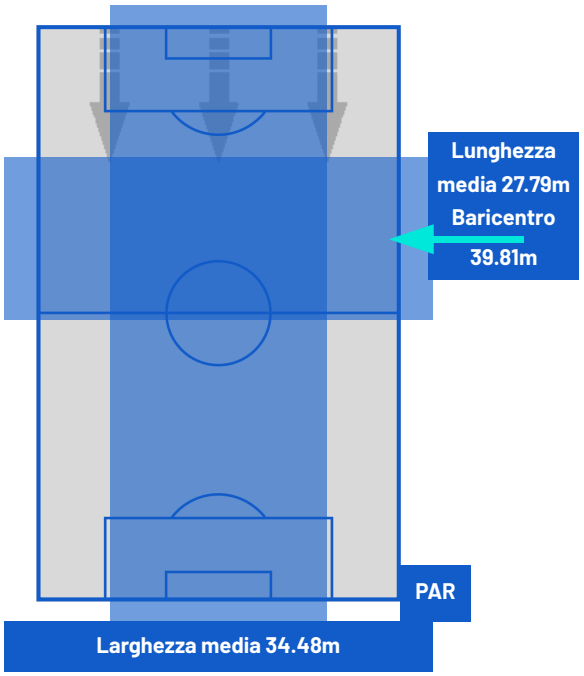

BARICENTRO 2° TEMPO

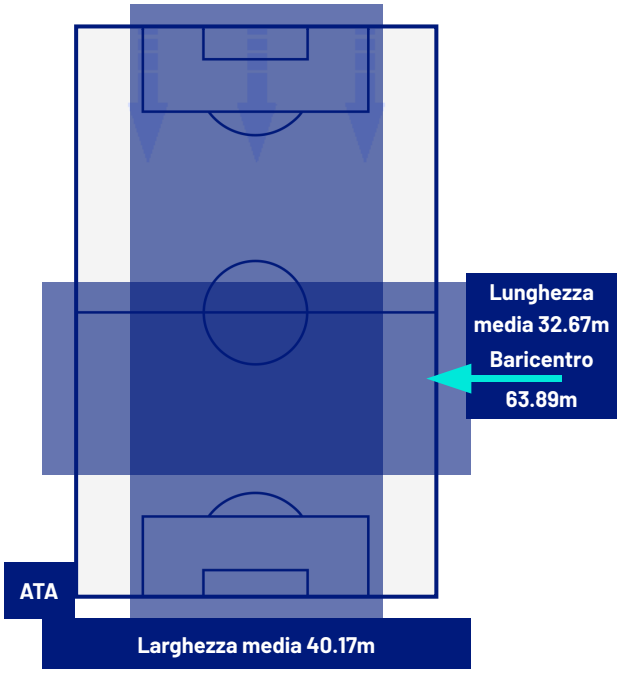

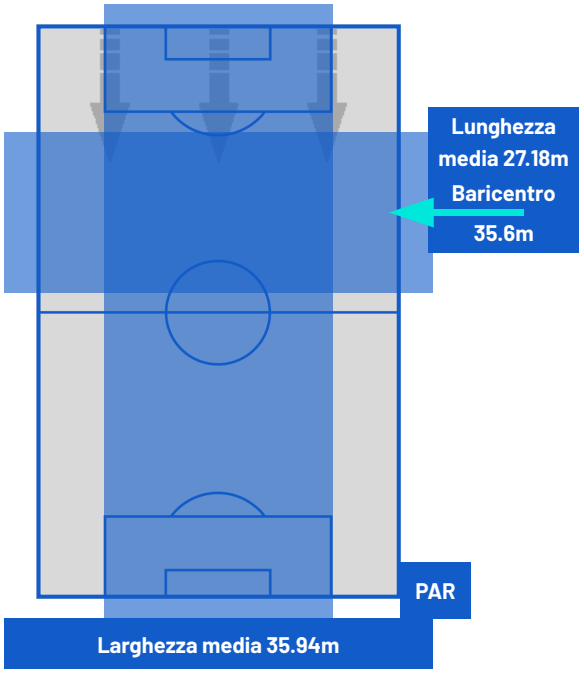

MATCH REPORT

Bergamo 02/11/2026 NEW BALANCE ARENA 20:45

ATALANTA	0-3	PARMA

ZONE DI TIRO

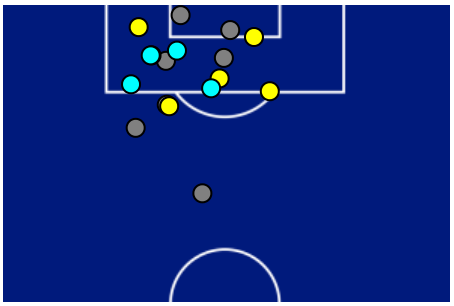

0	Gol	3
6	In porta	3
6	Fuori Porta	3
4	Respinto	0

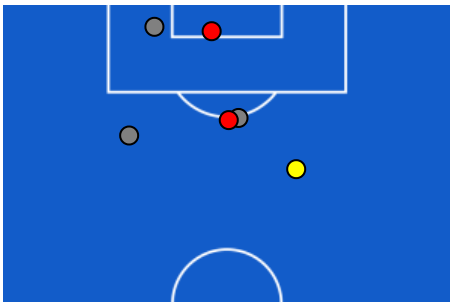

CROSS IN GIOCO

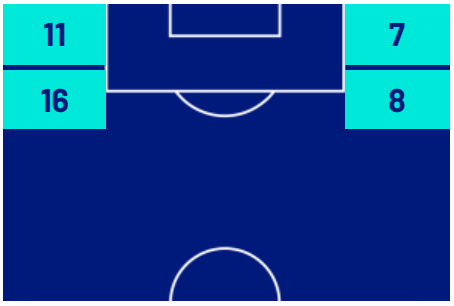

13	Cross completati	2
53	Cross totali	13
25	Accuratezza (%)	15



937	Palloni giocati totali	561
150	DIFESA	280
453	CENTROCAMPO	195
334	ATTACCO	86

MATCH REPORT

Bergamo 02/11/2026 NEW BALANCE ARENA 20:45

ATALANTA	0-3	PARMA

GIOCATORI CHIAVE

CHARLES DE KETELAERE	17
Ruolo:	Centrocampista
Data Nascita:	10/03/2001
Nazionalità:	BEL

Jog 80% - Run 18% - Sprint 2%		Km 10.866
8.676	1.884	0.249

Statistiche	
Minuti giocati	96
Gol	0
Occasioni da gol	1
Tiri	4
Tiri in porta	1(0)
Assist	0
Palle giocate	70
Passaggi riusciti	38
Passaggi riusciti/tentati (%)	82
Passaggi chiave	3
Recuperi	2
Falli subiti	1

GIOVANNI FABBIAN	80
Ruolo:	Centrocampista
Data Nascita:	14/01/2003
Nazionalità:	ITA

Jog 74% - Run 24% - Sprint 2%		Km 9.984
7.361	2.377	0.187

Statistiche	
Minuti giocati	76
Gol	1
Occasioni da gol	0
Tiri	1
Tiri in porta	1(1)
Assist	1
Palle giocate	23
Passaggi riusciti	12
Passaggi riusciti/tentati (%)	85
Passaggi chiave	1
Recuperi	2
Falli subiti	0

I dati statistici sopra riportati sono da intendersi definitivi decorse 24 ore dalla fine della partita.

Le sanzioni disciplinari sono ufficiose, come risultate dal rilevamento in tempo reale durante la gara e saranno ufficializzate al momento dell'omologazione da parte degli organi competenti.

Nel caso di gol di dubbia attribuzione, la Lega Serie A ufficializzerà il marcatore il giorno successivo ad ogni turno di campionato.

I fornitori ufficiali dei dati sono Kama, Hawk-Eye, Math and Sport.