

MATCH REPORT



Giornata 36
SERIE A ENILIVE 2025-2026

HELLAS VERONA FC



HELLAS VERONA



COMO

Verona 10/05/2026
MARCANTONIO BENTEGODI 12:30



Giornata 36
SERIE A ENILIVE 2025-2026

MATCH REPORT

Verona 10/05/2026 MARCANTONIO BENTEGODI 12:30



HELLAS VERONA

0-1

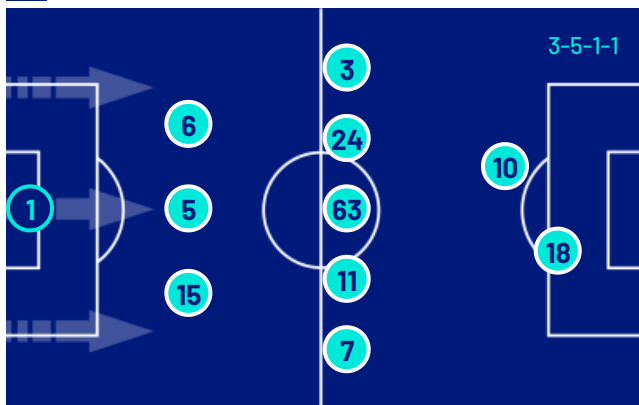
COMO



FORMAZIONI

HELLAS VERONA

1	MONTIPÒ (P)
15	NELSSON
5	EDMUNDSSON
6	VALENTINI
7	BELGHALI
11	AKPA AKPRO
63	GAGLIARDINI
24	BERNÈDE
3	FRESE
10	SUSLOV
18	BOWIE



A disposizione

34	PERILLI (P)
94	TONIOLO (P)
4	LOVRIĆ
9	A. SARR
12	BRADARIĆ
14	LIROLA
19	SLOTSAGER
21	HARROUI
41	ISAAC
70	CHAM
71	DE BATTISTI
72	AJAYI
73	AL MUSRATI
90	VERMEŠAN

Allenatore: **PAOLO SAMMARCO**

Arbitro: **MARCO DI BELLO**
Assistente arbitrale: **ALESSANDRO LO CICERO**
Assistente arbitrale: **FILIPPO BERCIGLI**

COMO

(P) BUTEZ	1
VOJVODA	31
DIEGO CARLOS	34
KEMPF	2
ÁLEX VALLE	3
DA CUNHA	33
PERRONE	23
DIAO	38
NICO PAZ	10
JESÚS RODRÍGUEZ	17
DOUVIKAS	11



A disposizione

(P) TÖRNQVIST	21
(P) VIGORITO	22
(P) ČAVLINA	44
GOLDANIGA	5
CAQUERET	6
MORATA	7
SERGI ROBERTO	8
LAHDO	15
ALBERTO MORENO	18
KÜHN	19
BATURINA	20
SMOLČIĆ	28
VAN DER BREMPT	77

Allenatore: **FRANCESC FÀBREGAS SOLER**

Quarto ufficiale: **KEVIN BONACINA**
V.A.R.: **GIACOMO CAMPLONE**
A.V.A.R.: **FEDERICO LA PENNA**



Giornata 36
SERIE A ENILIVE 2025-2026

MATCH REPORT

Verona 10/05/2026 MARCANTONIO BENTEGODI 12:30



HELLAS VERONA

0-1

COMO



CRONOLOGIA



COM

HELLAS VERONA **COMO**

0

1

<p>SANDI LOVRIĆ ANTOINE BERNÈDE 63'</p> <p>IOAN VERMESAN RAFIK BELGHALI 81'</p> <p>ISAAC AGUIAR TOMICH JEAN-DANIEL AKPA AKPRO 81'</p> <p>MARTIN FRESE 89'</p>	<p>▼▲ 36'</p> <p>▼▲ 45'</p> <p>▼▲ 45'</p> <p>▼▲ 45'</p> <p>▼▲ 45'</p> <p>▼▲ 61'</p> <p>▼▲ 63'</p> <p>▼▲ 81'</p> <p>▼▲ 81'</p> <p>▼▲ 81'</p> <p>▼▲ 89'</p>	<p>36' ALBERTO MORENO ÁLEX VALLE</p> <p>45' MAXENCE CAQUERET MÁXIMO PERRONE</p> <p>45' MARTIN BATURINA JESÚS RODRIGUEZ</p> <p>45' IVAN SMOLČIĆ MĚRGIM VOJVODA</p> <p>61' MAXENCE CAQUERET</p> <p>71' TASOS DOUVIKAS</p> <p>71' (MARC-OLIVER KEMPF)</p> <p>81' IGNACE VAN DER BREMPT ASSANE DIAO</p>
---	---	---

Ammonizione Allenatore PAOLO SAMMARCO

Ammonizione Allenatore CESC FÀBREGAS

Legenda:

- Gol
- Rigore
- Ammonizioni
- Espulsione
- Doppia ammonizione
- Autogol
- Assist
- Sostituzione



Giornata 36
SERIE A ENILIVE 2025-2026

MATCH REPORT

Verona 10/05/2026 MARCANTONIO BENTEGODI 12:30




HELLAS VERONA

0-1

COMO



TEMPO DI GIOCO



Tempo di gioco
effettivo:
53%



1° Tempo - 2° Tempo
27'22" - 24'14"

POSSESSO PALLA

VERONA

COMO

POSSESSO PALLA PER QUARTI

1T	0'-15'	2T	46'-60'
27.72%	72.28%	30.87%	69.13%
	16'-30'		61'-75'
40.29%	59.71%	37.19%	62.81%
	31'-47'		76'-97'
29.19%	70.81%	57.64%	42.36%

STATISTICHE SQUADRE

	VER	COM
Tiri	11	11
Tiri in porta	3	4
Tiri in porta da area	9	10
Pali		
Traverse		
Tiri fuori	5	5
Tiri respinti	3	2
Occasioni da gol	2	2
Passaggi chiave	7	10
Assist		1
Falli fatti	17	14
Corner	7	7
Fuorigioco	3	2
Cross completati/totali	7/24	8/25
Dribbling	7	13
Passaggi riusciti	213	459
Passaggi riusciti/tentati (%)	73	87
Passaggi riusciti in ultimo terzo	40	123
Palloni giocati in avanti riusciti	81	263
Passaggi lunghi	30	38
Parate	3	3
Recuperi	56	53



HELLAS VERONA

0-1

COMO



STATISTICHE GIOCATORE

HELLAS VERONA	MIN	GS	AUT	PA	AS	RE	LU	AMM	DAM	ESP								
1 MONTIPÒ	98'	1		3		2	27											
	MIN	G	AUT	T	TP	PT	OG	FS	PG	AS	PC	P	P(%)	PA	R	AMM	DAM	ESP
15 NELSSON	98'			1					42			19	82	10	6			
5 EDMUNDSSON	98'								35			14	73	1	8			
6 VALENTINI	98'			2	1				50			19	79	2	8			
7 BELGHALI	84'								24		2	14	77	10	3			
11 AKPA AKPRO	84'								21			9	64	2	1			
63 GAGLIARDINI	98'						2	53				37	82	10	7			
24 BERNÈDE	66'			2			1	28		1	15	75	7	3				
3 FRESE	98'			1	1		2	42				20	80	9	9	1		
10 SUSLOV	98'			2	1		1	6	47		1	19	86	9	2			
18 BOWIE	98'			3			1	3	28		1	11	61	10	2			
4 LOVRIĆ	33'								24		2	17	89	8				
41 ISAAC	15'								3			3	100	2				
90 VERMEŞAN	15'								4			1	50	1	1			

COMO	MIN	GS	AUT	PA	AS	RE	LU	AMM	DAM	ESP								
1 BUTEZ	98'			3		1	18											
	MIN	G	AUT	T	TP	PT	OG	FS	PG	AS	PC	P	P(%)	PA	R	AMM	DAM	ESP
31 VOJVODA	48'								45			36	92	22	4			
34 DIEGO CARLOS	98'								82			65	97	26	8			
2 KEMPF	98'			3					105	1	2	75	89	37	9			
3 ÁLEX VALLE	36'								19			13	86	7				
33 DA CUNHA	98'			1	1		1	1	85		1	65	94	46	6			
23 PERRONE	48'								38			31	91	24	1			
38 DIAO	84'			1			1	7	38			14	82	13	3			
10 NICO PAZ	98'			1				2	57			32	80	25	3			
17 JESÚS RODRÍGUEZ	48'			2	1			1	24		1	8	61	8	1			
11 DOUVIKAS	98'	1		2	1			1	22		1	7	58	6	3			
6 CAQUERET	51'							1	31		1	21	91	13	4	1		
18 ALBERTO MORENO	63'							2	32			21	87	14	2			
20 BATURINA	51'			1	1			1	31		3	14	70	12	2			
28 SMOLČIĆ	51'								25		1	18	81	10	1			
77 VAN DER BREMPT	15'							1	2									

Legenda

AMM	Ammonizioni
AUT	Autogol
PG	Palle giocate
DAM	Doppia ammonizione
ESP	Espulsioni Dirette
G	Gol
GS	Gol subiti
MIN	Minuti giocati
AS	Assist
FS	Falli subiti
T	Tiri
TP	Tiri in porta
OG	Occasioni da gol
PT	Pali\Traverse
PA	Parate
RE	Respinte
LU	Palle lunghe
P(%)	Passaggi riusciti/tentati (%)
PC	Passaggi chiave
PA	Palloni giocati in avanti riusciti
P	Passaggi riusciti
R	Recuperi

RANKING GIOCATORI

Tiri			Tiri in porta			Passaggi riusciti in ultimo terzo			Occasioni da gol		
1	BOWIE	VER 3	1	JESÚS RODRÍGUEZ	COM 1	1	DA CUNHA	COM 21	1	DIAO	COM 1
2	KEMPF	COM 3	2	DA CUNHA	COM 1	2	NICO PAZ	COM 15	2	BOWIE	VER 1
3	BERNÈDE	VER 2	3	BATURINA	COM 1	3	ALBERTO MORENO	COM 13	3	DA CUNHA	COM 1
4	JESÚS RODRÍGUEZ	COM 2	4	FRESE	VER 1	4	DIAO	COM 10	4	SUSLOV	VER 1
5	VALENTINI	VER 2	5	VALENTINI	VER 1	5	KEMPF	COM 10			

Cross			Passaggi riusciti			Passaggi chiave			Dribbling		
1	SUSLOV	VER 10	1	KEMPF	COM 75	1	BATURINA	COM 3	1	NICO PAZ	COM 5
2	DA CUNHA	COM 7	2	DIEGO CARLOS	COM 65	2	KEMPF	COM 2	2	SUSLOV	VER 4
3	BATURINA	COM 6	3	DA CUNHA	COM 65	3	BELGHALI	VER 2	3	DIAO	COM 3
4	LOVRIĆ	VER 4	4	BUTEZ	COM 39	4	LOVRIĆ	VER 2	4	JESÚS RODRÍGUEZ	COM 2
5	ALBERTO MORENO	COM 3	5	GAGLIARDINI	VER 37	5	BERNÈDE	VER 1	5	EDMUNDSSON	VER 1



HELLAS VERONA

0-1

COMO



INDICATORI DI SQUADRA

PERICOLOSITÀ AZIONI MANOVRATE		PERICOLOSITÀ AZIONI TRANSIZIONE		PERICOLOSITÀ Questo indicatore calcola la pericolosità di ogni istante di gioco considerando la posizione dei giocatori della propria squadra, degli avversari e della palla.	PERICOLOSITÀ AZIONI MANOVRATE		PERICOLOSITÀ AZIONI TRANSIZIONE	
50.18%		51.82%			62.13%		55.73%	
39%		61%		VELOCITÀ DEL PALLONE 31km/h	VELOCITÀ DI CONDUZIONE PALLA 9.68km/h		VELOCITÀ DEL PALLONE 25.2km/h	
				CONDUZIONE VS PASSAGGI 58%			CONDUZIONE VS PASSAGGI 42%	

RECORDMEN

INDICE DI VERTICALITÀ

Numero di giocatori avversari superati da un passaggio verticale. Calcolato solo se il passaggio è andato a buon fine.

Dà idea di quanto un giocatore tenda a superare le linee di pressione avversarie.

1	5	ANDRIAS EDMUNDSSON	5.33	1	28	IVAN SMOLČIĆ	5.5
2	1	LORENZO MONTIPÒ	4.6	2	11	TASOS DOUVIKAS	3.4
3	15	VICTOR NELSSON	4.5	3	3	ÁLEX VALLE	3.09
4	10	TOMÁS SUSLOV	3.89	4	20	MARTIN BATURINA	3
5	6	NICOLÁS VALENTINI	3.75	5	34	DIEGO CARLOS	2.93

INDICE RISCHIO PASSAGGIO

Calcolato per ogni passaggio, solo se il passaggio è andato a buon fine.

Misura la propensione del giocatore a rischiare la giocata.

1	6	NICOLÁS VALENTINI	69.89%	1	6	MAXENCE CAQUERET	51%
2	5	ANDRIAS EDMUNDSSON	64.67%	2	28	IVAN SMOLČIĆ	46%
3	1	LORENZO MONTIPÒ	56.73%	3	34	DIEGO CARLOS	23.27%
4	10	TOMÁS SUSLOV	41.1%	4	1	JEAN BUTEZ	22.15%
5	3	MARTIN FRESE	34.88%	5	3	ÁLEX VALLE	21.43%

PRESSIONE RICEVUTA

Misura quanto il portatore di palla è pressato dalla squadra avversaria. Dipende dalla velocità, dalla direzione di corsa e dalla distanza del giocatore avversario rispetto all'avversario che si trova a minore distanza.

1	90	IOAN VERMESAN	78.45%	1	11	TASOS DOUVIKAS	72.55%
2	41	ISAAC AGUIAR TOMICH	69.96%	2	10	NICO PAZ	65.2%
3	18	KIERON TOM BOWIE	69.64%	3	6	MAXENCE CAQUERET	63.9%
4	11	JEAN-DANIEL AKPA AKPRO	64%	4	20	MARTIN BATURINA	61.51%
5	24	ANTOINE BERNÈDE	63.4%	5	23	MÁXIMO PERRONE	60.56%

DISPONIBILITÀ AL PASSAGGIO

Quanto un giocatore si smarca dagli avversari per ricevere il passaggio dal compagno. Valore percentuale tra 0 e 100.

Viene calcolato per tutti i compagni di squadra del giocatore in possesso di palla.

1	6	NICOLÁS VALENTINI	76.23%	1	31	MĚRGIM VOJVODA	80.18%
2	3	MARTIN FRESE	74.96%	2	34	DIEGO CARLOS	78.72%
3	4	SANDI LOVRIĆ	73.91%	3	2	MARC-OLIVER KEMPF	77.55%
4	5	ANDRIAS EDMUNDSSON	71.66%	4	17	JESÚS RODRIGUEZ	72.91%
5	15	VICTOR NELSSON	71.22%	5	6	MAXENCE CAQUERET	69.73%



HELLAS VERONA

0-1

COMO



RANKING GIOCATORI (Performance Chilometriche-Velocistiche)

Jog - Run - Sprint (km)			
1	ROBERTO GAGLIARDINI	totale km	
		10.266	
		7.660	2.388
		0.144	
2	MARTIN SONDER FRESE	totale km	
		10.202	
		7.692	2.176
		0.283	
3	KIERON TOM BOWIE	totale km	
		9.775	
		7.989	1.485
		0.230	
4	TOMAS SUSLOV	totale km	
		9.389	
		6.920	1.930
		0.442	
5	NICOLAS VALENTINI	totale km	
		9.155	
		7.601	1.349
		0.153	

Jog - Run - Sprint (km)			
1	LUCAS DA CUNHA	totale km	
		9.500	
		7.371	1.817
		0.216	
2	NICOLAS PAZ MARTINEZ	totale km	
		9.168	
		7.071	1.867
		0.166	
3	MARC-OLIVER KEMPF	totale km	
		9.149	
		7.527	1.377
		0.191	
4	ANASTASIOS DOUVIKAS	totale km	
		9.020	
		6.918	1.713
		0.318	
5	DIEGO CARLOS SANTOS SILVA	totale km	
		8.501	
		7.211	1.132
		0.074	

Velocità media in Run (km/h)			
1	ISAAC	VER	20.103
2	VERMEŞAN	VER	19.732
3	EDMUNDSSON	VER	19.640
4	NELSSON	VER	19.614
5	SUSLOV	VER	19.613

Velocità media in Run (km/h)			
1	ÁLEX VALLE	COM	19.742
2	DOUVIKAS	COM	19.738
3	VAN DER BREMPT	COM	19.723
4	CAQUERET	COM	19.722
5	DIAO	COM	19.649

Velocità in Sprint (km/h)			
1	VALENTINI	VER	27.921
2	AKPA AKPRO	VER	27.781
3	VERMEŞAN	VER	27.738
4	EDMUNDSSON	VER	27.730
5	SUSLOV	VER	27.604

Velocità in Sprint (km/h)			
1	DIAO	COM	27.890
2	DOUVIKAS	COM	27.788
3	ÁLEX VALLE	COM	27.418
4	NICO PAZ	COM	27.418
5	KEMPF	COM	27.361

PERFORMANCE DI SQUADRA (Chilometriche-Velocistiche)

Distanza percorsa (km) 101.880

Distanza percorsa (km) 100.571

Jog - Run - Sprint (km 101.880)		
79.494	19.263	2.276

Jog - Run - Sprint (km 100.571)		
78.980	18.617	2.184

I dati fisici sono relativi alla rilevazione live e potranno differire da quelli certificati consegnati successivamente agli staff tecnici

Jog:	0-7 km/h	Run:	7.1-15 km/h	Sprint:	15.1+ km/h	Jog + Run + Sprint:	Distanza Totale Percorsa
------	----------	------	-------------	---------	------------	---------------------	--------------------------

TOP Sprinter: Picco di velocità istantaneo, top 5 giocatori per squadra



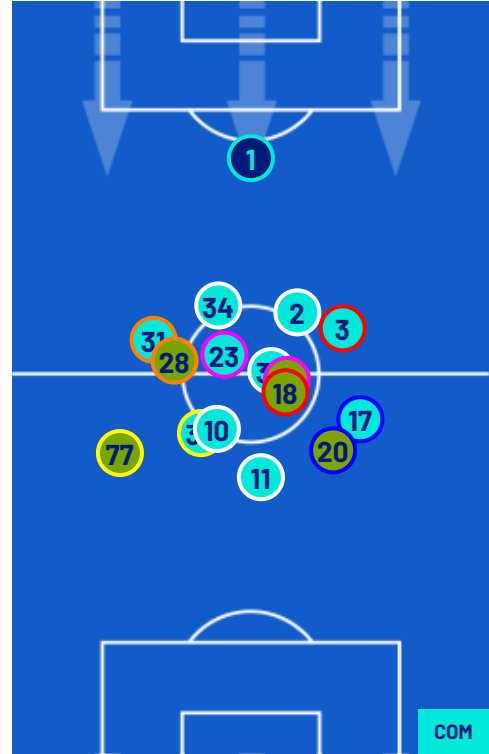
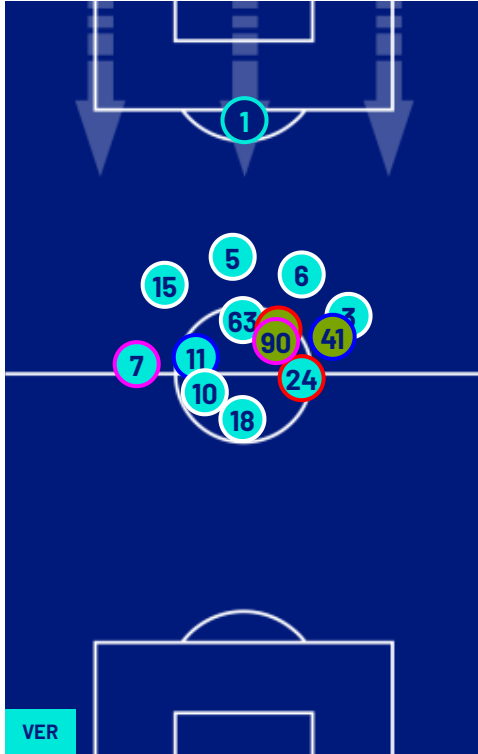
HELLAS VERONA

0-1

COMO



POSIZIONI MEDIE



- Legenda:
- 1ª Sostituzione
 - Giocatore Entrato
 - Giocatore Uscito
 -
 - 2ª Sostituzione
 - Giocatore Entrato
 - Giocatore Uscito
 -
 - 3ª Sostituzione
 - Giocatore Entrato
 - Giocatore Uscito
 -
 - 4ª Sostituzione
 - Giocatore Entrato
 - Giocatore Uscito
 -
 - 5ª Sostituzione
 - Giocatore Entrato
 - Giocatore Uscito
 -
 -
 - Giocatore Entrato in sostituzione di
 -
 -
 - Giocatore Entrato in sostituzione di
 -
 -
 - Giocatore Entrato in sostituzione di
 -
 -
 - Giocatore Entrato in sostituzione di
 -
 -



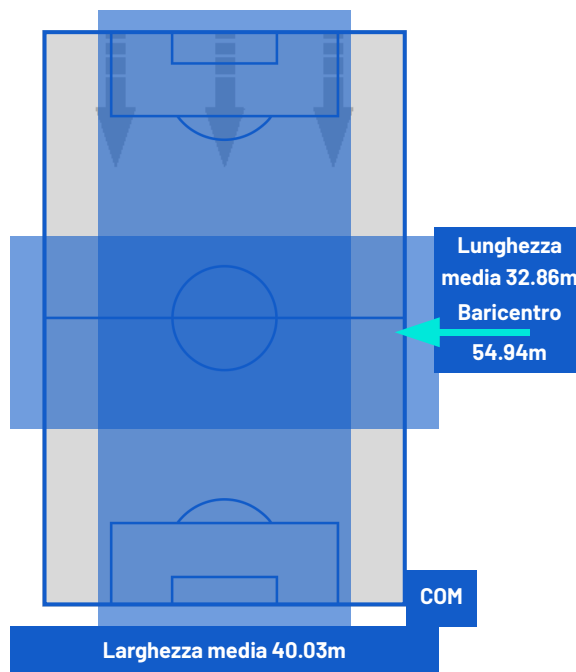
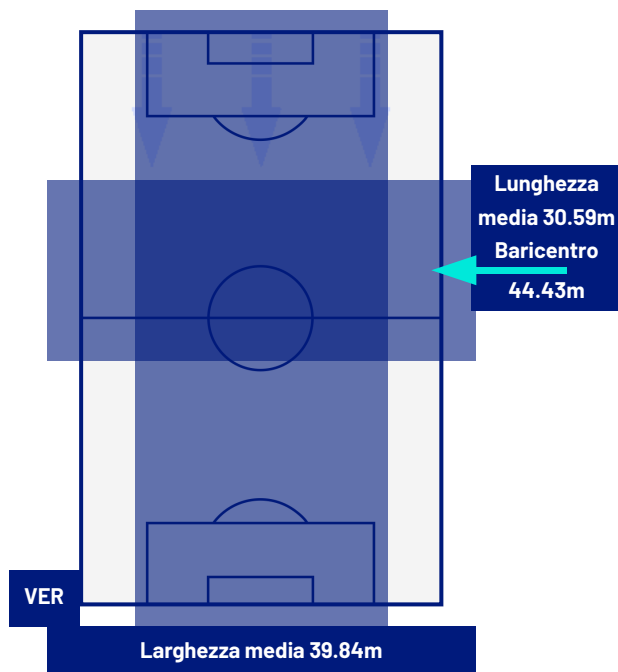
HELLAS VERONA

0-1

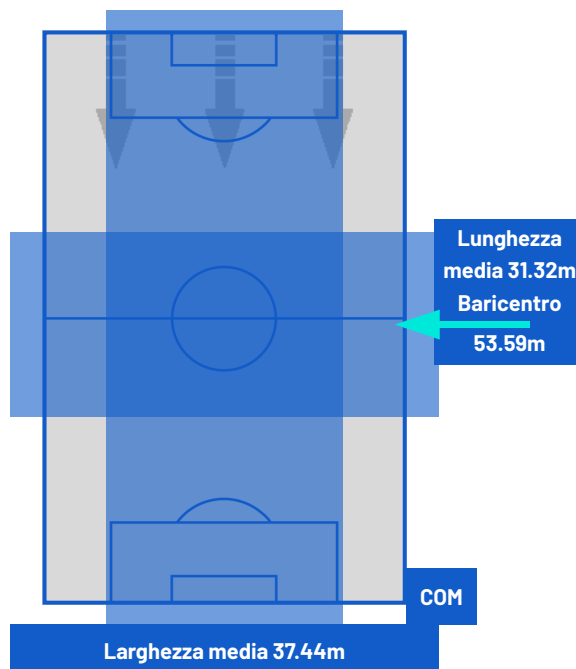
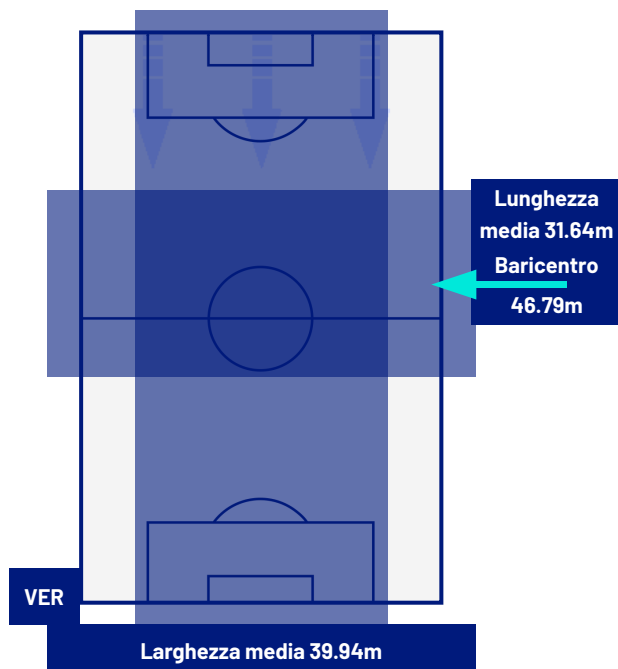
COMO



BARICENTRO 1° TEMPO



BARICENTRO 2° TEMPO





Giornata 36
SERIE A ENILIVE 2025-2026

MATCH REPORT

Verona 10/05/2026 MARCANTONIO BENTEGODI 12:30



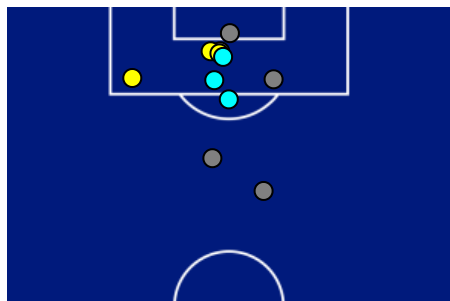
HELLAS VERONA

0-1

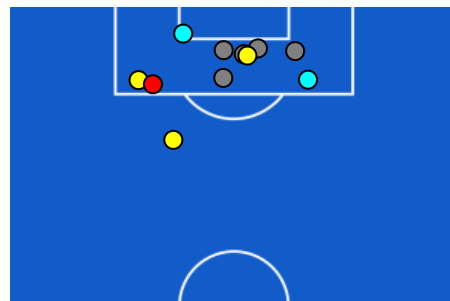
COMO



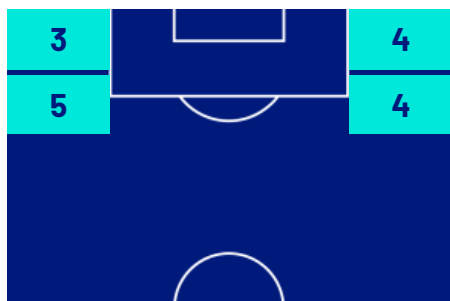
ZONE DI TIRO



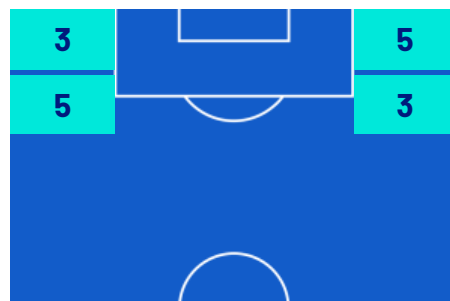
0	Gol	1
3	In porta	4
5	Fuori Porta	5
3	Respinto	2



CROSS IN GIOCO



7	Cross completati	8
24	Cross totali	25
29	Accuratezza (%)	32



555	Palloni giocati totali	783
216	DIFESA	168
222	CENTROCAMPO	356
117	ATTACCO	259



Giornata 36
SERIE A ENILIVE 2025-2026

MATCH REPORT

Verona 10/05/2026 MARCANTONIO BENTEGODI 12:30



HELLAS VERONA

0-1

COMO



GIOCATORI CHIAVE

KIERON TOM BOWIE	18
Ruolo:	Attaccante
Data Nascita:	21/09/2002
Nazionalità:	SCO

Jog 82% - Run 16% - Sprint 2%		Km 9.775
7.989	1.485	0.230

Statistiche	
Minuti giocati	98
Gol	0
Occasioni da gol	1
Tiri	3
Tiri in porta	0 (0)
Assist	0
Palle giocate	28
Passaggi riusciti	11
Passaggi riusciti/tentati (%)	61
Passaggi chiave	1
Recuperi	2
Falli subiti	3

ANASTASIOS DOUVIKAS	11
Ruolo:	Attaccante
Data Nascita:	02/08/1999
Nazionalità:	GRE

Jog 77% - Run 19% - Sprint 4%		Km 9.020
6.918	1.713	0.318

Statistiche	
Minuti giocati	98
Gol	1
Occasioni da gol	0
Tiri	2
Tiri in porta	1 (1)
Assist	0
Palle giocate	22
Passaggi riusciti	7
Passaggi riusciti/tentati (%)	58
Passaggi chiave	1
Recuperi	3
Falli subiti	1

I dati statistici sopra riportati sono da intendersi definitivi decorse 24 ore dalla fine della partita.

Le sanzioni disciplinari sono officiose, come risultate dal rilevamento in tempo reale durante la gara e saranno ufficializzate al momento dell'omologazione da parte degli organi competenti.

Nel caso di gol di dubbia attribuzione, la Lega Serie A ufficializzerà il marcatore il giorno successivo ad ogni turno di campionato.

I fornitori ufficiali dei dati sono Kama, Hawk-Eye, Math and Sport.