


MATCH REPORT



Giornata 19
SERIE A ENILIVE 2025-2026



NAPOLI

HELLAS VERONA FC



HELLAS VERONA

Napoli 07/01/2026
DIEGO ARMANDO MARADONA 18:30



Giornata 19
SERIE A ENILIVE 2025-2026

MATCH REPORT



Napoli 07/01/2026 DIEGO ARMANDO MARADONA 18:30



NAPOLI

2-2

HELLAS VERONA



FORMAZIONI

NAPOLI

32	MILINKOVIĆ-SAVIĆ (P)	
22	DI LORENZO	
13	RRAHMANI	
4	BUONGIORNO	
21	POLITANO	
68	LOBOTKA	
8	MCTOMINAY	
3	GUTIÉRREZ	
20	ELMAS	
70	LANG	
19	HØJLUND	



A disposizione

1	MERET (P)	
14	CONTINI (P)	
5	JUAN JESUS	
17	OLIVERA	
27	LUCCA	
35	MARIANUCCI	
37	SPINAZZOLA	
95	PRISCO	
98	DE CHIARA	

HELLAS VERONA

	(P) MONTIPÒ	1
	UNAI NÚÑEZ	5
	BELLA-KOTCHAP	37
	VALENTINI	6
	BRADARIĆ	12
	NIASSE	36
	GAGLIARDINI	63
	BERNEDE	24
	FRESE	3
	A. SARR	9
	ORBAN	16



A disposizione

	(P) PERILLI	34
	(P) TONIOLO	94
	OYEGOKE	2
	YELLU	4
	SERDAR	8
	NELSSON	15
	GIOVANE	17
	SLOTSAGER	19
	KASTANOS	20
	HARROUI	21
	EBOSSE	23
	MOSQUERA	25
	CHAM	70
	AL MUSRATI	73

Allenatore: **ANTONIO CONTE**

Arbitro: **MATTEO MARCHETTI**
Assistente arbitrale: **ANDREA ZINGARELLI**
Assistente arbitrale: **FEDERICO FONTANI**

Allenatore: **PAOLO ZANETTI**

Quarto ufficiale: **ALBERTO RUBEN ARENA**
V.A.R.: **VALERIO MARINI**
A.V.A.R.: **LORENZO MAGGIONI**



Giornata 19
SERIE A ENILIVE 2025-2026



Napoli 07/01/2026 DIEGO ARMANDO MARADONA 18:30

MATCH REPORT



NAPOLI

2-2

HELLAS VERONA



CRONOLOGIA

NAP

1T 0'

I

45+5'

2T 46'

I

90+8'

VER

NAPOLI

HELLAS VERONA

2

2

SCOTT MCTOMINAY 54'
(NOA LANG) 54'
LEONARDO SPINAZZOLA | MIGUEL GUTIÉRREZ 54'
LUCA MARIANUCCI | ELJIF ELMAS 62'

LORENZO LUCCA | NOA LANG 76'

GIOVANNI DI LORENZO 82'
(LUCA MARIANUCCI) 82'

16' MARTIN FRESE
16' (CHEIKH NIASSE)
27' GIFT EMMANUEL ORBAN
28' GIFT EMMANUEL ORBAN
52' DOMAGOJ BRADARIĆ

64' GIOVANE | AMIN SARR
75' ARMEL BELLA-KOTCHAP

78' VICTOR NELSSON | DOMAGOJ BRADARIĆ

87' SUAT SERDAR | CHEIKH NIASSE
87' DANIEL MOSQUERA | GIFT EMMANUEL ORBAN

Legenda:

Gol Assist Ammonizioni Espulsione Doppia ammonizione
 Autogol Sostituzione



Giornata 19
SERIE A ENILIVE 2025-2026

MATCH REPORT



Napoli 07/01/2026 DIEGO ARMANDO MARADONA 18:30



NAPOLI

2-2

HELLAS VERONA



TEMPO DI GIOCO



Tempo di gioco
effettivo:
59%



1° Tempo - 2° Tempo
31'44" - 27'42"

POSSESSO PALLA

NAPOLI

VERONA

POSSESSO PALLA PER QUARTI

1T	0'-15'	2T	46'-60'
73.04%	26.96%	58.19%	41.81%
	16'-30'		61'-75'
66.67%	33.33%	66.06%	33.94%
	31'-49'		76'-101'
74.9%	25.1%	70.33%	29.67%

STATISTICHE SQUADRE

	NAP	VER
Tiri	15	11
Tiri in porta	4	4
Tiri in porta da area	11	2
Pali		
Traverse		
Tiri fuori	5	5
Tiri respinti	6	2
Occasioni da gol	2	1
Passaggi chiave	12	7
Assist	2	1
Falli fatti	7	15
Corner	6	1
Fuorigioco	2	1
Cross completati/totali	5/32	2/8
Dribbling	8	4
Passaggi riusciti	630	238
Passaggi riusciti/tentati (%)	90	76
Passaggi riusciti in ultimo terzo	139	47
Palloni giocati in avanti riusciti	368	107
Passaggi lunghi	43	24
Parate	2	2
Recuperi	53	50



NAPOLI

2-2

HELLAS VERONA



STATISTICHE GIOCATORE

NAPOLI		MIN	GS	AUT	PA	AS	RE	LU	AMM	DAM	ESP								
32	MILINKOVIĆ-SAVIĆ	102'	2		2		1	11											
		MIN	G	AUT	T	TP	PL	OG	FS	PG	AS	PC	P	P(%)	PA	R	AMM	DAM	ESP
22	DI LORENZO	102'	1		3	1			2			2	88	88	62	4			
13	RRAHMANI	102'											121	93	47	9			
4	BUONGIORNO	102'							2				79	92	34	14			
21	POLITANO	102'			1							1	41	91	37	1			
68	LOBOTKA	102'			1				3				97	90	69	8			
8	MCTOMINAY	102'	1		2	1		1	1			1	50	86	29	3			
3	GUTIÉRREZ	59'							1				34	94	17	5			
20	ELMAS	67'			1	1			1			1	23	95	19	3			
70	LANG	80'			3	1			2		1	2	20	95	16	2			
19	HÖJLUND	102'			2			1	1			2	16	64	11				
27	LUCCA	22'			1				1				1	50	1	1			
35	MARIANUCCI	36'									1	2	20	86	14	1			
37	SPINAZZOLA	44'			1								16	84	12	2			

HELLAS VERONA		MIN	GS	AUT	PA	AS	RE	LU	AMM	DAM	ESP								
1	MONTIPÒ	102'	2		2		1	23											
		MIN	G	AUT	T	TP	PL	OG	FS	PG	AS	PC	P	P(%)	PA	R	AMM	DAM	ESP
5	UNAI NÚÑEZ	102'			1	1							25	78	9	6			
37	BELLA-KOTCHAP	102'							1				12	80	3	5	1		
6	VALENTINI	102'											25	67	9	7			
12	BRADARIĆ	82'										1	18	78	9	2	1		
36	NIASSE	91'									1	1	24	88	12	8			
63	GAGLIARDINI	102'			1				1				33	84	9	9			
24	BERNEDE	102'			2							3	31	86	20	7			
3	FRESE	102'	1		1	1		1					18	75	8	1			
9	A. SARR	68'											10	71	9	1			
16	ORBAN	91'	1		4	2			1			1	22	84	15		1		
8	SERDAR	11'											4	100		3			
15	NELSSON	20'											3	100	1				
17	GIOVANE	34'			2							1	3	50	2				
25	MOSQUERA	11'											3	75	1				

Legenda

AMM	Ammonizioni
AUT	Autogol
PG	Palle giocate
DAM	Doppia ammonizione
ESP	Espulsioni Dirette
G	Gol
GS	Gol subiti
MIN	Minuti giocati
AS	Assist
FS	Falli subiti
T	Tiri
TP	Tiri in porta
OG	Occasioni da gol
PL	Pali
PA	Parate
RE	Respinte
LU	Palle lunghe
P(%)	Passaggi riusciti/tentati (%)
PC	Passaggi chiave
PA	Palloni giocati in avanti riusciti
P	Passaggi riusciti
R	Recuperi

RANKING GIOCATORI

Tiri				Tiri in porta				Passaggi riusciti in ultimo terzo				Occasioni da gol			
1	ORBAN	VER	4	1	ORBAN	VER	2	1	DI LORENZO	NAP	25	1	FRESE	VER	1
2	DI LORENZO	NAP	3	2	ELMAS	NAP	1	2	LOBOTKA	NAP	25	2	HOJLUND	NAP	1
3	LANG	NAP	3	3	DI LORENZO	NAP	1	3	POLITANO	NAP	23	3	MCTOMINAY	NAP	1
4	BERNEDE	VER	2	4	FRESE	VER	1	4	GUTIÉRREZ	NAP	11				
5	GIOVANE	VER	2	5	LANG	NAP	1	5	ELMAS	NAP	10				
Cross				Passaggi riusciti				Passaggi chiave				Dribbling			
1	POLITANO	NAP	10	1	RRAHMANI	NAP	121	1	BERNEDE	VER	3	1	BERNEDE	VER	3
2	LANG	NAP	6	2	LOBOTKA	NAP	97	2	DI LORENZO	NAP	2	2	POLITANO	NAP	3
3	BRADARIĆ	VER	5	3	DI LORENZO	NAP	88	3	MARIANUCCI	NAP	2	3	DI LORENZO	NAP	1
4	DI LORENZO	NAP	4	4	BUONGIORNO	NAP	79	4	LANG	NAP	2	4	SPINAZZOLA	NAP	1
5	GUTIÉRREZ	NAP	4	5	MCTOMINAY	NAP	50	5	HOJLUND	NAP	2	5	MARIANUCCI	NAP	1



Giornata 19
SERIE A ENILIVE 2025-2026

MATCH REPORT



Napoli 07/01/2026 DIEGO ARMANDO MARADONA 18:30



NAPOLI

2-2

HELLAS VERONA



INDICATORI DI SQUADRA

		60.37%		PERICOLOSITÀ		50.42%			
PERICOLOSITÀ AZIONI MANOVRATE		PERICOLOSITÀ AZIONI TRANSIZIONE		Questo indicatore calcola la pericolosità di ogni istante di gioco considerando la posizione dei giocatori della propria squadra, degli avversari e della palla.		PERICOLOSITÀ AZIONI MANOVRATE		PERICOLOSITÀ AZIONI TRANSIZIONE	
60.76%		57.23%				50.91%		45.57%	
27.5km/h		8.96km/h				22.54km/h			
						8.24km/h			
39%		61%		CONDUZIONE VS PASSAGGI		55%		45%	

RECORDMEN

INDICE DI VERTICALITÀ

Numero di giocatori avversari superati da un passaggio verticale. Calcolato solo se il passaggio è andato a buon fine.

Dà idea di quanto un giocatore tenda a superare le linee di pressione avversarie.

1	32	V. MILINKOVIĆ-SAVIĆ	4	1	1	LORENZO MONTIPÒ	4.56
2	70	NOA LANG	3.92	2	5	UNAI NÚÑEZ	3.93
3	21	MATTEO POLITANO	3.09	3	6	NICOLÁS VALENTINI	3.56
4	19	RASMUS HØJLUND	2.6	4	37	ARMEL BELLA-KOTCHAP	2.88
5	4	ALESSANDRO BUONGIORNO	2.46	5	9	AMIN SARR	2.8

INDICE RISCHIO PASSAGGIO

Calcolato per ogni passaggio, solo se il passaggio è andato a buon fine.

Misura la propensione del giocatore a rischiare la giocata.

1	32	V. MILINKOVIĆ-SAVIĆ	41.25%	1	1	LORENZO MONTIPÒ	81.89%
2	21	MATTEO POLITANO	30.96%	2	6	NICOLÁS VALENTINI	43.75%
3	70	NOA LANG	25.14%	3	5	UNAI NÚÑEZ	34.75%
4	4	ALESSANDRO BUONGIORNO	22.06%	4	63	ROBERTO GAGLIARDINI	20.82%
5	20	ELJIF ELMAS	15%	5	12	DOMAGOJ BRADARIĆ	16.69%

PRESSIONE RICEVUTA

Misura quanto il portatore di palla è pressato dalla squadra avversaria. Dipende dalla velocità, dalla direzione di corsa e dalla distanza del giocatore avversario rispetto all'avversario che si trova a minore distanza.

1	27	LORENZO LUCCA	85.77%	1	9	AMIN SARR	75.23%
2	19	RASMUS HØJLUND	77.6%	2	25	DANIEL MOSQUERA	69.6%
3	8	SCOTT MCTOMINAY	70.93%	3	63	ROBERTO GAGLIARDINI	67.61%
4	20	ELJIF ELMAS	66.73%	4	16	GIFT EMMANUEL ORBAN	66.85%
5	68	STANISLAV LOBOTKA	60.21%	5	17	GIOVANE	65.95%

DISPONIBILITÀ AL PASSAGGIO

Quanto un giocatore si smarca dagli avversari per ricevere il passaggio dal compagno. Valore percentuale tra 0 e 100.

Viene calcolato per tutti i compagni di squadra del giocatore in possesso di palla.

1	4	ALESSANDRO BUONGIORNO	85.27%	1	12	DOMAGOJ BRADARIĆ	73.54%
2	37	LEONARDO SPINAZZOLA	82.17%	2	6	NICOLÁS VALENTINI	73.07%
3	13	AMIR RRAHMANI	79.06%	3	5	UNAI NÚÑEZ	73.03%
4	35	LUCA MARIANUCCI	77.42%	4	3	MARTIN FRESE	70.47%
5	3	MIGUEL GUTIÉRREZ	76.45%	5	37	ARMEL BELLA-KOTCHAP	67.57%



Giornata 19
SERIE A ENILIVE 2025-2026



Napoli 07/01/2026 DIEGO ARMANDO MARADONA 18:30

MATCH REPORT



NAPOLI

2-2

HELLAS VERONA



RANKING GIOCATORI (Performance Chilometriche-Velocistiche)

Jog - Run - Sprint (km)			
1	SCOTT FRANCIS MCTOMINAY	totale km	11.938
	9.255	2.449	0.167
2	MATTEO POLITANO	totale km	11.882
	8.821	2.852	0.160
3	GIOVANNI DI LORENZO	totale km	11.410
	8.935	2.291	0.111
4	STANISLAV LOBOTKA	totale km	11.024
	8.742	2.173	0.024
5	AMIR RRAHMANI	totale km	10.784
	8.909	1.690	0.113

Velocità media in Run (km/h)			
1	LANG	NAP	19.594
2	HØJLUND	NAP	19.583
3	MARIANUCCI	NAP	19.582
4	GUTIÉRREZ	NAP	19.566
5	DI LORENZO	NAP	19.503

Velocità in Sprint (km/h)			
1	HØJLUND	NAP	27.931
2	SPINAZZOLA	NAP	27.853
3	BUONGIORNO	NAP	27.772
4	POLITANO	NAP	27.429
5	RRAHMANI	NAP	27.180

Jog - Run - Sprint (km)			
1	ROBERTO GAGLIARDINI	totale km	11.967
	9.365	2.485	0.036
2	ANTOINE JOSEPH BERNEDE	totale km	11.489
	8.441	2.748	0.241
3	MARTIN SONDER FRESE	totale km	11.217
	8.707	2.164	0.268
4	UNAI NÚÑEZ GESTOSO	totale km	10.534
	8.610	1.773	0.074
5	NICOLAS VALENTINI	totale km	10.114
	8.890	1.078	0.091

Velocità media in Run (km/h)			
1	FRESE	VER	19.636
2	GIOVANE	VER	19.612
3	BRADARIĆ	VER	19.605
4	BELLA-KOTCHAP	VER	19.599
5	NIASSE	VER	19.575

Velocità in Sprint (km/h)			
1	ORBAN	VER	28.134
2	GIOVANE	VER	28.086
3	BELLA-KOTCHAP	VER	27.958
4	BRADARIĆ	VER	27.268
5	NIASSE	VER	27.191

PERFORMANCE DI SQUADRA (Chilometriche-Velocistiche)

Distanza percorsa (km)	119.473
------------------------	---------

Jog - Run - Sprint (km 119.473)			
94.032	23.014	1.652	

Distanza percorsa (km)	115.594
------------------------	---------

Jog - Run - Sprint (km 115.594)			
92.837	20.163	1.749	

I dati fisici sono relativi alla rilevazione live e potranno differire da quelli certificati consegnati successivamente agli staff tecnici

Jog:	0-7 km/h	Run:	7.1-15 km/h	Sprint:	15.1+ km/h	Jog + Run + Sprint:	Distanza Totale Percorsa
------	----------	------	-------------	---------	------------	---------------------	--------------------------

TOP Sprinter: Picco di velocità istantaneo, top 5 giocatori per squadra



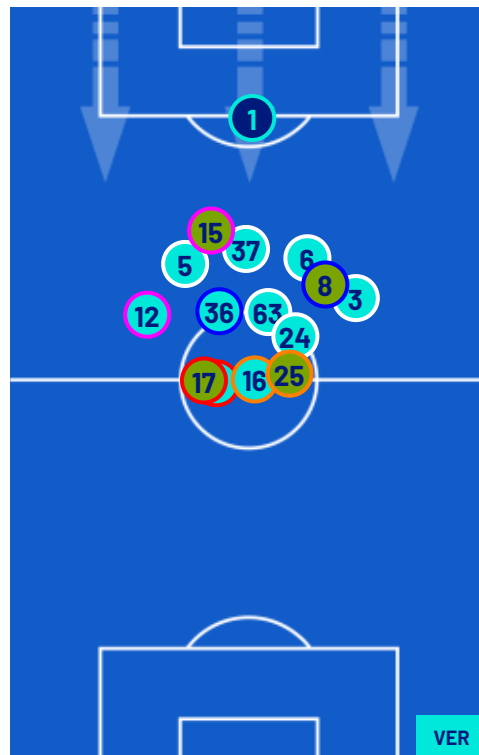
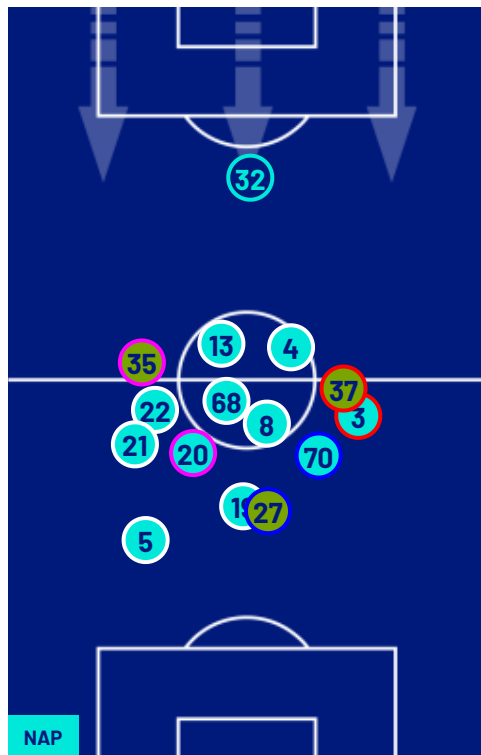
NAPOLI

2-2

HELLAS VERONA



POSIZIONI MEDIE



Legenda: 1ª Sostituzione

2ª Sostituzione

3ª Sostituzione

4ª Sostituzione

5ª Sostituzione

Giocatore Entrato

Giocatore Entrato

Giocatore Entrato

Giocatore Entrato

Giocatore Entrato

Giocatore Uscito

Giocatore Uscito

Giocatore Uscito

Giocatore Uscito

Giocatore Uscito

Giocatore Entrato in sostituzione di

Giocatore Entrato in sostituzione di

Giocatore Entrato in sostituzione di

Giocatore Entrato in sostituzione di



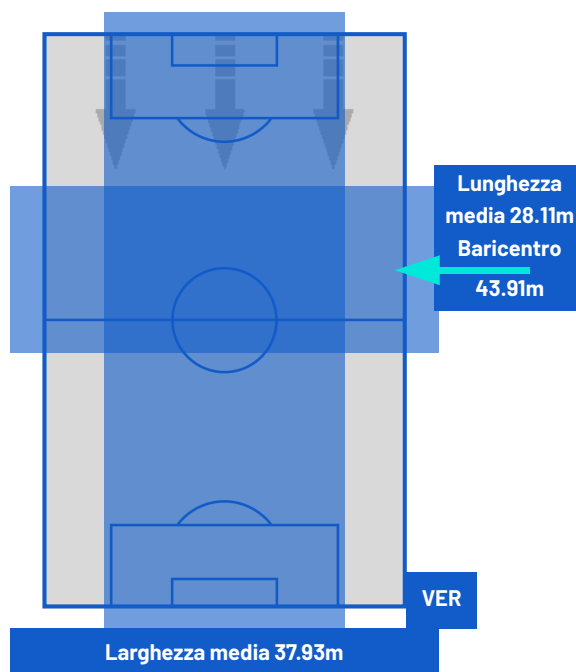
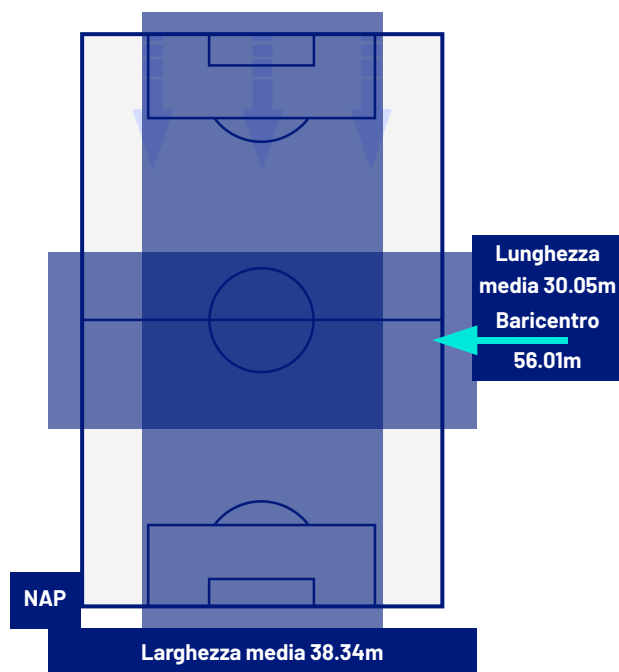
NAPOLI

2-2

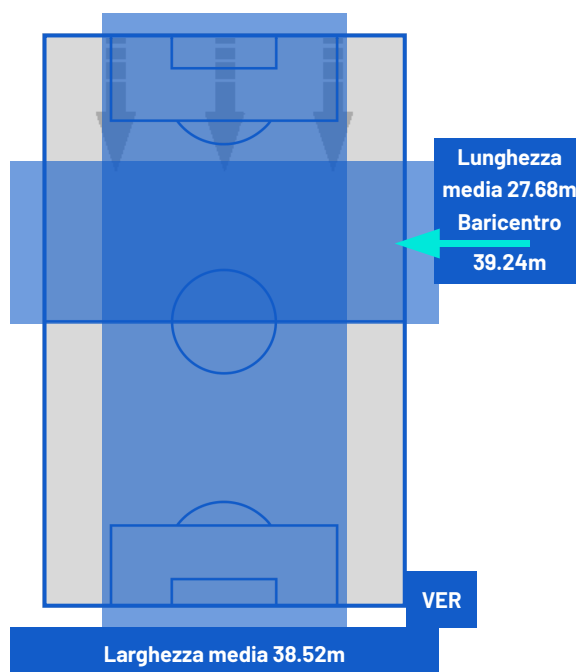
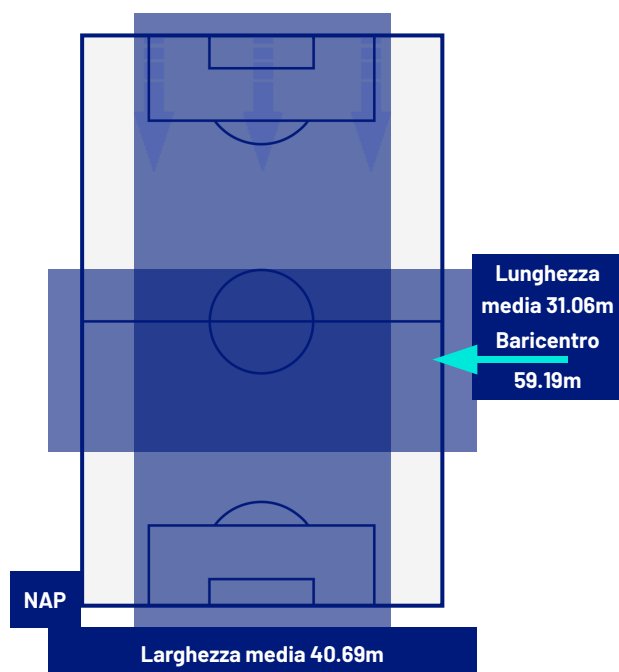
HELLAS VERONA



BARICENTRO 1° TEMPO



BARICENTRO 2° TEMPO





Giornata 19
SERIE A ENILIVE 2025-2026

MATCH REPORT



Napoli 07/01/2026 DIEGO ARMANDO MARADONA 18:30



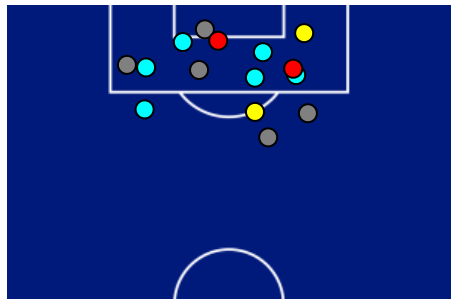
NAPOLI

2-2

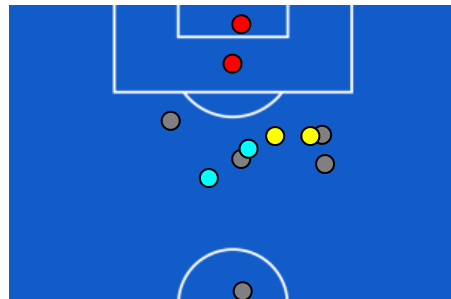
HELLAS VERONA



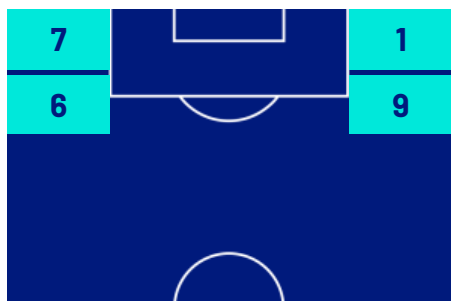
ZONE DI TIRO



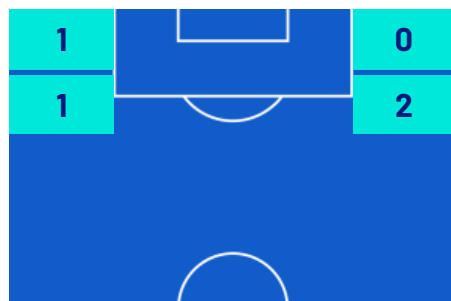
2	Gol	2
4	In porta	4
5	Fuori Porta	5
6	Respinto	2



CROSS IN GIOCO



5	Cross completati	2
32	Cross totali	8
16	Accuratezza (%)	25



948	Palloni giocati totali	562
176	DIFESA	229
503	CENTROCAMPO	231
269	ATTACCO	102



Giornata 19
SERIE A ENILIVE 2025-2026

MATCH REPORT



Napoli 07/01/2026 DIEGO ARMANDO MARADONA 18:30



NAPOLI

2-2

HELLAS VERONA



GIOCATORI CHIAVE



SCOTT FRANCIS MCTOMINAY

8

Ruolo: Centrocampista

Data Nascita: 08/12/1996

Nazionalità: SCO



ANTOINE JOSEPH BERNEDE

24

Ruolo: Centrocampista

Data Nascita: 26/05/1999

Nazionalità: FRA

Jog 46% - Run 42% - Sprint 12%

Km 11.938

9.255

2.449

0.167

Statistiche

Minuti giocati	102
Gol	1
Occasioni da gol	1
Tiri	2
Tiri in porta	1(1)
Assist	0
Palle giocate	0
Passaggi riusciti	50
Passaggi riusciti/tentati (%)	86
Passaggi chiave	1
Recuperi	3
Falli subiti	1

Jog 43% - Run 45% - Sprint 12%

Km 11.489

8.441

2.748

0.241

Statistiche

Minuti giocati	102
Gol	0
Occasioni da gol	0
Tiri	2
Tiri in porta	0(0)
Assist	0
Palle giocate	0
Passaggi riusciti	31
Passaggi riusciti/tentati (%)	86
Passaggi chiave	3
Recuperi	7
Falli subiti	0

I dati statistici sopra riportati sono da intendersi definitivi decorse 24 ore dalla fine della partita.

Le sanzioni disciplinari sono officiose, come risultate dal rilevamento in tempo reale durante la gara e saranno ufficializzate al momento dell'omologazione da parte degli organi competenti.

Nel caso di gol di dubbia attribuzione, la Lega Serie A ufficializzerà il marcatore il giorno successivo ad ogni turno di campionato.

I fornitori ufficiali dei dati sono Kama, Hawk-Eye, Math and Sport.