

MATCH REPORT



Giornata 22
SERIE A ENILIVE 2025-2026



GENOA



BOLOGNA

Genova 25/01/2026
LUIGI FERRARIS 15:00



Giornata 22
SERIE A ENILIVE 2025-2026

MATCH REPORT



Genova 25/01/2026 LUIGI FERRARIS 15:00



GENOA

3-2

BOLOGNA



FORMAZIONI

GENOA

16	BIJLOW (P)	
27	MARCANDALLI	x2
34	OTOA	
22	VÁSQUEZ	
15	NORTON-CUFFY	
32	FRENDRUP	
77	ELLERTSSON	
21	EKHATOR	
3	MARTÍN	
9	VITINHA	
29	COLOMBO	



A disposizione

1	LEALI (P)	
39	SOMMARIVA (P)	
2	THORSBY	
10	MESSIAS	
13	ZÄTTERSTRÖM	
14	ONANA	
17	MALINOVSKYI	
18	EKUBAN	
20	SABELLI	
30	CUENCA	
42	CELIK	
70	CORNET	
73	MASINI	
86	NUREDINI	

Allenatore: DANIELE DE ROSSI

Arbitro: FABIO MARESCA
Assistente arbitrale: FILIPPO BERCIGLI
Assistente arbitrale: MARCO CEOLIN

BOLOGNA

	(P) SKORUPSKI	1
	ZORTEA	20
	CASALE	16
	HEGDEM	14
	LYKOGIANNIS	22
	FREULER	8
	L. FERGUSON	19
	ROWE	11
	ODGAARD	21
	DOMÍNGUEZ	30
	IMMOBILE	17



A disposizione

	(P) RAVAGLIA	13
	(P) PESSINA	25
	HOLM	2
	POBEGA	4
	HELLAND	5
	N. MORO	6
	ORSOLINI	7
	CASTRO	9
	BERNARDESCHI	10
	SOHM	23
	DALLINGA	24
	CAMBIAGHI	28
	DE SILVESTRI	29
	VITIK	41

Allenatore: VINCENZO ITALIANO

Quarto ufficiale: LUCA PAIRETTO
V.A.R.: LORENZO MAGGIONI
A.V.A.R.: DAVIDE MASSA



Giornata 22
SERIE A ENILIVE 2025-2026

MATCH REPORT



Genova 25/01/2026 LUIGI FERRARIS 15:00



GENOA

3-2

BOLOGNA



CRONOLOGIA

GEN

1T 0' | 45+2' 2T 46' | 90+8'

BOL

GENOA

BOLOGNA

3

2

JUNIOR MESSIAS | AARÓN MARTÍN 55'
RUSLAN MALINOVSKYI | JEFF EKHATOR 55'

RUSLAN MALINOVSKYI 62'

RUSLAN MALINOVSKYI 71'

MAXWEL CORNET | JOHAN VÁSQUEZ 73'
CALEB EKUBAN | VITINHA 73'

CALEB EKUBAN 78'
(ALESSANDRO MARCANDALLI) 78'

JUNIOR MESSIAS 90+1'
(ALESSANDRO MARCANDALLI) 90+1'

NILS ZÄTTERSTRÖM | BROOKE NORTON-CUFFY 90+6'

ALESSANDRO MARCANDALLI 90+7'

35' LEWIS FERGUSON
35' (BENJAMÍN DOMÍNGUEZ)
47' SEBASTIAN OTOA
56' ŁUKASZ SKORUPSKI
61' FEDERICO RAVAGLIA | BENJAMÍN DOMÍNGUEZ
68' CIRO IMMOBILE
73' MARTIN VITÍK | JONATHAN ROWE
73' SIMON SOHM | CIRO IMMOBILE
73' THIJS DALLINGA | JENS ODGAARD
75' FEDERICO RAVAGLIA

Legenda:

Gol Assist Ammonizioni Espulsione Doppia ammonizione
 Autogol Sostituzione



Giornata 22
SERIE A ENILIVE 2025-2026

MATCH REPORT



Genova 25/01/2026 LUIGI FERRARIS 15:00



GENOA

3-2

BOLOGNA



TEMPO DI GIOCO



Tempo di gioco
effettivo:
52%



1° Tempo - 2° Tempo
28'03" - 23'13"

POSSESSO PALLA

GENOA

BOLOGNA

POSSESSO PALLA PER QUARTI

1T	0'-15'	2T	46'-60'
44.53%	55.47%	61.9%	38.1%
	16'-30'		61'-75'
51.11%	48.89%	58.75%	41.25%
	31'-46'		76'-99'
24.47%	75.53%	67.74%	32.26%

STATISTICHE SQUADRE

	GEN	BOL
Tiri	8	14
Tiri in porta	5	3
Tiri in porta da area	5	8
Pali		
Traverse		
Tiri fuori	1	4
Tiri respinti	2	7
Occasioni da gol	1	
Passaggi chiave	6	12
Assist	2	1
Falli fatti	14	17
Corner	5	2
Fuorigioco	1	2
Cross completati/totali	4/31	6/19
Dribbling	10	5
Passaggi riusciti	282	302
Passaggi riusciti/tentati (%)	78	80
Passaggi riusciti in ultimo terzo	45	91
Palloni giocati in avanti riusciti	101	163
Passaggi lunghi	32	33
Parate	2	2
Recuperi	37	51



GENOA

3-2

BOLOGNA



STATISTICHE GIOCATORE

GENOA		MIN	GS	AUT	PA	AS	RE	LU	AMM	DAM	ESP								
16	BIJLOW	100'	2		2			24											
		MIN	G	AUT	T	TP	PL	OG	FS	PG	AS	PC	P	P(%)	PA	R	AMM	DAM	ESP
27	MARCANDALLI	100'							1		2	1	41	89	10	8	1		
34	OTOA	100'		1	1	1			2				40	95	5	1			
22	VÁSQUEZ	75'							2				28	82	3	2			
15	NORTON-CUFFY	97'										2	23	74	15	4			
32	FRENDRUP	100'							3				24	80	11	7			
77	ELLERTSSON	100'							1			1	18	81	10	2			
21	EKHATOR	57'			1				1				4	44	3	1			
3	MARTÍN	57'							2			1	15	78	6	3			
9	VITINHA	75'			1			1	2				8	53	6	2			
29	COLOMBO	100'							1				10	71	8	1			
10	MESSIAS	44'	1		2	2			1				12	70	6	2			
13	ZÄTTERSTRÖM	3'																	
17	MALINOVSKIY	44'	1		2	1							18	90	13	2	1		
18	EKUBAN	26'	1		1	1							1	33					
70	CORNET	26'										1	7	87	5	1			

BOLOGNA		MIN	GS	AUT	PA	AS	RE	LU	AMM	DAM	ESP								
1	SKORUPSKI	58'			1		1	15			1								
13	RAVAGLIA	38'	3		1		1	12	1										
		MIN	G	AUT	T	TP	PL	OG	FS	PG	AS	PC	P	P(%)	PA	R	AMM	DAM	ESP
20	ZORTEA	100'							2				32	82	18	3			
16	CASALE	100'										1	22	84	7	10			
14	HEGDEM	100'			1								41	91	8	16			
22	LYKOGIANNIS	100'			2	1			1			5	39	73	22	6			
8	FREULER	100'			1				2			2	48	85	33	3			
19	L. FERGUSON	100'	1		3	1			2			1	32	84	22	1			
11	ROWE	74'			3	1			1			1	12	85	11	2			
21	ODGAARD	74'							1				13	61	11	1			
30	DOMÍNGUEZ	62'			1				1		1	1	16	100	13	2			
17	IMMOBILE	74'			3							1	14	77	12		1		
23	SOHM	26'							1				2	100	2				
24	DALLINGA	26'											2	40	2	1			
41	VITÍK	26'							1				3	75	2	1			

Legenda

AMM	Ammonizioni
AUT	Autogol
PG	Palle giocate
DAM	Doppia ammonizione
ESP	Espulsioni Dirette
G	Gol
GS	Gol subiti
MIN	Minuti giocati
AS	Assist
FS	Falli subiti
T	Tiri
TP	Tiri in porta
OG	Occasioni da gol
PL	Pali
PA	Parate
RE	Respinte
LU	Palle lunghe
P(%)	Passaggi riusciti/tentati (%)
PC	Passaggi chiave
PA	Palloni giocati in avanti riusciti
P	Passaggi riusciti
R	Recuperi

RANKING GIOCATORI

Tiri			Tiri in porta			Passaggi riusciti in ultimo terzo			Occasioni da gol		
1	IMMOBILE	BOL	3	1	MESSIAS	GEN	2	1	FREULER	BOL	16
2	ROWE	BOL	3	2	EKUBAN	GEN	1	2	LYKOGIANNIS	BOL	12
3	L. FERGUSON	BOL	3	3	LYKOGIANNIS	BOL	1	3	L. FERGUSON	BOL	11
4	LYKOGIANNIS	BOL	2	4	ROWE	BOL	1	4	DOMÍNGUEZ	BOL	10
5	MESSIAS	GEN	2	5	L. FERGUSON	BOL	1	5	ZORTEA	BOL	10

Cross			Passaggi riusciti			Passaggi chiave			Dribbling		
1	MARTÍN	GEN	7	1	FREULER	BOL	48	1	NORTON-CUFFY	GEN	3
2	NORTON-CUFFY	GEN	7	2	MARCANDALLI	GEN	41	2	ROWE	BOL	2
3	LYKOGIANNIS	BOL	7	3	HEGEM	BOL	41	3	MESSIAS	GEN	2
4	ELLERTSSON	GEN	6	4	OTOA	GEN	40	4	DOMÍNGUEZ	BOL	1
5	FREULER	BOL	3	5	LYKOGIANNIS	BOL	39	5	EKUBAN	GEN	1



Giornata 22
SERIE A ENILIVE 2025-2026

MATCH REPORT

Genova 25/01/2026 LUIGI FERRARIS 15:00



GENOA

3-2

BOLOGNA



INDICATORI DI SQUADRA

	52.23%	PERICOLOSITÀ	51.29%	
PERICOLOSITÀ AZIONI MANOVRATE	PERICOLOSITÀ AZIONI TRANSIZIONE	Questo indicatore calcola la pericolosità di ogni istante di gioco considerando la posizione dei giocatori della propria squadra, degli avversari e della palla.	PERICOLOSITÀ AZIONI MANOVRATE	PERICOLOSITÀ AZIONI TRANSIZIONE
53.26%	45.58%		53.32%	40.86%
	28.73km/h		24.84km/h	
	8.06km/h		8.39km/h	
		VELOCITÀ DEL PALLONE		
		VELOCITÀ DI CONDUZIONE PALLA		
41%	59%	CONDUZIONE VS PASSAGGI	59%	41%

RECORDMEN

INDICE DI VERTICALITÀ

Numero di giocatori avversari superati da un passaggio verticale. Calcolato solo se il passaggio è andato a buon fine.

Dà idea di quanto un giocatore tenda a superare le linee di pressione avversarie.

1	77	MIKAEL ELLERTSSON	5.5	1	22	CHARALAMPOS LYKOGIANNIS	4
2	29	LORENZO COLOMBO	5	2	1	ŁUKASZ SKORUPSKI	4
3	16	JUSTIN BIJLOW	4	3	30	BENJAMÍN DOMÍNGUEZ	3.67
4	27	ALESSANDRO MARCANDALLI	3.4	4	17	CIRO IMMOBILE	3.5
5	22	JOHAN VÁSQUEZ	3	5	11	JONATHAN ROWE	3.5

INDICE RISCHIO PASSAGGIO

Calcolato per ogni passaggio, solo se il passaggio è andato a buon fine.

Misura la propensione del giocatore a rischiare la giocata.

1	3	AARÓN MARTÍN	66.33%	1	30	BENJAMÍN DOMÍNGUEZ	41.67%
2	17	RUSLAN MALINOVSKYI	63%	2	13	FEDERICO RAVAGLIA	39%
3	22	JOHAN VÁSQUEZ	42%	3	1	ŁUKASZ SKORUPSKI	22.2%
4	29	LORENZO COLOMBO	32.25%	4	17	CIRO IMMOBILE	20%
5	16	JUSTIN BIJLOW	26%	5	16	NICOLÒ CASALE	11%

PRESSIONE RICEVUTA

Misura quanto il portatore di palla è pressato dalla squadra avversaria. Dipende dalla velocità, dalla direzione di corsa e dalla distanza del giocatore avversario rispetto all'avversario che si trova a minore distanza.

1	18	CALEB EKUBAN	73.93%	1	24	THIJS DALLINGA	74.48%
2	29	LORENZO COLOMBO	73.62%	2	17	CIRO IMMOBILE	68.21%
3	21	JEFF EKHATOR	69.64%	3	19	LEWIS FERGUSON	66.99%
4	9	VITINHA	62.2%	4	23	SIMON SOHM	65.05%
5	17	RUSLAN MALINOVSKYI	60.33%	5	21	JENS ODGAARD	64.1%

DISPONIBILITÀ AL PASSAGGIO

Quanto un giocatore si smarca dagli avversari per ricevere il passaggio dal compagno. Valore percentuale tra 0 e 100.

Viene calcolato per tutti i compagni di squadra del giocatore in possesso di palla.

1	13	NILS ZÄTTERSTRÖM	89.27%	1	16	NICOLÒ CASALE	75.77%
2	3	AARÓN MARTÍN	81.82%	2	22	CHARALAMPOS LYKOGIANNIS	75.51%
3	15	BROOKE NORTON-CUFFY	80.68%	3	14	TORBJØRN HEGGEM	74.41%
4	34	SEBASTIAN OTOA	80.21%	4	8	REMO FREULER	74.04%
5	27	ALESSANDRO MARCANDALLI	75.18%	5	41	MARTIN VITÍK	68.87%



Giornata 22
SERIE A ENILIVE 2025-2026



Genova 25/01/2026 LUIGI FERRARIS 15:00

MATCH REPORT



GENOA

3-2

BOLOGNA



RANKING GIOCATORI (Performance Chilometriche-Velocistiche)

Jog - Run - Sprint (km)			
1	MORTEN WETCHE FRENDRUP	totale km	12.199
	8.883	3.064	0.208
2	LORENZO COLOMBO	totale km	11.051
	8.066	2.577	0.323
3	MIKAEL EGILL ELLERTSSON	totale km	10.853
	8.168	2.201	0.379
4	BROOKE DION NELSON NORTON-CUFFY	totale km	9.996
	7.557	2.010	0.335
5	SEBASTIAN VILLAUME OTOA	totale km	9.959
	8.029	1.708	0.126

Jog - Run - Sprint (km)			
1	LEWIS FERGUSON	totale km	12.098
	8.874	3.018	0.110
2	REMO FREULER	totale km	11.449
	8.930	2.426	0.030
3	CHARALAMPOS LYKOGIANNIS	totale km	11.365
	8.905	2.215	0.183
4	NADIR ZORTEA	totale km	11.093
	8.610	2.184	0.228
5	TORBJØRN LYSAKER HEGGEM	totale km	10.732
	8.891	1.537	0.227

Velocità media in Run (km/h)			
1	EKUBAN	GEN	19.701
2	VITINHA	GEN	19.695
3	ELLERTSSON	GEN	19.685
4	MESSIAS	GEN	19.661
5	NORTON-CUFFY	GEN	19.571

Velocità media in Run (km/h)			
1	SOHM	BOL	19.790
2	RAVAGLIA	BOL	19.774
3	DOMÍNGUEZ	BOL	19.648
4	ZORTEA	BOL	19.626
5	SKORUPSKI	BOL	19.594

Velocità in Sprint (km/h)			
1	CORNET	GEN	29.471
2	MARCANDALLI	GEN	28.200
3	VITINHA	GEN	27.928
4	OTOA	GEN	27.588
5	ELLERTSSON	GEN	27.478

Velocità in Sprint (km/h)			
1	VITÍK	BOL	27.544
2	ROWE	BOL	27.529
3	ZORTEA	BOL	27.400
4	DOMÍNGUEZ	BOL	27.065
5	HEGGEM	BOL	26.989

PERFORMANCE DI SQUADRA (Chilometriche-Velocistiche)

Distanza percorsa (km)	114.439
------------------------	---------

Distanza percorsa (km)	112.157
------------------------	---------

Jog - Run - Sprint (km 114.439)			
88.539	22.480	2.465	

Jog - Run - Sprint (km 112.157)			
87.969	21.426	1.835	

I dati fisici sono relativi alla rilevazione live e potranno differire da quelli certificati consegnati successivamente agli staff tecnici

Jog:	0-7 km/h	Run:	7.1-15 km/h	Sprint:	15.1+ km/h	Jog + Run + Sprint:	Distanza Totale Percorsa
------	----------	------	-------------	---------	------------	---------------------	--------------------------

TOP Sprinter: Picco di velocità istantaneo, top 5 giocatori per squadra



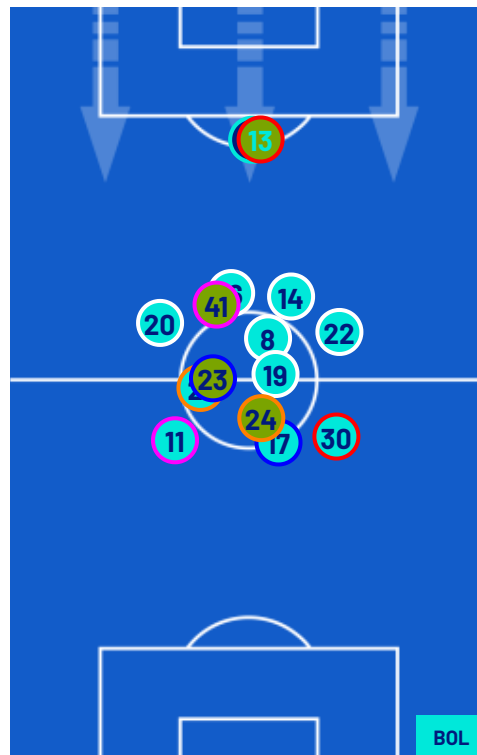
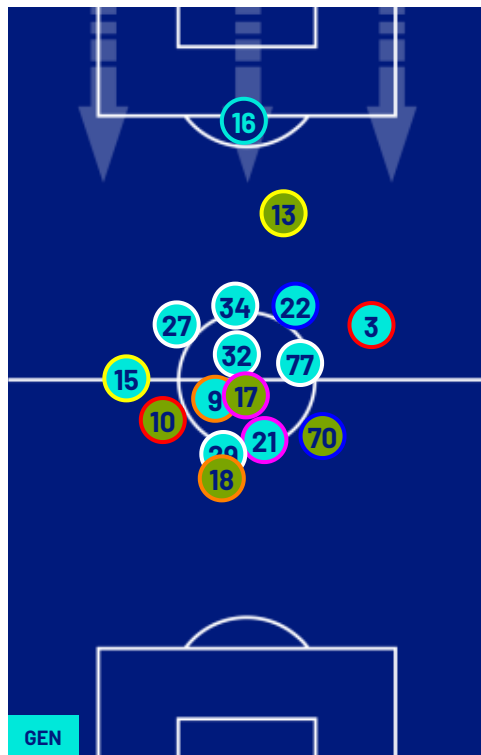
GENOA

3-2

BOLOGNA



POSIZIONI MEDIE



- Legenda:
- 1ª Sostituzione
 - 2ª Sostituzione
 - 3ª Sostituzione
 - 4ª Sostituzione
 - 5ª Sostituzione
 - Giocatore Entrato
 - Giocatore Entrato
 - Giocatore Entrato
 - Giocatore Entrato
 - Giocatore Entrato
 - Giocatore Uscito
 - Giocatore Uscito
 - Giocatore Uscito
 - Giocatore Uscito
 - Giocatore Uscito

- Giocatore Entrato in sostituzione di
- Giocatore Entrato in sostituzione di
- Giocatore Entrato in sostituzione di
- Giocatore Entrato in sostituzione di
- Giocatore Entrato in sostituzione di
- Giocatore Entrato in sostituzione di
- Giocatore Entrato in sostituzione di
- Giocatore Entrato in sostituzione di
- Giocatore Entrato in sostituzione di
- Giocatore Entrato in sostituzione di
- Giocatore Entrato in sostituzione di
- Giocatore Entrato in sostituzione di
- Giocatore Entrato in sostituzione di
- Giocatore Entrato in sostituzione di
- Giocatore Entrato in sostituzione di



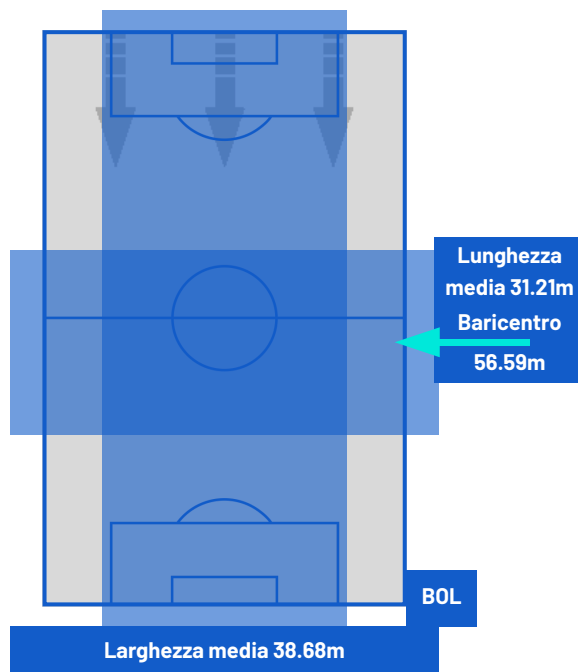
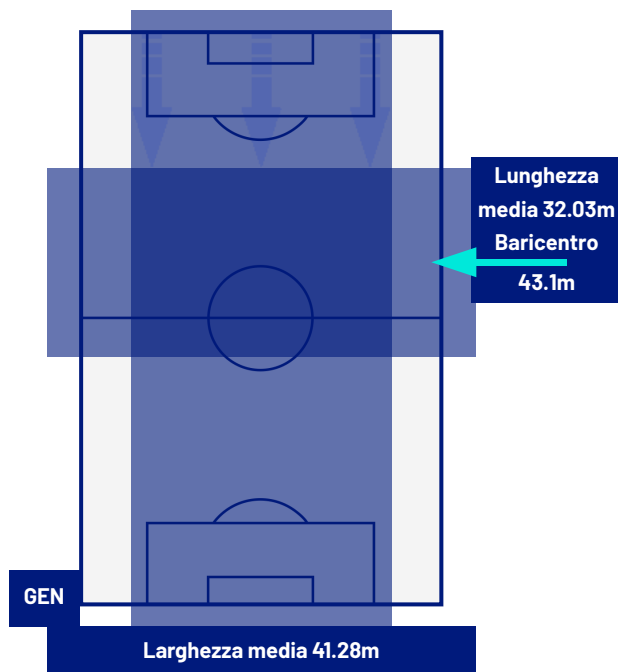
GENOA

3-2

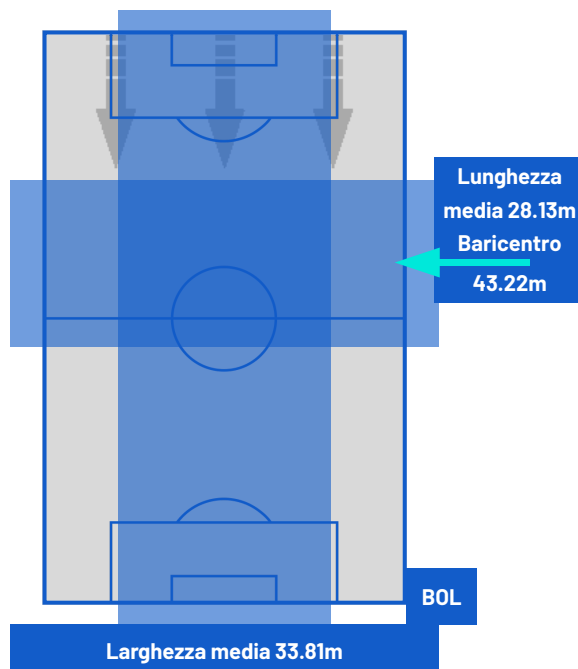
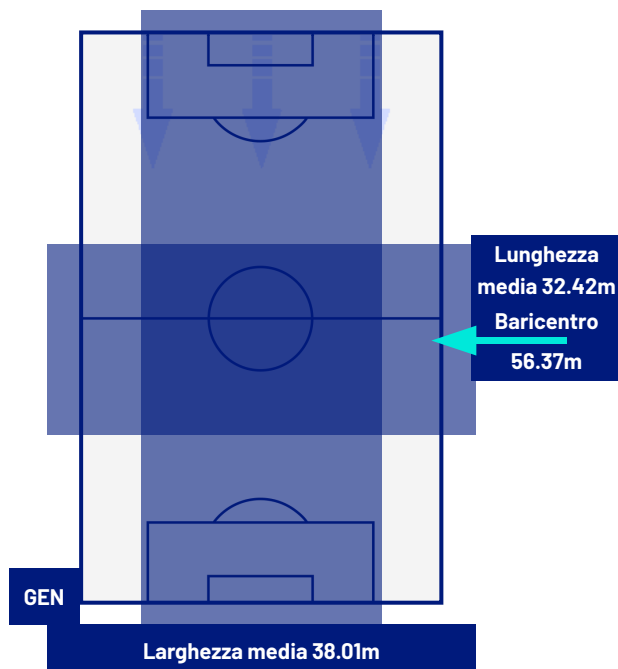
BOLOGNA



BARICENTRO 1° TEMPO



BARICENTRO 2° TEMPO





Giornata 22
SERIE A ENILIVE 2025-2026

MATCH REPORT



Genova 25/01/2026 LUIGI FERRARIS 15:00



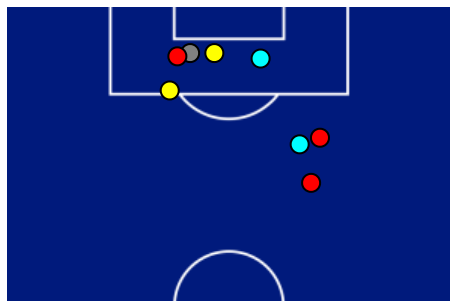
GENOA

3-2

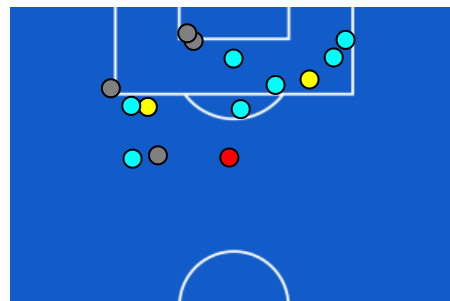
BOLOGNA



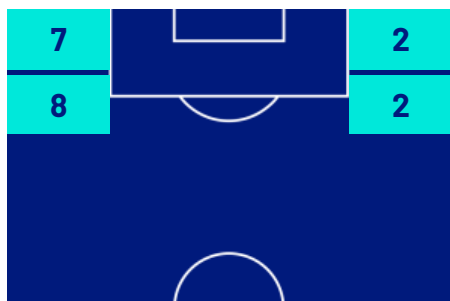
ZONE DI TIRO



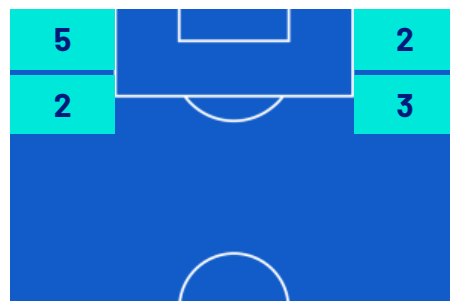
3	Gol	2
5	In porta	3
1	Fuori Porta	4
2	Respinto	7



CROSS IN GIOCO



4	Cross completati	6
31	Cross totali	19
13	Accuratezza (%)	32



610	Palloni giocati totali	645
227	DIFESA	233
242	CENTROCAMPO	246
141	ATTACCO	166



Giornata 22
SERIE A ENILIVE 2025-2026

MATCH REPORT



Genova 25/01/2026 LUIGI FERRARIS 15:00



GENOA

3-2

BOLOGNA



GIOCATORI CHIAVE



WALTER MESSIAS JUNIOR

10

Ruolo: Attaccante

Data Nascita: 13/05/1991

Nazionalità: BRA



LEWIS FERGUSON

19

Ruolo: Centrocampista

Data Nascita: 24/08/1999

Nazionalità: SCO

Jog 33% - Run 55% - Sprint 12%

Km 4.407

3.244

0.882

0.239

Statistiche

Minuti giocati	44
Gol	1
Occasioni da gol	0
Tiri	2
Tiri in porta	2 (1)
Assist	0
Palle giocate	0
Passaggi riusciti	12
Passaggi riusciti/tentati (%)	70
Passaggi chiave	0
Recuperi	2
Falli subiti	1

Jog 46% - Run 42% - Sprint 12%

Km 12.098

8.874

3.018

0.110

Statistiche

Minuti giocati	100
Gol	1
Occasioni da gol	0
Tiri	3
Tiri in porta	1 (1)
Assist	0
Palle giocate	0
Passaggi riusciti	32
Passaggi riusciti/tentati (%)	84
Passaggi chiave	1
Recuperi	1
Falli subiti	2

I dati statistici sopra riportati sono da intendersi definitivi decorse 24 ore dalla fine della partita.

Le sanzioni disciplinari sono ufficiose, come risultate dal rilevamento in tempo reale durante la gara e saranno ufficializzate al momento dell'omologazione da parte degli organi competenti.

Nel caso di gol di dubbia attribuzione, la Lega Serie A ufficializzerà il marcatore il giorno successivo ad ogni turno di campionato.

I fornitori ufficiali dei dati sono Kama, Hawk-Eye, Math and Sport.