

MATCH REPORT



Giornata 31
SERIE A ENILIVE 2025-2026



NAPOLI



MILAN

Napoli 06/04/2026
DIEGO ARMANDO MARADONA 20:45



Giornata 31
SERIE A ENILIVE 2025-2026

MATCH REPORT



Napoli 06/04/2026 DIEGO ARMANDO MARADONA 20:45



NAPOLI

1-0

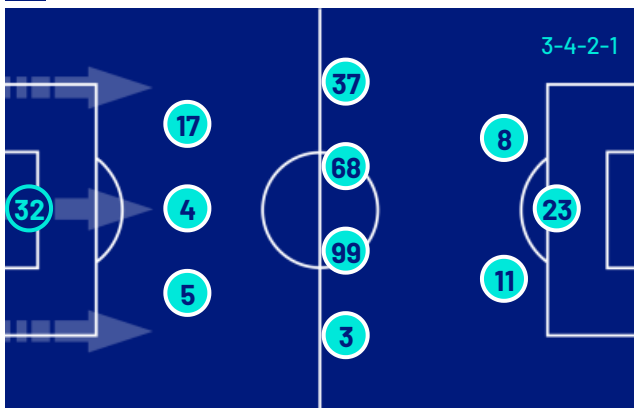
MILAN



FORMAZIONI

NAPOLI

32	MILINKOVIĆ-SAVIĆ (P)
5	JUAN JESUS
4	BUONGIORNO
17	OLIVERA
3	GUTIÉRREZ
99	ANGUISSA
68	LOBOTKA
37	SPINAZZOLA
11	DE BRUYNE
8	MCTOMINAY
23	GIOVANE

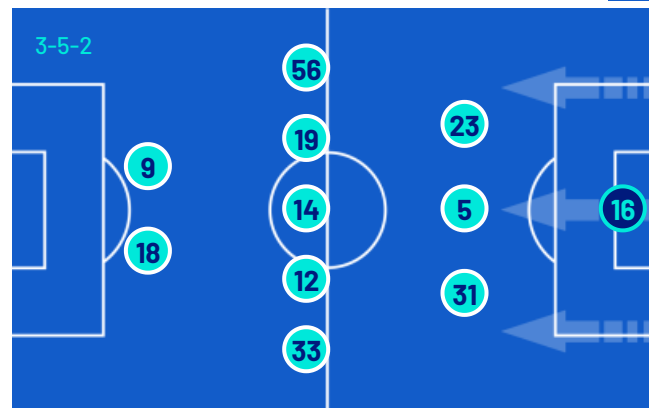


A disposizione

1	MERET (P)
14	CONTINI (P)
6	GILMOUR
20	ELMAS
21	POLITANO
27	ALISSON
30	MAZZOCCHI
31	BEUKEMA

MILAN

(P)	MAIGNAN	16
	TOMORI	23
	DE WINTER	5
	PAVLOVIĆ	31
	SAELEMAEKERS	56
	Y. FOFANA	19
	MODRIĆ	14
	RABIOT	12
	BARTESAGHI	33
	FÜLLKRUG	9
	NKUNKU	18



A disposizione

(P)	P. TERRACCIANO	1
(P)	TORRIANI	96
	ESTUPIÑÁN	2
	RICCI	4
	GIMÉNEZ	7
	LOFTUS-CHEEK	8
	RAFAEL LEÃO	10
	PULISIC	11
	ATHEKAME	24
	ODOGU	27
	JASHARI	30

Allenatore: **ANTONIO CONTE**

Allenatore: **MASSIMILIANO ALLEGRI**

Arbitro: **DANIELE DOVERI**
Assistente arbitrale: **GIOVANNI BACCINI**
Assistente arbitrale: **VALERIO COLAROSSO**

Quarto ufficiale: **LUCA PAIRETTO**
V.A.R.: **MAURIZIO MARIANI**
A.V.A.R.: **ALEANDRO DI PAOLO**



Giornata 31
SERIE A ENILIVE 2025-2026

MATCH REPORT



Napoli 06/04/2026 DIEGO ARMANDO MARADONA 20:45



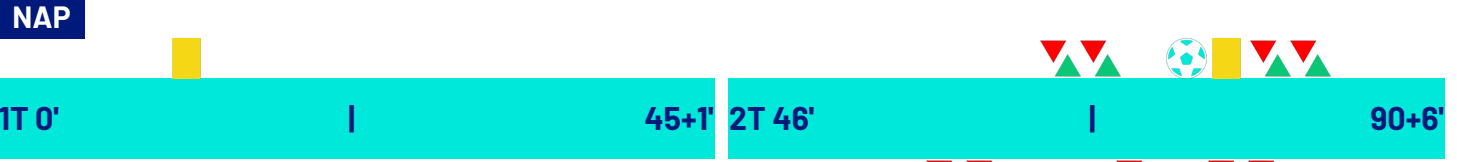
NAPOLI

1-0

MILAN



CRONOLOGIA



NAPOLI		MILAN	
1			0
ALESSANDRO BUONGIORNO	12'		
ALISSON SANTOS GIOVANE	70'	62'	ZACHARY ATHEKAME ALEXIS SAELEMAEKERS
MATTEO POLITANO LEONARDO SPINAZZOLA	74'	62'	SANTIAGO GIMÉNEZ NICLAS FÜLLKRUG
MATTEO POLITANO	79'	74'	CHRISTIAN PULISIC CHRISTOPHER NKUNKU
MATTEO POLITANO	82'	82'	RUBEN LOFTUS-CHEEK FIKAYO TOMORI
SAM BEUKEMA JUAN JESUS	85'	82'	RAFAEL LEÃO YOUSOUF FOFANA
ELJIF ELMAS KEVIN DE BRUYNE	85'		

Legenda:

- Gol
- Autogol
- Rigore
- Assist
- Ammonizioni
- Sostituzione
- Espulsione
- Doppia ammonizione



Giornata 31
SERIE A ENILIVE 2025-2026

MATCH REPORT



Napoli 06/04/2026 DIEGO ARMANDO MARADONA 20:45



NAPOLI

1-0

MILAN



TEMPO DI GIOCO



Tempo di gioco
effettivo:
63%



1° Tempo - 2° Tempo
31'07" - 30'4"

POSSESSO PALLA

NAPOLI

MILAN

POSSESSO PALLA PER QUARTI

1T	0'-15'	2T	46'-60'
	64.37%	35.63%	
		16'-30'	73.61%
		26.39%	
		61'-75'	65.91%
		34.09%	
		31'-45'	26.06%
		73.94%	
		28.49%	71.51%

STATISTICHE SQUADRE

	NAP	MIL
Tiri	10	6
Tiri in porta	3	1
Tiri in porta da area	7	4
Pali		
Traverse		
Tiri fuori	5	5
Tiri respinti	2	
Occasioni da gol		1
Passaggi chiave	6	5
Assist		
Falli fatti	7	6
Corner	4	3
Fuorigioco	5	2
Cross completati/totali	3/15	6/18
Dribbling	9	7
Passaggi riusciti	489	419
Passaggi riusciti/tentati (%)	89	84
Passaggi riusciti in ultimo terzo	83	87
Palloni giocati in avanti riusciti	175	168
Passaggi lunghi	39	47
Parate	1	2
Recuperi	50	42



NAPOLI

1-0

MILAN



STATISTICHE GIOCATORE

NAPOLI		MIN	GS	AUT	PA	AS	RE	LU	AMM	DAM	ESP								
32	MILINKOVIĆ-SAVIĆ	97'			1		1	16											
		MIN	G	AUT	T	TP	PT	OG	FS	PG	AS	PC	P	P(%)	PA	R	AMM	DAM	ESP
5	JUAN JESUS	86'								84			67	97	7	13			
4	BUONGIORNO	97'								77			56	93	5	8	1		
17	OLIVERA	97'		1						90		1	72	93	30	6			
3	GUTIÉRREZ	97'								75			56	88	19	5			
99	ANGUISSA	97'			2	1		2	56				43	93	18	2			
68	LOBOTKA	97'			1					68		2	55	96	29	6			
37	SPINAZZOLA	74'			1					57		1	38	90	26	3			
11	DE BRUYNE	86'						1	55		2	33	80	16	1				
8	MCTOMINAY	97'			1					37			24	80	10	1			
23	GIOVANE	71'			2	1		2	21				7	50	4	2			
20	ELMAS	12'								2			1	100		1			
21	POLITANO	23'	1		1	1			14				6	85	5		1		
27	ALISSON	27'							9				4	80	4	1			
31	BEUKEMA	12'							4				2	100	2				

MILAN		MIN	GS	AUT	PA	AS	RE	LU	AMM	DAM	ESP								
16	MAIGNAN	97'	1		2		1	17											
		MIN	G	AUT	T	TP	PT	OG	FS	PG	AS	PC	P	P(%)	PA	R	AMM	DAM	ESP
23	TOMORI	83'								48			38	90	9	6			
5	DE WINTER	97'								84			66	97	15	7			
31	PAVLOVIĆ	97'			1			1	1	67			52	94	14	1			
56	SAELEMAEKERS	63'								42			26	83	9	6			
19	Y. FOFANA	83'			1	1				37		1	18	64	9	6			
14	MODRIĆ	97'						1	71				50	87	24	4			
12	RABIOT	97'						2	54				34	79	22	3			
33	BARTESAGHI	97'							51		1	34	80	22	3				
9	FÜLLKRUG	63'						1	23				14	73	7	1			
18	NKUNKU	74'			1				28		1	18	75	14	1				
7	GIMÉNEZ	34'			1				9				4	80	2				
8	LOFTUS-CHEEK	14'							5				5	100	4				
10	RAFAEL LEÃO	14'			1				15				6	75	6				
11	PULISIC	23'						2	12		1	6	66	6	1				
24	ATHEKAME	34'			1				27			1	12	80	5	2			

Legenda

AMM	Ammonizioni
AUT	Autogol
PG	Palle giocate
DAM	Doppia ammonizione
ESP	Espulsioni Dirette
G	Gol
GS	Gol subiti
MIN	Minuti giocati
AS	Assist
FS	Falli subiti
T	Tiri
TP	Tiri in porta
OG	Occasioni da gol
PT	Pali\Traverse
PA	Parate
RE	Respinte
LU	Palle lunghe
P(%)	Passaggi riusciti/tentati (%)
PC	Passaggi chiave
PA	Palloni giocati in avanti riusciti
P	Passaggi riusciti
R	Recuperi

RANKING GIOCATORI

Tiri		Tiri in porta		Passaggi riusciti in ultimo terzo		Occasioni da gol	
1	ANGUISSA NAP 2	1	ANGUISSA NAP 1	1	SPINAZZOLA NAP 17	1	PAVLOVIĆ MIL 1
2	GIOVANE NAP 2	2	GIOVANE NAP 1	2	BARTESAGHI MIL 15		
3	BUONGIORNO NAP 1	3	POLITANO NAP 1	3	DE BRUYNE NAP 13		
4	NKUNKU MIL 1	4	Y. FOFANA MIL 1	4	MODRIĆ MIL 13		
5	SPINAZZOLA NAP 1			5	LOBOTKA NAP 13		
Cross		Passaggi riusciti		Passaggi chiave		Dribbling	
1	DE BRUYNE NAP 6	1	OLIVERA NAP 72	1	DE BRUYNE NAP 2	1	SPINAZZOLA NAP 3
2	SPINAZZOLA NAP 5	2	JUAN JESUS NAP 67	2	LOBOTKA NAP 2	2	MODRIĆ MIL 3
3	MODRIĆ MIL 5	3	DE WINTER MIL 66	3	PULISIC MIL 1	3	ALISSON NAP 2
4	RAFAEL LEÃO MIL 5	4	BUONGIORNO NAP 56	4	NKUNKU MIL 1	4	PULISIC MIL 2
5	ATHEKAME MIL 3	5	GUTIÉRREZ NAP 56	5	BARTESAGHI MIL 1	5	DE BRUYNE NAP 2



NAPOLI

1-0

MILAN



INDICATORI DI SQUADRA

PERICOLOSITÀ AZIONI MANOVRATE		PERICOLOSITÀ AZIONI TRANSIZIONE		PERICOLOSITÀ Questo indicatore calcola la pericolosità di ogni istante di gioco considerando la posizione dei giocatori della propria squadra, degli avversari e della palla.	PERICOLOSITÀ AZIONI MANOVRATE		PERICOLOSITÀ AZIONI TRANSIZIONE		
52.24%		56.4%			49.56%		45.8%		
29.34km/h		9.36km/h		VELOCITÀ DEL PALLONE 29.38km/h	VELOCITÀ DI CONDUZIONE PALLA 8.75km/h				
44%		56%		CONDUZIONE VS PASSAGGI 63%		37%			

RECORDMEN

INDICE DI VERTICALITÀ

Numero di giocatori avversari superati da un passaggio verticale. Calcolato solo se il passaggio è andato a buon fine.

Dà idea di quanto un giocatore tenda a superare le linee di pressione avversarie.

Rank	Player	Value	Rank	Player	Value
1	27 ALISSON SANTOS	4.2	1	11 CHRISTIAN PULISIC	5.33
2	11 KEVIN DE BRUYNE	3.03	2	10 RAFAEL LEÃO	4.29
3	31 SAM BEUKEMA	3	3	8 RUBEN LOFTUS-CHEEK	4
4	20 ELJIF ELMAS	3	4	7 SANTIAGO GIMÉNEZ	3.5
5	21 MATTEO POLITANO	3	5	24 ZACHARY ATHEKAME	3.5

INDICE RISCHIO PASSAGGIO

Calcolato per ogni passaggio, solo se il passaggio è andato a buon fine.

Misura la propensione del giocatore a rischiare la giocata.

Rank	Player	Value	Rank	Player	Value
1	21 MATTEO POLITANO	50.13%	1	7 SANTIAGO GIMÉNEZ	100%
2	32 VANJA MILINKOVIĆ-SAVIĆ	27.44%	2	12 ADRIEN RABIOT	26.52%
3	27 ALISSON SANTOS	21.8%	3	56 ALEXIS SAELEMAEKERS	23.85%
4	37 LEONARDO SPINAZZOLA	21.47%	4	14 LUKA MODRIĆ	21.6%
5	8 SCOTT MCTOMINAY	20.21%	5	18 CHRISTOPHER NKUNKU	19.23%

PRESSIONE RICEVUTA

Misura quanto il portatore di palla è pressato dalla squadra avversaria. Dipende dalla velocità, dalla direzione di corsa e dalla distanza del giocatore avversario rispetto all'avversario che si trova a minore distanza.

Rank	Player	Value	Rank	Player	Value
1	23 GIOVANE	69.09%	1	7 SANTIAGO GIMÉNEZ	72.95%
2	8 SCOTT MCTOMINAY	66.91%	2	9 NICLAS FÜLLKRUG	70.22%
3	99 FRANK ANGISSA	63.41%	3	8 RUBEN LOFTUS-CHEEK	62.75%
4	68 STANISLAV LOBOTKA	61.28%	4	12 ADRIEN RABIOT	62.45%
5	20 ELJIF ELMAS	59.42%	5	11 CHRISTIAN PULISIC	55.42%

DISPONIBILITÀ AL PASSAGGIO

Quanto un giocatore si smarca dagli avversari per ricevere il passaggio dal compagno. Valore percentuale tra 0 e 100.

Viene calcolato per tutti i compagni di squadra del giocatore in possesso di palla.

Rank	Player	Value	Rank	Player	Value
1	37 LEONARDO SPINAZZOLA	78.41%	1	10 RAFAEL LEÃO	87.55%
2	4 ALESSANDRO BUONGIORNO	76.42%	2	23 FIKAYO TOMORI	80.55%
3	17 MATHÍAS OLIVERA	75.89%	3	24 ZACHARY ATHEKAME	77.87%
4	21 MATTEO POLITANO	75.26%	4	5 KONI DE WINTER	77.68%
5	3 MIGUEL GUTIÉRREZ	73.75%	5	31 STRAHINJA PAVLOVIĆ	75.94%



NAPOLI

1-0

MILAN



RANKING GIOCATORI (Performance Chilometriche-Velocistiche)

Jog - Run - Sprint (km)			
1	ANDRE FRANK ZAMBO ANGUISSA	totale km 11.401	
	8.285	2.886	0.181
2	MATHIAS OLIVERA MIRAMONTES	totale km 11.156	
	8.369	2.583	0.151
3	STANISLAV LOBOTKA	totale km 11.137	
	8.175	2.825	0.065
4	SCOTT FRANCIS MCTOMINAY	totale km 11.097	
	8.179	2.537	0.316
5	MIGUEL GUTIÉRREZ ORTEGA	totale km 10.837	
	7.700	2.710	0.378

Jog - Run - Sprint (km)			
1	DAVIDE BARTESAGHI	totale km 10.814	
	7.536	2.871	0.326
2	ADRIEN RABOT	totale km 10.728	
	7.733	2.614	0.326
3	STRAHINJA PAVLOVIĆ	totale km 10.386	
	7.871	2.245	0.201
4	LUKA MODRIĆ	totale km 10.326	
	7.596	2.442	0.232
5	KONI DE WINTER	totale km 10.068	
	7.895	1.933	0.165

Velocità media in Run (km/h)			
1	ELMAS	NAP	20.047
2	ALISSON	NAP	19.692
3	POLITANO	NAP	19.617
4	BEUKEMA	NAP	19.611
5	SPINAZZOLA	NAP	19.584

Velocità media in Run (km/h)			
1	NKUNKU	MIL	19.666
2	TOMORI	MIL	19.614
3	PAVLOVIĆ	MIL	19.593
4	Y. FOFANA	MIL	19.593
5	SAELEMAEKERS	MIL	19.560

Velocità in Sprint (km/h)			
1	ALISSON	NAP	28.945
2	SPINAZZOLA	NAP	27.926
3	GIOVANE	NAP	27.849
4	JUAN JESUS	NAP	27.709
5	GUTIÉRREZ	NAP	27.464

Velocità in Sprint (km/h)			
1	ATHEKAME	MIL	27.879
2	PULISIC	MIL	27.672
3	RABOT	MIL	27.611
4	NKUNKU	MIL	27.541
5	PAVLOVIĆ	MIL	27.522

PERFORMANCE DI SQUADRA (Chilometriche-Velocistiche)

Distanza percorsa (km)	114.809
Jog - Run - Sprint (km 114.809)	
85.548	25.899 2.658

Distanza percorsa (km)	108.344
Jog - Run - Sprint (km 108.344)	
81.297	23.663 2.568

I dati fisici sono relativi alla rilevazione live e potranno differire da quelli certificati consegnati successivamente agli staff tecnici

Jog:	0-7 km/h	Run:	7.1-15 km/h	Sprint:	15.1+ km/h	Jog + Run + Sprint:	Distanza Totale Percorsa
TOP Sprinter:	Picco di velocità istantaneo, top 5 giocatori per squadra						



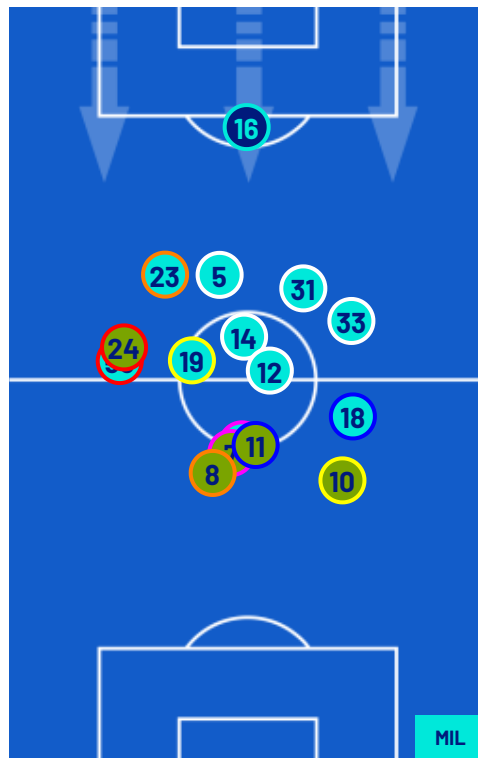
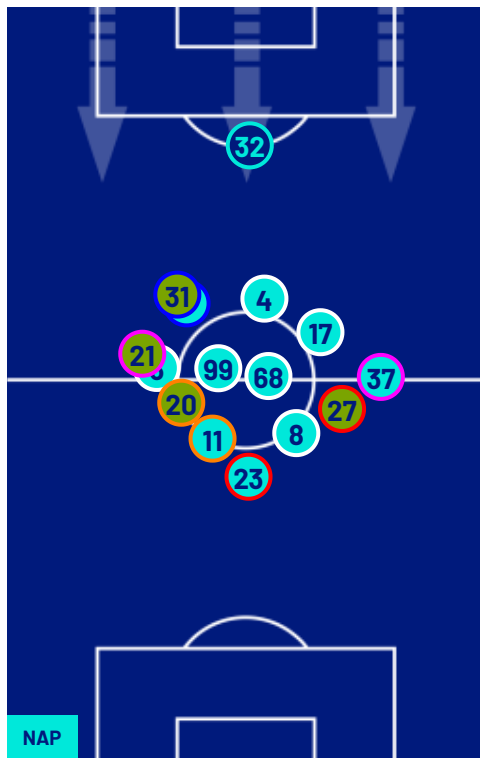
NAPOLI

1-0

MILAN



POSIZIONI MEDIE



- Legenda:
- 1ª Sostituzione
 - Giocatore Entrato
 - Giocatore Uscito
 -
 - 2ª Sostituzione
 - Giocatore Entrato
 - Giocatore Uscito
 - Giocatore Entrato in sostituzione di
 -
 - 3ª Sostituzione
 - Giocatore Entrato
 - Giocatore Uscito
 - Giocatore Entrato in sostituzione di
 -
 - 4ª Sostituzione
 - Giocatore Entrato
 - Giocatore Uscito
 - Giocatore Entrato in sostituzione di
 -
 - 5ª Sostituzione
 - Giocatore Entrato
 - Giocatore Uscito
 - Giocatore Entrato in sostituzione di
 -



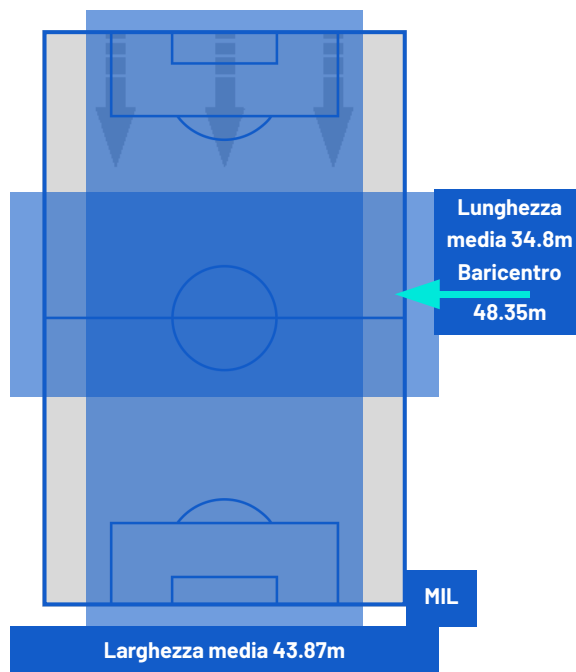
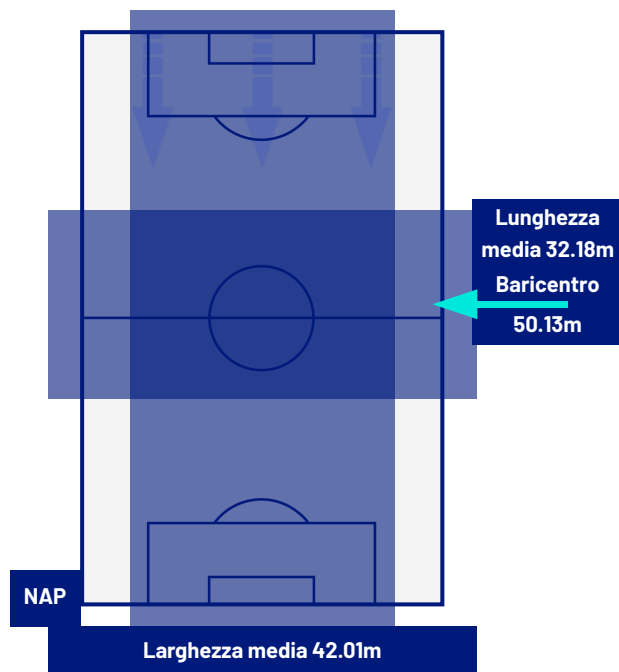
NAPOLI

1-0

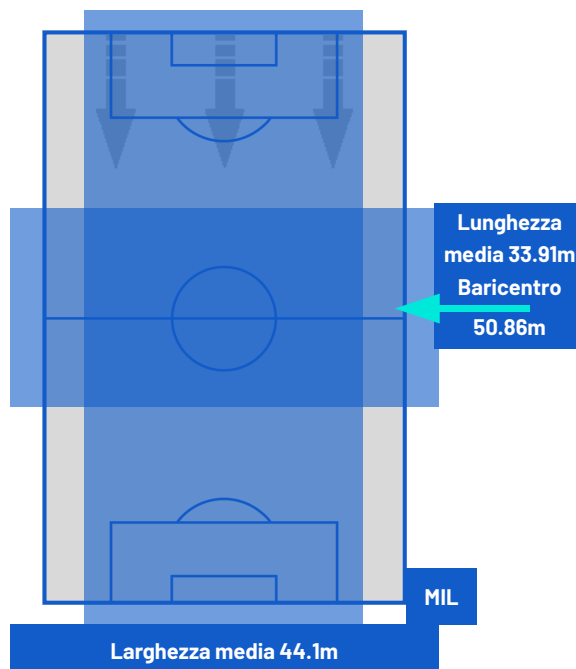
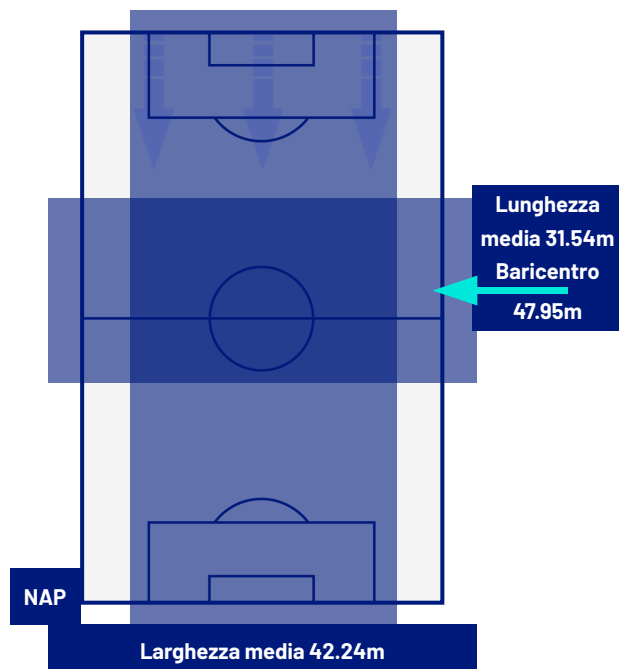
MILAN



BARICENTRO 1° TEMPO



BARICENTRO 2° TEMPO





Giornata 31
SERIE A ENILIVE 2025-2026

MATCH REPORT



Napoli 06/04/2026 DIEGO ARMANDO MARADONA 20:45



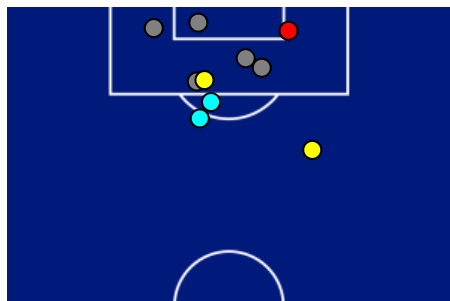
NAPOLI

1-0

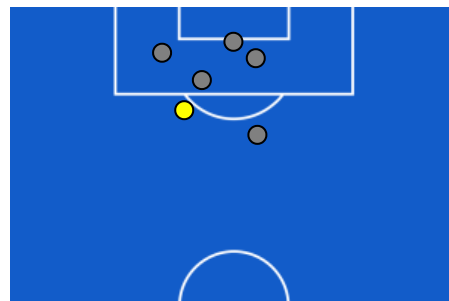
MILAN



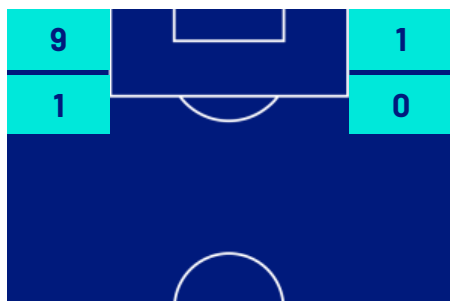
ZONE DI TIRO



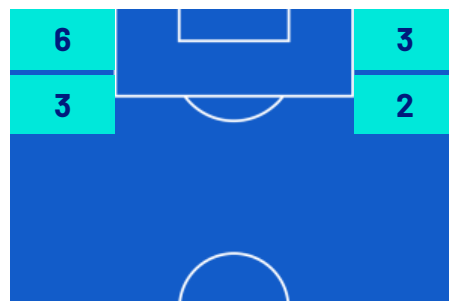
1	Gol	0
3	In porta	1
5	Fuori Porta	5
2	Respinto	0



CROSS IN GIOCO



3	Cross completati	6
15	Cross totali	18
20	Accuratezza (%)	33



793	Palloni giocati totali	715
277	DIFESA	265
336	CENTROCAMPO	280
180	ATTACCO	170



Giornata 31
SERIE A ENILIVE 2025-2026

MATCH REPORT



Napoli 06/04/2026 DIEGO ARMANDO MARADONA 20:45



NAPOLI

1-0

MILAN



GIOCATORI CHIAVE

MATTEO POLITANO	21
Ruolo:	Attaccante
Data Nascita:	03/08/1993
Nazionalità:	ITA

Jog 71% - Run 27% - Sprint 2%		Km 1.901
1.339	0.525	0.029

Statistiche	
Minuti giocati	23
Gol	1
Occasioni da gol	0
Tiri	1
Tiri in porta	1(1)
Assist	0
Palle giocate	14
Passaggi riusciti	6
Passaggi riusciti/tentati (%)	85
Passaggi chiave	0
Recuperi	0
Falli subiti	0

STRAHINJA PAVLOVIĆ	31
Ruolo:	Difensore
Data Nascita:	24/05/2001
Nazionalità:	SRB

Jog 76% - Run 22% - Sprint 2%		Km 10.386
7.871	2.245	0.201

Statistiche	
Minuti giocati	97
Gol	0
Occasioni da gol	1
Tiri	1
Tiri in porta	0(0)
Assist	0
Palle giocate	67
Passaggi riusciti	52
Passaggi riusciti/tentati (%)	94
Passaggi chiave	0
Recuperi	1
Falli subiti	1

I dati statistici sopra riportati sono da intendersi definitivi decorse 24 ore dalla fine della partita.

Le sanzioni disciplinari sono officiose, come risultate dal rilevamento in tempo reale durante la gara e saranno ufficializzate al momento dell'omologazione da parte degli organi competenti.

Nel caso di gol di dubbia attribuzione, la Lega Serie A ufficializzerà il marcatore il giorno successivo ad ogni turno di campionato.

I fornitori ufficiali dei dati sono Kama, Hawk-Eye, Math and Sport.