

MATCH REPORT



Giornata 37
SERIE A ENILIVE 2025-2026



INTER

HELLAS VERONA FC



HELLAS VERONA

Milano 17/05/2026
GIUSEPPE MEAZZA 15:00



Giornata 37
SERIE A ENILIVE 2025-2026

MATCH REPORT



Milano 17/05/2026 GIUSEPPE MEAZZA 15:00



INTER

1-1

HELLAS VERONA



FORMAZIONI

INTER

- 1 SOMMER (P)
- 6 DE VRIJ
- 15 ACERBI
- 30 CARLOS AUGUSTO
- 36 DARMIAN
- 22 MKHITARYAN
- 8 SUČIĆ
- 17 DIOUF
- 11 LUIS HENRIQUE
- 14 BONNY
- 10 L. MARTÍNEZ



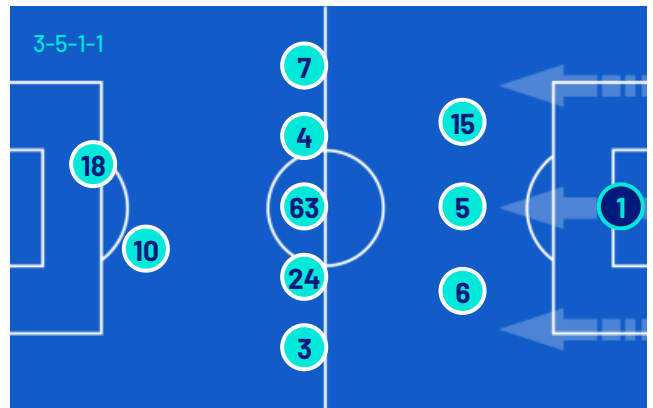
A disposizione

- 12 DI GENNARO (P)
- 13 J. MARTÍNEZ (P)
- 2 DUMFRIES
- 7 ZIELIŃSKI
- 9 M. THURAM
- 16 FRATTESI
- 20 ÇALHANOĞLU
- 23 BARELLA
- 25 AKANJI
- 31 BISSECK
- 32 DIMARCO
- 43 COCCHI
- 48 MOSCONI
- 94 P. ESPOSITO
- 95 BASTONI

Allenatore: **CRISTIAN EUGEN CHIVU**

HELLAS VERONA

- (P) MONTIPÒ 1
- NELSSON 15
- EDMUNDSSON 5
- VALENTINI 6
- BELGHALI 7
- LOVRIĆ 4
- GAGLIARDINI 63
- BERNÈDE 24
- FRESE 3
- SUSLOV 10
- BOWIE 18



A disposizione

- (P) PERILLI 34
- (P) TONIOLO 94
- A. SARR 9
- AKPA AKPRO 11
- BRADARIĆ 12
- LIROLA 14
- SLOTSAGER 19
- HARROUI 21
- NIASSE 36
- BELLA-KOTCHAP 37
- ISAAC 41
- CHAM 70
- AJAYI 72
- AL MUSRATI 73
- VERMEŞAN 90

Allenatore: **PAOLO SAMMARCO**

Arbitro: **ANDREA CALZAVARA**
Assistente arbitrale: **ALESSANDRO COSTANZO**
Assistente arbitrale: **MATTEO PASSERI**

Quarto ufficiale: **GIUSEPPE COLLU**
V.A.R.: **ALBERTO SANTORO**
A.V.A.R.: **ANTONIO GIUA**



Giornata 37
SERIE A ENILIVE 2025-2026

MATCH REPORT



Milano 17/05/2026 GIUSEPPE MEAZZA 15:00



INTER

1-1

HELLAS VERONA



CRONOLOGIA



HELLAS VERONA **HELLAS VERONA**

1

1

ANDRIAS EDMUNDSSON 47'



45' ABDOU HARROUI | ANTOINE BERNÈDE

60' NICOLÁS VALENTINI

61' AMIN SARR | TOMÁS SUSLOV

61' JEAN-DANIEL AKPA AKPRO | RAFIK BELGHALI

FEDERICO DIMARCO | MATTEO DARMIAN 64'

FRANCESCO PIO ESPOSITO | ANGE-YOAN BONNY 64'

PIOTR ZIELIŃSKI | ANDY DIOUF 64'

MATTIA MOSCONI | LAUTARO MARTÍNEZ 75'

RAFFAELE DI GENNARO | YANN SOMMER 81'

81' DOMAGOJ BRADARIĆ | MARTIN FRESE

84' IOAN VERMESAN | SANDI LOVRIĆ

89' ROBERTO GAGLIARDINI

90+1' KIERON TOM BOWIE

Legenda:

- Gol
- Rigore
- Ammonizioni
- Espulsione
- Doppia ammonizione
- Autogol
- Assist
- Sostituzione



Giornata 37
SERIE A ENILIVE 2025-2026

MATCH REPORT



Milano 17/05/2026 GIUSEPPE MEAZZA 15:00



INTER

1-1

HELLAS VERONA



TEMPO DI GIOCO



Tempo di gioco
effettivo:
59%



1° Tempo - 2° Tempo
29'53" - 26'20"

POSSESSO PALLA

INTER

VERONA

POSSESSO PALLA PER QUARTI

1T	0'-15'	2T	46'-60'
74.29%	25.71%	66.42%	33.58%
	16'-30'		61'-75'
82.93%	17.07%	52.98%	47.02%
	31'-46'		76'-95'
77.97%	22.03%	71.43%	28.57%

STATISTICHE SQUADRE

	INT	VER
Tiri	17	14
Tiri in porta	4	5
Tiri in porta da area	13	7
Pali		
Traverse		
Tiri fuori	7	6
Tiri respinti	6	3
Occasioni da gol	3	
Passaggi chiave	9	11
Assist		
Falli fatti	9	12
Corner	10	2
Fuorigioco		
Cross completati/totali	5/31	6/18
Dribbling	12	5
Passaggi riusciti	620	192
Passaggi riusciti/tentati (%)	91	77
Passaggi riusciti in ultimo terzo	229	64
Palloni giocati in avanti riusciti	381	84
Passaggi lunghi	61	26
Parate	4	3
Recuperi	49	44



INTER

1-1

HELLAS VERONA



STATISTICHE GIOCATORE

INTER		MIN	GS	AUT	PA	AS	RE	LU	AMM	DAM	ESP										
1	SOMMER	82'			3			7													
12	DI GENNARO	14'	1		1			2													
		MIN	G	AUT	T	TP	PT	OG	FS	PG	AS	PC	P	P(%)	PA	R	AMM	DAM	ESP		
6	DE VRIJ	96'						1	102			1	71	93	27	12					
15	ACERBI	96'							112			1	96	96	60	6					
30	CARLOS AUGUSTO	96'			2			1	81				63	95	39	2					
36	DARMIAN	65'						1	66				51	89	34	6					
22	MKHITARYAN	96'			6	1		2	1	89		2	69	92	56	5					
8	SUČIĆ	96'			2	1		1	102			3	73	92	50	5					
17	DIOUF	65'			1				53			1	31	88	27	2					
11	LUIS HENRIQUE	96'							53				40	90	29	4					
14	BONNY	65'			1			2	25				15	78	15						
10	L. MARTÍNEZ	76'			4	2		1	1	36			23	88	17	2					
7	ZIELIŃSKI	32'							30				23	79	7						
32	DIMARCO	32'							35			1	25	89	14	2					
48	MOSCONI	20'			1			2	10				7	100	5						
94	P. ESPOSITO	32'						1	4				2	100	1						

HELLAS VERONA		MIN	GS	AUT	PA	AS	RE	LU	AMM	DAM	ESP										
1	MONTIPÒ	96'	1		3		1	19													
		MIN	G	AUT	T	TP	PT	OG	FS	PG	AS	PC	P	P(%)	PA	R	AMM	DAM	ESP		
15	NELSSON	96'			1	1		1	44				18	66	3	4					
5	EDMUNDSSON	96'		1					37			1	14	77		5					
6	VALENTINI	96'			3	1			35			1	13	81	5	3	1				
7	BELGHALI	62'							11				6	75	3						
4	LOVRIĆ	85'			1	1		2	35			1	17	85	7	7					
63	GAGLIARDINI	96'							40				22	88	7	5	1				
24	BERNÈDE	46'						1	22				12	75	4	6					
3	FRESE	82'			1				28			1	14	77	7	2					
10	SUSLOV	62'							16			1	5	62	2	1					
18	BOWIE	96'	1		3	1		2	34			1	14	70	8	1					
9	A. SARR	34'			1	1			14			2	9	90	7	2					
11	AKPA AKPRO	34'						1	15				5	83	4	2					
12	BRADARIĆ	14'			1				6			1	3	100	2	1					
21	HARROUI	50'			1				35			2	26	96	21	2					
90	VERMEŠAN	11'			2				7				4	80	4	1					

Legenda

- AMM Ammonizioni
- AUT Autogol
- PG Palle giocate
- DAM Doppia ammonizione
- ESP Espulsioni Dirette
- G Gol
- GS Gol subiti
- MIN Minuti giocati
- AS Assist
- FS Falli subiti
- T Tiri
- TP Tiri in porta
- OG Occasioni da gol
- PT Pali\Traverse
- PA Parate
- RE Respinte
- LU Palle lunghe
- P(%) Passaggi riusciti/tentati (%)
- PC Passaggi chiave
- PA Palloni giocati in avanti riusciti
- P Passaggi riusciti
- R Recuperi

RANKING GIOCATORI

Tiri		Tiri in porta		Passaggi riusciti in ultimo terzo		Occasioni da gol	
1	MKHITARYAN INT 6	1	L. MARTÍNEZ INT 2	1	MKHITARYAN INT 39	1	MKHITARYAN INT 2
2	L. MARTÍNEZ INT 4	2	A. SARR VER 1	2	ACERBI INT 38	2	L. MARTÍNEZ INT 1
3	BOWIE VER 3	3	MKHITARYAN INT 1	3	CARLOS AUGUSTO INT 30		
4	VALENTINI VER 3	4	BOWIE VER 1	4	DIOUF INT 22		
5	CARLOS AUGUSTO INT 2	5	VALENTINI VER 1	5	SUČIĆ INT 22		

Cross		Passaggi riusciti		Passaggi chiave		Dribbling	
1	SUČIĆ INT 14	1	ACERBI INT 96	1	SUČIĆ INT 3	1	DIOUF INT 7
2	DIMARCO INT 4	2	SUČIĆ INT 73	2	HARROUI VER 2	2	HARROUI VER 1
3	FRESE VER 4	3	DE VRIJ INT 71	3	A. SARR VER 2	3	A. SARR VER 1
4	DIOUF INT 3	4	MKHITARYAN INT 69	4	MKHITARYAN INT 2	4	CARLOS AUGUSTO INT 1
5	DARMIAN INT 3	5	CARLOS AUGUSTO INT 63	5	EDMUNDSSON VER 1	5	P. ESPOSITO INT 1



INTER

1-1

HELLAS VERONA



INDICATORI DI SQUADRA

PERICOLOSITÀ AZIONI MANOVRATE		PERICOLOSITÀ AZIONI TRANSIZIONE		PERICOLOSITÀ Questo indicatore calcola la pericolosità di ogni istante di gioco considerando la posizione dei giocatori della propria squadra, degli avversari e della palla.	PERICOLOSITÀ AZIONI MANOVRATE		PERICOLOSITÀ AZIONI TRANSIZIONE	
62.4%		61.07%			52.18%		51.45%	
VELOCITÀ DEL PALLONE		VELOCITÀ DI CONDUZIONE PALLA		VELOCITÀ DEL PALLONE		VELOCITÀ DI CONDUZIONE PALLA		
33.26km/h		11.2km/h		33.23km/h		10.08km/h		
CONDUZIONE VS PASSAGGI		CONDUZIONE VS PASSAGGI		CONDUZIONE VS PASSAGGI		CONDUZIONE VS PASSAGGI		
46%		54%		56%		44%		

RECORDMEN

INDICE DI VERTICALITÀ

Numero di giocatori avversari superati da un passaggio verticale. Calcolato solo se il passaggio è andato a buon fine.

Dà idea di quanto un giocatore tenda a superare le linee di pressione avversarie.

1	48	MATTIA MOSCONI	3	1	12	DOMAGOJ BRADARIĆ	4.75
2	12	RAFFAELE DI GENNARO	2.75	2	1	LORENZO MONTIPÒ	4.43
3	10	LAUTARO MARTÍNEZ	2.74	3	15	VICTOR NELSSON	3.89
4	32	FEDERICO DIMARCO	2.68	4	3	MARTIN FRESE	3.83
5	30	CARLOS AUGUSTO	2.56	5	24	ANTOINE BERNÈDE	3.56

INDICE RISCHIO PASSAGGIO

Calcolato per ogni passaggio, solo se il passaggio è andato a buon fine.

Misura la propensione del giocatore a rischiare la giocata.

1	48	MATTIA MOSCONI	34.67%	1	11	JEAN-DANIEL AKPA AKPRO	69.25%
2	94	FRANCESCO PIO ESPOSITO	28%	2	15	VICTOR NELSSON	49.58%
3	7	PIOTR ZIELIŃSKI	20.81%	3	12	DOMAGOJ BRADARIĆ	43.25%
4	36	MATTEO DARMIAN	19.52%	4	1	LORENZO MONTIPÒ	41%
5	11	LUIS HENRIQUE	17.67%	5	3	MARTIN FRESE	39.57%

PRESSIONE RICEVUTA

Misura quanto il portatore di palla è pressato dalla squadra avversaria. Dipende dalla velocità, dalla direzione di corsa e dalla distanza del giocatore avversario rispetto all'avversario che si trova a minore distanza.

1	14	ANGE-YOAN BONNY	76.65%	1	90	IOAN VERMESAN	75.93%
2	10	LAUTARO MARTÍNEZ	74.15%	2	9	AMIN SARR	74.67%
3	94	FRANCESCO PIO ESPOSITO	73.27%	3	18	KIERON TOM BOWIE	71.08%
4	48	MATTIA MOSCONI	67.36%	4	10	TOMÁS SUSLOV	69.29%
5	22	HENRIKH MKHITARYAN	63.23%	5	21	ABDOU HARROUI	65.67%

DISPONIBILITÀ AL PASSAGGIO

Quanto un giocatore si smarca dagli avversari per ricevere il passaggio dal compagno. Valore percentuale tra 0 e 100.

Viene calcolato per tutti i compagni di squadra del giocatore in possesso di palla.

1	32	FEDERICO DIMARCO	83.81%	1	3	MARTIN FRESE	81.22%
2	36	MATTEO DARMIAN	80.52%	2	15	VICTOR NELSSON	77.97%
3	30	CARLOS AUGUSTO	78.39%	3	6	NICOLÁS VALENTINI	76.47%
4	6	STEFAN DE VRIJ	77.64%	4	12	DOMAGOJ BRADARIĆ	73.72%
5	15	FRANCESCO ACERBI	76.47%	5	4	SANDI LOVRIĆ	73.13%



INTER

1-1

HELLAS VERONA



RANKING GIOCATORI (Performance Chilometriche-Velocistiche)

Jog - Run - Sprint (km)			
1	PETAR SUČIĆ	totale km 11.255	
		8.753	2.179 0.299
2	LUIS HENRIQUE TOMAZ DE LIMA	totale km 10.846	
		8.646	2.062 0.114
3	HENRIKH MKHITARYAN	totale km 10.588	
		7.861	2.311 0.361
4	FRANCESCO ACERBI	totale km 9.928	
		7.434	2.150 0.295
5	CARLOS AUGUSTO ZOPOLATO NEVES	totale km 9.834	
		7.657	1.869 0.261

Jog - Run - Sprint (km)			
1	ROBERTO GAGLIARDINI	totale km 10.940	
		8.046	2.611 0.215
2	SANDI LOVRIĆ	totale km 10.721	
		7.849	2.751 0.064
3	KIERON TOM BOWIE	totale km 9.865	
		7.829	1.669 0.298
4	MARTIN SONDER FRESE	totale km 9.553	
		7.230	2.072 0.197
5	NICOLAS VALENTINI	totale km 9.532	
		7.814	1.403 0.262

Velocità media in Run (km/h)			
1	L. MARTÍNEZ	INT	19.712
2	ACERBI	INT	19.666
3	MKHITARYAN	INT	19.651
4	DIMARCO	INT	19.616
5	CARLOS AUGUSTO	INT	19.597

Velocità media in Run (km/h)			
1	HARROUI	VER	19.769
2	BELGHALI	VER	19.735
3	AKPA AKPRO	VER	19.728
4	A. SARR	VER	19.711
5	SUSLOV	VER	19.669

Velocità in Sprint (km/h)			
1	DIMARCO	INT	28.526
2	MOSCONI	INT	28.364
3	SUČIĆ	INT	28.202
4	MKHITARYAN	INT	27.973
5	CARLOS AUGUSTO	INT	27.868

Velocità in Sprint (km/h)			
1	VALENTINI	VER	28.300
2	A. SARR	VER	28.154
3	BERNÈDE	VER	28.087
4	BRADARIĆ	VER	27.737
5	BOWIE	VER	27.652

PERFORMANCE DI SQUADRA (Chilometriche-Velocistiche)

Distanza percorsa (km)	106.344
Jog - Run - Sprint (km 106.344)	
83.874	19.587 2.310

Distanza percorsa (km)	106.884
Jog - Run - Sprint (km 106.884)	
82.812	20.802 2.558

I dati fisici sono relativi alla rilevazione live e potranno differire da quelli certificati consegnati successivamente agli staff tecnici

Jog:	0-7 km/h	Run:	7.1-15 km/h	Sprint:	15.1+ km/h	Jog + Run + Sprint:	Distanza Totale Percorsa
TOP Sprinter: Picco di velocità istantaneo, top 5 giocatori per squadra							



Giornata 37
SERIE A ENILIVE 2025-2026

MATCH REPORT



Milano 17/05/2026 GIUSEPPE MEAZZA 15:00



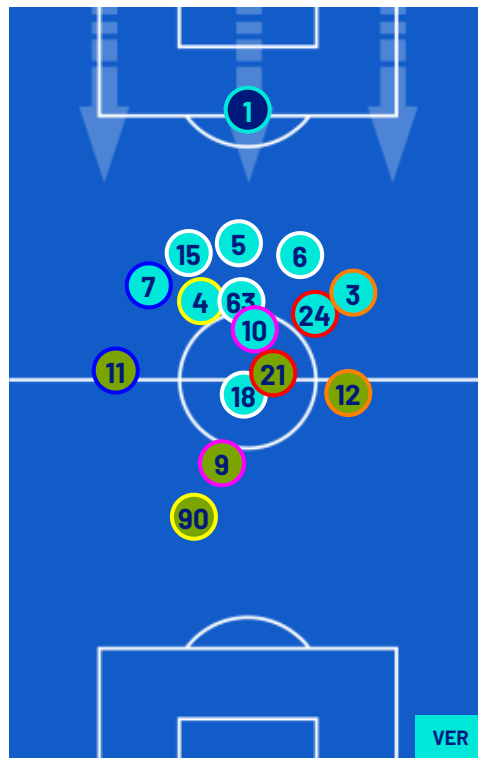
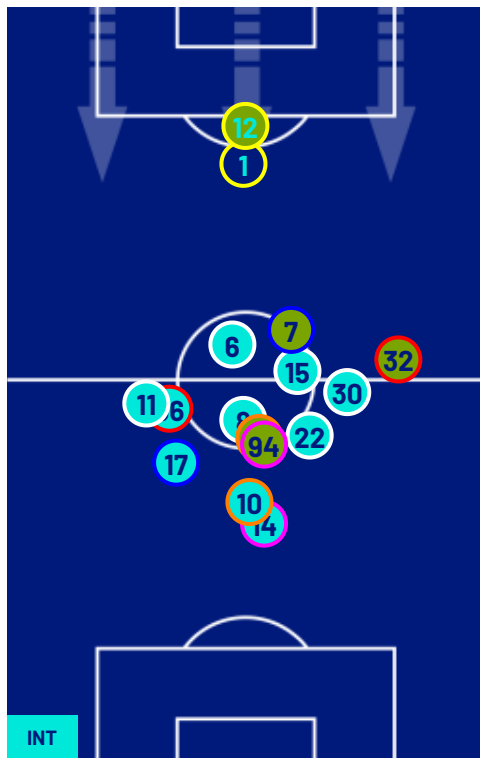
INTER

1-1

HELLAS VERONA



POSIZIONI MEDIE



- Legenda:
- 1ª Sostituzione
 - Giocatore Entrato
 - Giocatore Uscito
 -
 - 2ª Sostituzione
 - Giocatore Entrato
 - Giocatore Uscito
 - Giocatore Entrato in sostituzione di
 - 3ª Sostituzione
 - Giocatore Entrato
 - Giocatore Uscito
 - Giocatore Entrato in sostituzione di
 - 4ª Sostituzione
 - Giocatore Entrato
 - Giocatore Uscito
 - Giocatore Entrato in sostituzione di
 - 5ª Sostituzione
 - Giocatore Entrato
 - Giocatore Uscito
 - Giocatore Entrato in sostituzione di



Giornata 37
SERIE A ENILIVE 2025-2026

MATCH REPORT



Milano 17/05/2026 GIUSEPPE MEAZZA 15:00



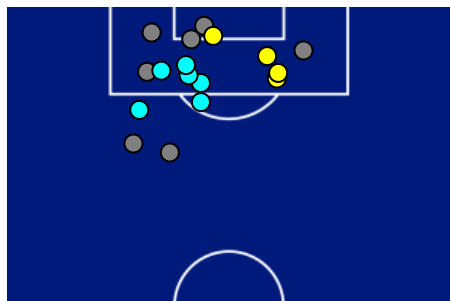
INTER

1-1

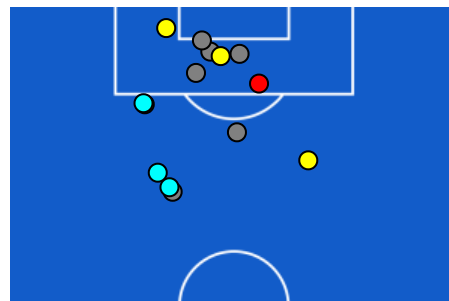
HELLAS VERONA



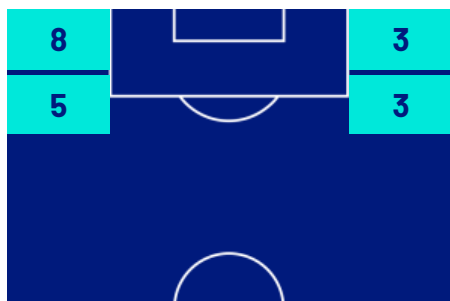
ZONE DI TIRO



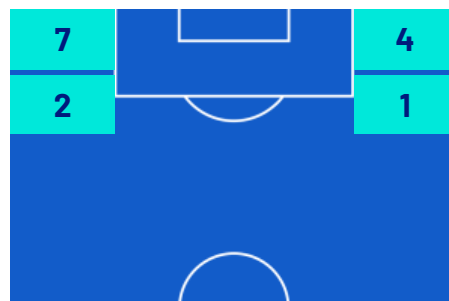
1	Gol	1
4	In porta	5
7	Fuori Porta	6
6	Respinto	3



CROSS IN GIOCO



5	Cross completati	6
31	Cross totali	18
16	Accuratezza (%)	33



926	Palloni giocati totali	493
221	DIFESA	205
338	CENTROCAMPO	138
367	ATTACCO	150



Giornata 37
SERIE A ENILIVE 2025-2026

MATCH REPORT



Milano 17/05/2026 GIUSEPPE MEAZZA 15:00



INTER

1-1

HELLAS VERONA



GIOCATORI CHIAVE



HENRIKH MKHITARYAN

22

Ruolo:	Centrocampista
Data Nascita:	21/01/1989
Nazionalità:	ARM

Jog 75% - Run 22% - Sprint 3%

Km 10.588

7.861

2.311

0.361

Statistiche

Minuti giocati	96
Gol	0
Occasioni da gol	2
Tiri	6
Tiri in porta	1 (0)
Assist	0
Palle giocate	89
Passaggi riusciti	69
Passaggi riusciti/tentati (%)	92
Passaggi chiave	2
Recuperi	5
Falli subiti	1



KIERON TOM BOWIE

18

Ruolo:	Attaccante
Data Nascita:	21/09/2002
Nazionalità:	SCO

Jog 80% - Run 17% - Sprint 3%

Km 9.865

7.829

1.669

0.298

Statistiche

Minuti giocati	96
Gol	1
Occasioni da gol	0
Tiri	3
Tiri in porta	1 (1)
Assist	0
Palle giocate	34
Passaggi riusciti	14
Passaggi riusciti/tentati (%)	70
Passaggi chiave	1
Recuperi	1
Falli subiti	2

I dati statistici sopra riportati sono da intendersi definitivi decorse 24 ore dalla fine della partita.

Le sanzioni disciplinari sono officiose, come risultate dal rilevamento in tempo reale durante la gara e saranno ufficializzate al momento dell'omologazione da parte degli organi competenti.

Nel caso di gol di dubbia attribuzione, la Lega Serie A ufficializzerà il marcatore il giorno successivo ad ogni turno di campionato.

I fornitori ufficiali dei dati sono Kama, Hawk-Eye, Math and Sport.