MATCH REPORT

Giornata 10
SERIE A ENILIVE 2026-2027

JUVENTUS

NAPOLI

Torino 01/11/2026
ALLIANZ STADIUM 20:45

MATCH REPORT

Torino 01/11/2026 ALLIANZ STADIUM 20:45

JUVENTUS 2-0 NAPOLI

FORMAZIONI

JUVENTUS		
25	VICARIO (P)	
15	KALULU	
3	BREMER	
26	LUCUMÍ	🟨
32	CABAL	
8	KOOPMEINERS	
12	DOUGLAS LUIZ	🟨
22	MCKENNIE	
9	KOLO MUANI	
17	ALAJBEGOVIĆ	⚽ 🟨
27	WOLTEMADE	

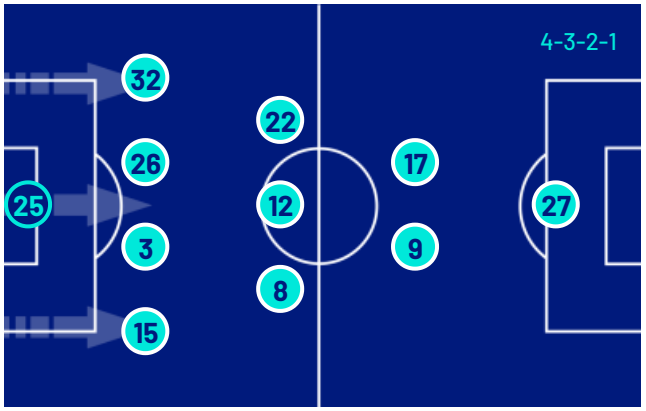

A disposizione		
23	PINSOGLIO (P)	
33	NETO (P)	
4	GATTI	
6	KELLY	
11	ZHEGROVA	👟
13	BOGA	⚽
18	EKHATOR	
20	CAMBIASO	👟
24	RUGANI	
29	SARR	

NAPOLI		
1	(P) MERET	
22	DI LORENZO	
16	RAFA MARÍN	🟨
35	MARIANUCCI	🟥
17	OLIVERA	
99	ANGUISSA	
11	DE BRUYNE	
8	MCTOMINAY	
21	POLITANO	
20	LUCCA	
70	LANG	

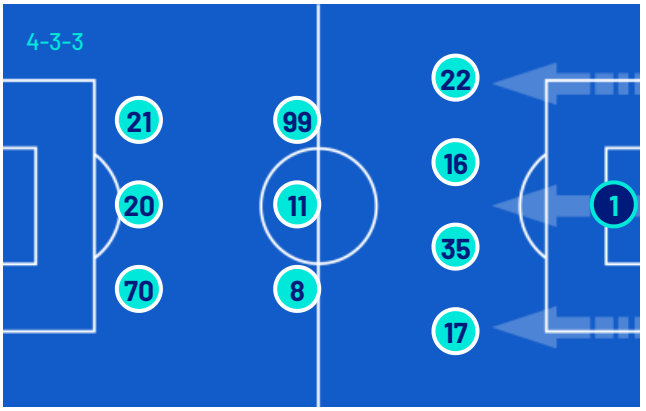

A disposizione		
14	(P) CONTINI	
41	(P) SPINELLI	
6	GILMOUR	
13	AM. RRAHMANI	
18	BARIDÓ	
23	GIOVANE	
26	VERGARA	
31	BEUKEMA	
36	PEREYRA	
38	CHIUMMARIELLO	
39	MELNYK	
40	LIETO	

Allenatore: **LUCIANO SPALLETTI**

Vice allenatore: **MARCO LANDUCCI**

Arbitro: **SIMONE SOZZA**
Assistente arbitrale: **DAVIDE IMPERIALE**
Assistente arbitrale: **VALERIO COLAROSSI**

Quarto Uomo: **DANIELE DOVERI**
V.A.R.: **FRANCESCO MERAVIGLIA**
A.V.A.R.: **MATTEO GARIGLIO**

MATCH REPORT

Torino 01/11/2026 ALLIANZ STADIUM 20:45

JUVENTUS 2-0 NAPOLI

CRONOLOGIA

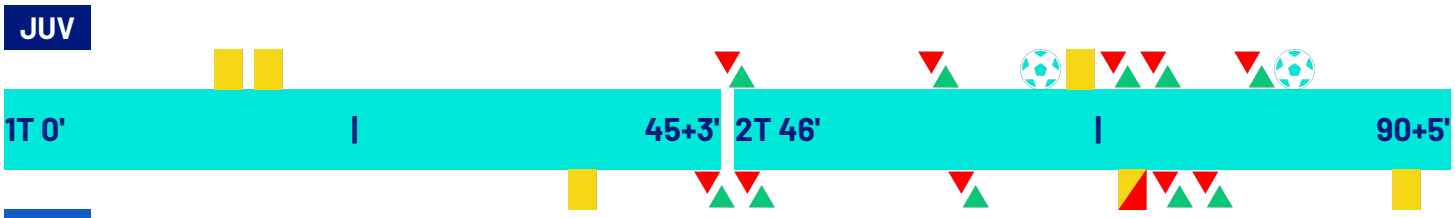

JUVENTUS			NAPOLI
2			0
DOUGLAS LUIZ	16'		
JHON LUCUMÍ	20'		
		38'	LUCA MARIANUCCI
		45'	BILLY GILMOUR | KEVIN DE BRUYNE
		45'	AMIR RRAHMANI | GIOVANNI DI LORENZO
FEDERICO GATTI | WESTON MCKENNIE	45'		
EDON ZHEGROVA | RANDAL KOLO MUANI	59'		
		61'	ANTONIO VERGARA | MATTEO POLITANO
KERIM ALAJBEGOVIĆ	70'		
(EDON ZHEGROVA)	70'		
KERIM ALAJBEGOVIĆ	71'		
LLOYD KELLY | JHON LUCUMÍ	72'		
JÉRÉMIE BOGA | KERIM ALAJBEGOVIĆ	72'		
		75'	LUCA MARIANUCCI
		79'	SAM BEUKEMA | MATHÍAS OLIVERA
		79'	GIOVANE | FRANK ANGUISSA
ANDREA CAMBIASO | JUAN CABAL	82'		
JÉRÉMIE BOGA	87'		
(ANDREA CAMBIASO)	87'		
		90+1'	RAFA MARÍN

Legenda:
Gol · Rigore · Ammonizioni · Espulsione · Doppia ammonizione
Autogol · Assist · Sostituzione

MATCH REPORT

Torino 01/11/2026 ALLIANZ STADIUM 20:45

JUVENTUS	2-0	NAPOLI

TEMPO DI GIOCO

96'12''

Tempo di gioco effettivo: 61%

58'30''

1° Tempo - 2° Tempo
29'15" - 29'15"

POSSESSO PALLA

JUVENTUS NAPOLI

POSSESSO PALLA PER QUARTI

1T 0'-15'		2T 46'-60'	
41.35%	58.65%	49.05%	50.95%
16'-30'		**61'-75'**	
32%	68%	47.98%	52.02%
31'-47'		**76'-96'**	
59.9%	40.1%	65.78%	34.22%

STATISTICHE SQUADRE

	JUV	NAP
Tiri	18	7
Tiri in porta	5	1
Tiri in porta da area	9	5
Pali	1	
Traverse		
Tiri fuori	6	4
Tiri respinti	6	2
Occasioni da gol		
Passaggi chiave	17	5
Assist	2	
Falli fatti	9	12
Corner	13	4
Fuorigioco	3	1
Cross completati/totali	13/36	6/15
Dribbling	10	4
Passaggi riusciti	411	447
Passaggi riusciti/tentati (%)	85	87
Passaggi riusciti in ultimo terzo	121	54
Palloni giocati in avanti riusciti	218	159
Passaggi lunghi	35	38
Parate	1	3
Recuperi	47	35

MATCH REPORT

Torino 01/11/2026 ALLIANZ STADIUM 20:45

JUVENTUS 2-0 NAPOLI

STATISTICHE GIOCATORE

JUVENTUS	MIN	GS	AUT	PA	AS	RE	LU	AMM	DAM	ESP
25 VICARIO	97'			1			13			

	MIN	G	AUT	T	TP	PT	OG	FS	PG	AS	PC	P	P(%)	PA	R	AMM	DAM	ESP
15 KALULU	97'			1					44		1	27	79	13	6			
3 BREMER	97'			2	1				65			45	91	15	5			
26 LUCUMÍ	74'			1					70			47	85	14	6	1		
32 CABAL	85'			1		1		1	60		2	33	84	21	5			
8 KOOPMEINERS	97'			1				2	71		1	38	92	25	4			
12 DOUGLAS LUIZ	97'			1					96		4	66	89	40	4	1		
22 MCKENNIE	48'								30		2	14	60	13	2			
9 KOLO MUANI	61'			1					21		2	9	69	6				
17 ALAJBEGOVIĆ	74'	1		4	2				44		1	25	86	18		1		
27 WOLTEMADE	97'							5	19			11	78	9	1			
4 GATTI	50'			2	1				35			21	80	7	3			
6 KELLY	23'								18			17	100	9				
11 ZHEGROVA	36'			2					22	1	1	14	100	13				
13 BOGA	23'	1		2	1			1	19		1	7	77	6	1			
20 CAMBIASO	13'							1	13	1	2	12	100	9	2			

NAPOLI	MIN	GS	AUT	PA	AS	RE	LU	AMM	DAM	ESP
1 MERET	97'	2		3		2	16			

	MIN	G	AUT	T	TP	PT	OG	FS	PG	AS	PC	P	P(%)	PA	R	AMM	DAM	ESP
22 DI LORENZO	48'			1				1	24			13	81	8	1			
16 RAFA MARÍN	97'			1				1	90			66	94	15	5	1		
35 MARIANUCCI	77'								82			47	85	14	8		1	1
17 OLIVERA	81'								57			38	90	15	3			
99 ANGUISSA	81'								56		1	45	91	26	4			
11 DE BRUYNE	48'								53		1	37	78	17	1			
8 MCTOMINAY	97'							1	46			34	94	14	1			
21 POLITANO	63'								26		1	14	82	12	2			
20 LUCCA	97'			2	1			4	22			4	50	2				
70 LANG	97'			1					42		1	24	77	15	1			
6 GILMOUR	50'			2					42		1	31	86	10				
13 AM. RRAHMANI	50'								47			37	92	4	5			
23 GIOVANE	16'								7			3	60	2				
26 VERGARA	34'								12			5	83	2	1			
31 BEUKEMA	16'								10			8	100	3	1			

Legenda

AMM	Ammonizioni
AUT	Autogol
PG	Palle giocate
DAM	Doppia ammonizione
ESP	Espulsioni Dirette
G	Gol
GS	Gol subiti
MIN	Minuti giocati
AS	Assist
FS	Falli subiti
T	Tiri
TP	Tiri in porta
OG	Occasioni da gol
PT	Pali
PA	Parate
RE	Respinte
LU	Palle lunghe
P(%)	Passaggi riusciti/tentati (%)
PC	Passaggi chiave
PA	Palloni giocati in avanti riusciti
P	Passaggi riusciti
R	Recuperi

RANKING GIOCATORI

Tiri			
1	ALAJBEGOVIĆ	JUV	4
2	GILMOUR	NAP	2
3	BREMER	JUV	2
4	ZHEGROVA	JUV	2
5	GATTI	JUV	2

Tiri in porta			
1	ALAJBEGOVIĆ	JUV	2
2	BREMER	JUV	1
3	GATTI	JUV	1
4	BOGA	JUV	1
5	LUCCA	NAP	1

Passaggi riusciti in ultimo terzo			
1	DOUGLAS LUIZ	JUV	24
2	CABAL	JUV	16
3	ALAJBEGOVIĆ	JUV	12
4	DE BRUYNE	NAP	10
5	KOOPMEINERS	JUV	10

Occasioni da gol			

Cross			
1	KOOPMEINERS	JUV	10
2	DOUGLAS LUIZ	JUV	8
3	LANG	NAP	6
4	CABAL	JUV	4
5	ALAJBEGOVIĆ	JUV	4

Passaggi riusciti			
1	DOUGLAS LUIZ	JUV	66
2	RAFA MARÍN	NAP	66
3	LUCUMÍ	JUV	47
4	MARIANUCCI	NAP	47
5	BREMER	JUV	45

Passaggi chiave			
1	DOUGLAS LUIZ	JUV	4
2	CAMBIASO	JUV	2
3	CABAL	JUV	2
4	KOLO MUANI	JUV	2
5	MCKENNIE	JUV	2

Dribbling			
1	ALAJBEGOVIĆ	JUV	5
2	BOGA	JUV	3
3	ZHEGROVA	JUV	2
4	LUCCA	NAP	2
5	LANG	NAP	1

MATCH REPORT

Torino 01/11/2026 ALLIANZ STADIUM 20:45

JUVENTUS 2-0 NAPOLI

COACH

INDICATORI DI SQUADRA

JUVENTUS		NAPOLI
57.47%	PERICOLOSITÀ	50.68%
PERICOLOSITÀ AZIONI MANOVRATE: 58.77%	Questo indicatore calcola la pericolosità di ogni istante di gioco considerando la posizione dei giocatori della propria squadra, degli avversari e della palla.	PERICOLOSITÀ AZIONI MANOVRATE: 52.41%
PERICOLOSITÀ AZIONI TRANSIZIONE: 52.12%		PERICOLOSITÀ AZIONI TRANSIZIONE: 42%
27.11km/h	VELOCITÀ DEL PALLONE	27.36km/h
9.29km/h	VELOCITÀ DI CONDUZIONE PALLA	9.47km/h
42% / 58%	CONDUZIONE VS PASSAGGI	57% / 43%

RECORDMEN

INDICE DI VERTICALITÀ

Numero di giocatori avversari superati da un passaggio verticale. Calcolato solo se il passaggio è andato a buon fine.
Dà idea di quanto un giocatore tenda a superare le linee di pressione avversarie.

1	25	GUGLIELMO VICARIO	3.93	1	26	ANTONIO VERGARA	3.33
2	4	FEDERICO GATTI	3.44	2	21	MATTEO POLITANO	3
3	13	JÉRÉMIE BOGA	3.22	3	11	KEVIN DE BRUYNE	2.81
4	27	NICK WOLTEMADE	3	4	6	BILLY GILMOUR	2.79
5	20	ANDREA CAMBIASO	3	5	35	LUCA MARIANUCCI	2.74

INDICE RISCHIO PASSAGGIO

Calcolato per ogni passaggio, solo se il passaggio è andato a buon fine.
Misura la propensione del giocatore a rischiare la giocata.

1	22	WESTON MCKENNIE	32.53%	1	26	ANTONIO VERGARA	36%
2	25	GUGLIELMO VICARIO	29.11%	2	21	MATTEO POLITANO	31.82%
3	32	JUAN CABAL	28.86%	3	35	LUCA MARIANUCCI	23.7%
4	4	FEDERICO GATTI	25.05%	4	13	AMIR RRAHMANI	19.38%
5	8	TEUN KOOPMEINERS	23.97%	5	1	ALEX MERET	18.74%

PRESSIONE RICEVUTA

Misura quanto il portatore di palla è pressato dalla squadra avversaria. Dipende dalla velocità, dalla direzione di corsa e dalla distanza del giocatore avversario rispetto all'avversario che si trova a minore distanza.

1	27	NICK WOLTEMADE	75.05%	1	20	LORENZO LUCCA	72.19%
2	9	RANDAL KOLO MUANI	72.78%	2	23	GIOVANE	64.8%
3	22	WESTON MCKENNIE	59.6%	3	99	FRANK ANGUISSA	60.79%
4	12	DOUGLAS LUIZ	56.93%	4	8	SCOTT MCTOMINAY	60.07%
5	17	KERIM ALAJBEGOVIĆ	55.9%	5	11	KEVIN DE BRUYNE	55.53%

DISPONIBILITÀ AL PASSAGGIO

Quanto un giocatore si smarca dagli avversari per ricevere il passaggio dal compagno. Valore percentuale tra 0 e 100.
Viene calcolato per tutti i compagni di squadra del giocatore in possesso di palla.

1	20	ANDREA CAMBIASO	84.73%	1	13	AMIR RRAHMANI	81.38%
2	13	JÉRÉMIE BOGA	80.37%	2	16	RAFA MARÍN	81.31%
3	11	EDON ZHEGROVA	79.11%	3	35	LUCA MARIANUCCI	79.19%
4	6	LLOYD KELLY	79.04%	4	21	MATTEO POLITANO	76.29%
5	3	BREMER	78.54%	5	22	GIOVANNI DI LORENZO	75.82%

MATCH REPORT

Torino 01/11/2026 ALLIANZ STADIUM 20:45

JUVENTUS	2-0	NAPOLI

RANKING GIOCATORI (Perfomance Chilometriche-Velocistiche)

Jog - Run - Sprint (km)				
1	PIERRE KAZAYE ROMMEL KALULU KYATENGWA	totale km 11.984		
	8.872	2.805	0.260	
2	TEUN KOOPMEINERS	totale km 11.859		
	9.025	2.555	0.214	
3	DOUGLAS LUIZ SOARES DE PAULO	totale km 11.823		
	9.166	2.425	0.140	
4	BREMER	totale km 11.156		
	9.031	1.893	0.173	
5	NICK WOLTEMADE	totale km 11.127		
	9.179	1.811	0.090	

Jog - Run - Sprint (km)				
1	SCOTT FRANCIS MCTOMINAY	totale km 12.348		
	9.155	3.004	0.133	
2	NOA NOELL LANG	totale km 11.468		
	8.761	2.390	0.262	
3	LORENZO LUCCA	totale km 11.243		
	8.271	2.680	0.220	
4	MATHIAS OLIVERA MIRAMONTES	totale km 10.251		
	7.493	2.479	0.234	
5	RAFAEL MARIN ZAMORA	totale km 10.193		
	8.515	1.473	0.108	

Velocità media in Run (km/h)			
1	ZHEGROVA	JUV	19.669
2	KOLO MUANI	JUV	19.605
3	CAMBIASO	JUV	19.581
4	BOGA	JUV	19.566
5	KALULU	JUV	19.545

Velocità media in Run (km/h)			
1	GIOVANE	NAP	19.750
2	BEUKEMA	NAP	19.668
3	VERGARA	NAP	19.645
4	DI LORENZO	NAP	19.616
5	MARIANUCCI	NAP	19.564

Velocità in Sprint (km/h)			
1	KOLO MUANI	JUV	29.213
2	MCKENNIE	JUV	28.741
3	LUCUMÍ	JUV	28.733
4	KALULU	JUV	28.143
5	DOUGLAS LUIZ	JUV	27.828

Velocità in Sprint (km/h)			
1	LUCCA	NAP	28.200
2	DI LORENZO	NAP	27.874
3	VERGARA	NAP	27.686
4	OLIVERA	NAP	27.399
5	RAFA MARÍN	NAP	27.354

PERFORMANCE DI SQUADRA (Chilometriche-Velocistiche)

Distanza percorsa (km)	119.988

Jog - Run - Sprint (km 119.988)		
94.658	22.374	2.218

Distanza percorsa (km)	117.558

Jog - Run - Sprint (km 117.558)		
90.971	24.064	1.731

I dati fisici sono relativi alla rilevazione live e potranno differire da quelli certificati consegnati successivamente agli staff tecnici

Walk + Jog:	0-15 km/h	Run:	15.1-24.9 km/h	Sprint:	25+ km/h	Walk + Jog + Run + Sprint:	Distanza Totale

TOP Sprinter:	Picco di velocità istantaneo, top 5 giocatori per squadra

MATCH REPORT

Torino 01/11/2026 ALLIANZ STADIUM 20:45

JUVENTUS	2-0	NAPOLI

POSIZIONI MEDIE

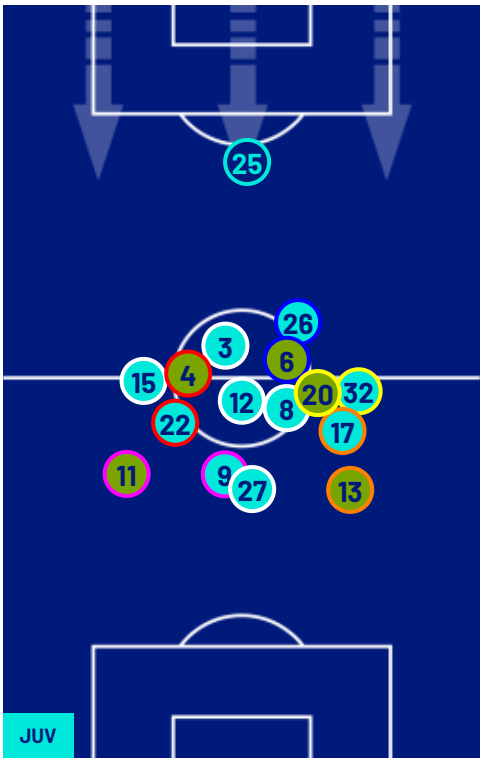

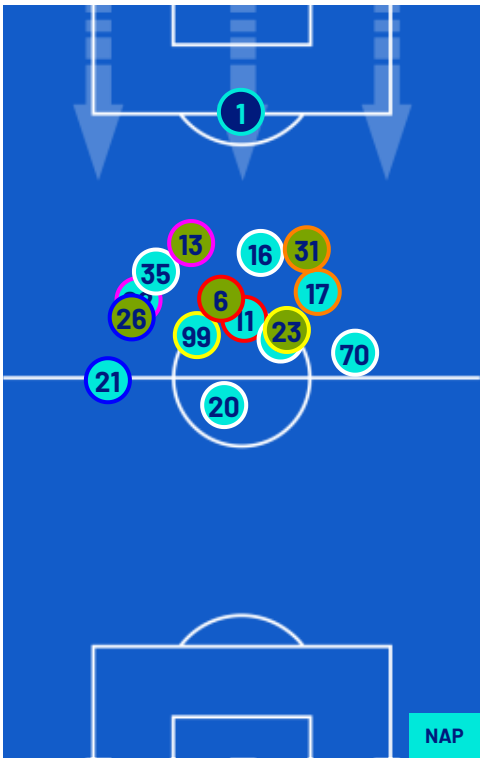

Legenda:

1^ Sostituzione	Giocatore Entrato	Giocatore Uscito	Giocatore Entrato in sostituzione di
2^ Sostituzione	Giocatore Entrato	Giocatore Uscito	Giocatore Entrato in sostituzione di
3^ Sostituzione	Giocatore Entrato	Giocatore Uscito	Giocatore Entrato in sostituzione di
4^ Sostituzione	Giocatore Entrato	Giocatore Uscito	Giocatore Entrato in sostituzione di
5^ Sostituzione	Giocatore Entrato	Giocatore Uscito	Giocatore Entrato in sostituzione di

MATCH REPORT

Torino 01/11/2026 ALLIANZ STADIUM 20:45

JUVENTUS	2-0	NAPOLI

BARICENTRO 1° TEMPO

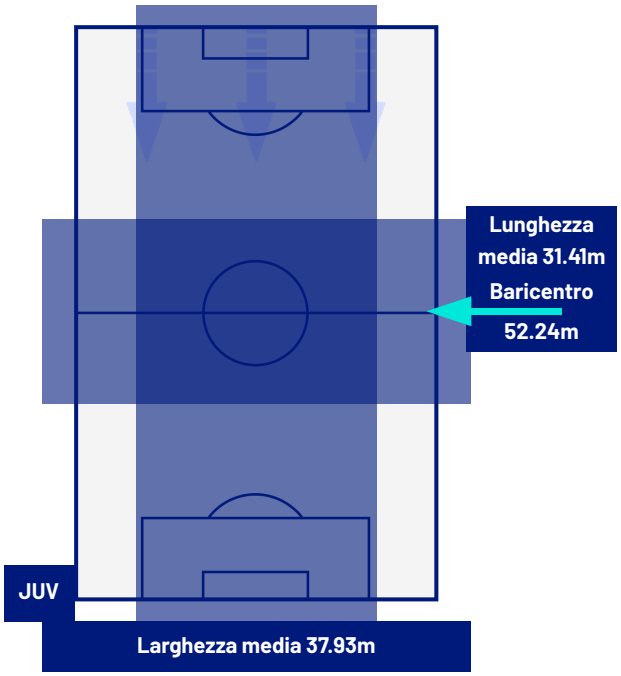

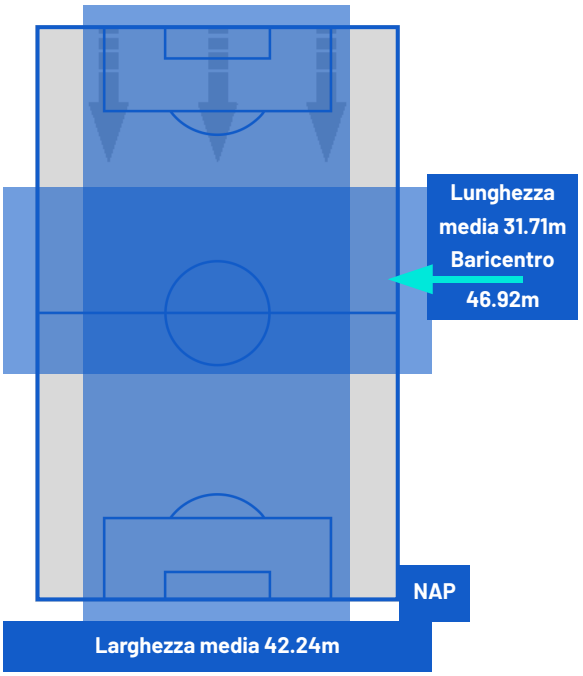

BARICENTRO 2° TEMPO

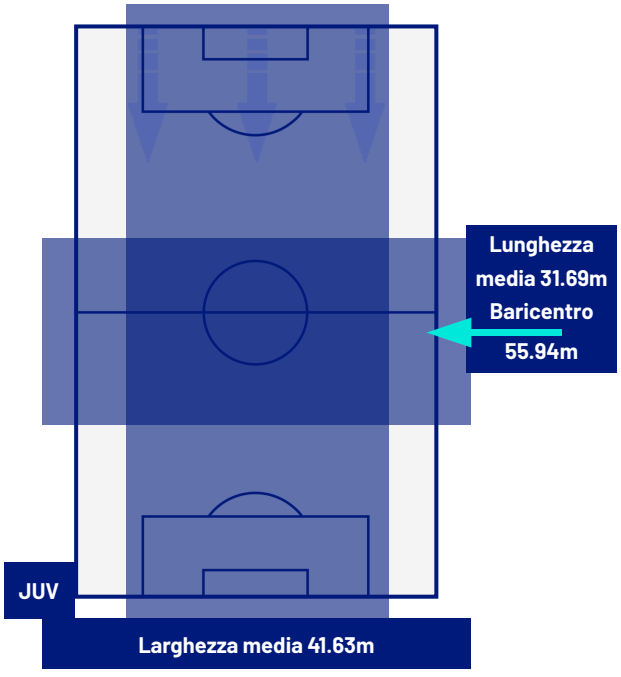

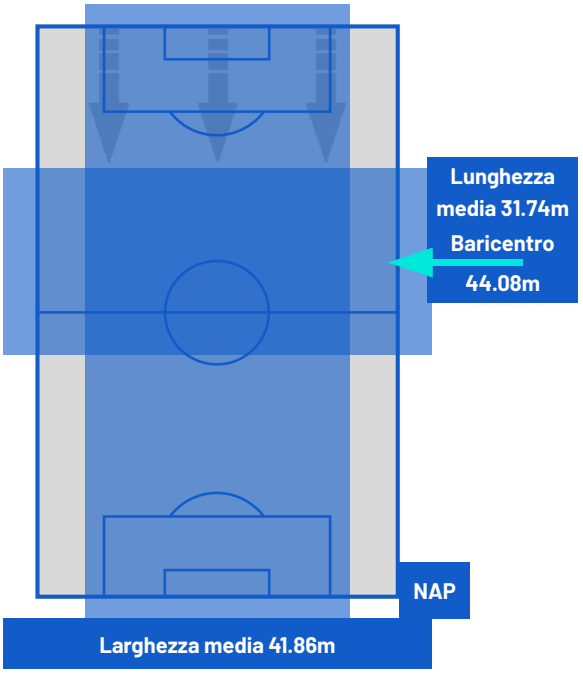

MATCH REPORT

Torino 01/11/2026 ALLIANZ STADIUM 20:45

JUVENTUS 2-0 NAPOLI

ZONE DI TIRO

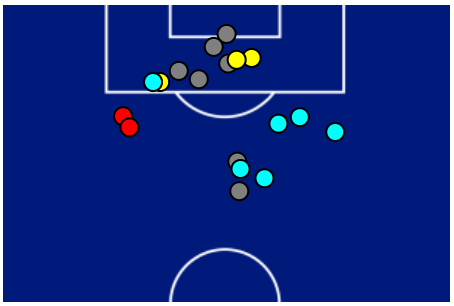

2	Gol	0
5	In porta	1
6	Fuori Porta	4
6	Respinto	2

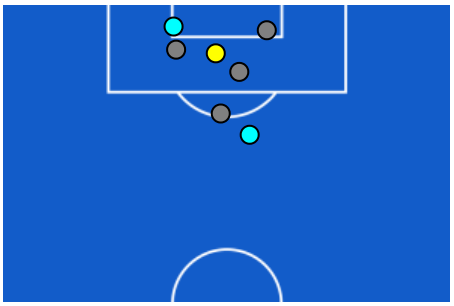

CROSS IN GIOCO

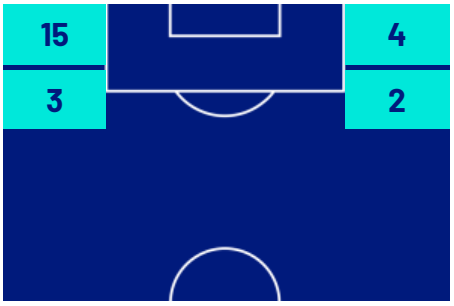

13	Cross completati	6
36	Cross totali	15
36	Accuratezza (%)	40



734	Palloni giocati totali	747
205	DIFESA	281
285	CENTROCAMPO	332
244	ATTACCO	134

MATCH REPORT

Torino 01/11/2026 ALLIANZ STADIUM 20:45

JUVENTUS	2-0	NAPOLI

GIOCATORI CHIAVE

KERIM ALAJBEGOVIĆ	17
Ruolo:	Attaccante
Data Nascita:	21/09/2007
Nazionalità:	BIH

Jog 75% - Run 23% - Sprint 2%		Km 8.990
6.701	2.063	0.206

Statistiche	
Minuti giocati	74
Gol	1
Occasioni da gol	0
Tiri	4
Tiri in porta	2 (1)
Assist	0
Palle giocate	44
Passaggi riusciti	25
Passaggi riusciti/tentati (%)	86
Passaggi chiave	1
Recuperi	0
Falli subiti	0

ANDRE FRANK ZAMBO ANGUISSA	99
Ruolo:	Centrocampista
Data Nascita:	16/11/1995
Nazionalità:	CMR

Jog 74% - Run 25% - Sprint 1%		Km 9.614
7.115	2.393	0.062

Statistiche	
Minuti giocati	81
Gol	0
Occasioni da gol	0
Tiri	0
Tiri in porta	0 (0)
Assist	0
Palle giocate	56
Passaggi riusciti	45
Passaggi riusciti/tentati (%)	91
Passaggi chiave	1
Recuperi	4
Falli subiti	0

I dati statistici sopra riportati sono da intendersi definitivi decorse 24 ore dalla fine della partita.

Le sanzioni disciplinari sono ufficiose, come risultate dal rilevamento in tempo reale durante la gara e saranno ufficializzate al momento dell'omologazione da parte degli organi competenti.

Nel caso di gol di dubbia attribuzione, la Lega Serie A ufficializzerà il marcatore il giorno successivo ad ogni turno di campionato.

I fornitori ufficiali dei dati sono Kama, Hawk-Eye, Math and Sport.