

MATCH REPORT



Giornata 33
SERIE A ENILIVE 2025-2026

HELLAS VERONA FC



HELLAS VERONA



MILAN

Verona 19/04/2026
MARCANTONIO BENTEGODI 15:00



Giornata 33
SERIE A ENILIVE 2025-2026

MATCH REPORT

Verona 19/04/2026 MARCANTONIO BENTEGODI 15:00



HELLAS VERONA

0-1

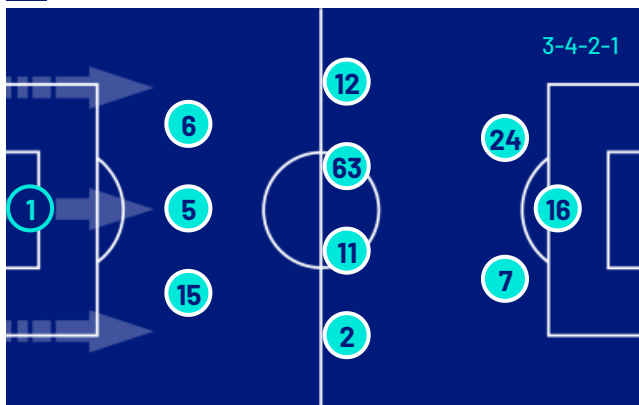
MILAN



FORMAZIONI

HELLAS VERONA

1	MONTIPÒ (P)
15	NELSSON
5	EDMUNDSSON
6	VALENTINI
2	OYEGOKE
11	AKPA AKPRO
63	GAGLIARDINI
12	BRADARIĆ
7	BELGHALI
24	BERNÈDE
16	ORBAN



A disposizione

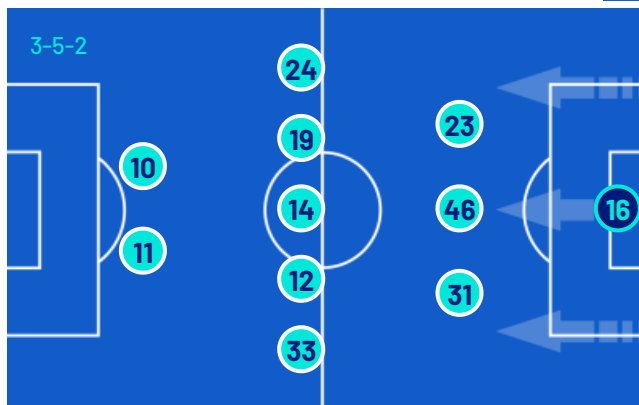
34	PERILLI (P)
94	TONIOLO (P)
3	FRESE
4	LOVRIĆ
14	LIROLA
19	SLOTSAGER
21	HARROUI
37	BELLA-KOTCHAP
41	ISAAC
70	CHAM
72	AJAYI
73	AL MUSRATI
90	VERMEŞAN

Allenatore: **PAOLO SAMMARCO**

Arbitro: **DANIELE CHIFFI**
Assistente arbitrale: **ANDREA ZINGARELLI**
Assistente arbitrale: **PAOLO LAUDATO**

MILAN

(P) MAIGNAN	16
TOMORI	23
GABBIA	46
PAVLOVIĆ	31
ATHEKAME	24
Y. FOFANA	19
MODRIĆ	14
RABIOT	12
BARTESAGHI	33
RAFAEL LEÃO	10
PULISIC	11



A disposizione

(P) P. TERRACCIANO	1
(P) PITTARELLA	37
ESTUPIÑÁN	2
RICCI	4
DE WINTER	5
GIMÉNEZ	7
LOFTUS-CHEEK	8
FÜLLKRUG	9
NKUNKU	18
ODOGU	27
JASHARI	30
SAELEMAEKERS	56

Allenatore: **MASSIMILIANO ALLEGRI**

Quarto ufficiale: **LUCA MASSIMI**
V.A.R.: **PAOLO MAZZOLENI**
A.V.A.R.: **MATTEO GARIGLIO**



Giornata 33
SERIE A ENILIVE 2025-2026

MATCH REPORT



Verona 19/04/2026 MARCANTONIO BENTEGODI 15:00



HELLAS VERONA

0-1

MILAN



CRONOLOGIA



Legenda:

- Gol
- Assist
- Ammonizioni
- Espulsione
- Doppia ammonizione
- Autogol
- Rigore
- Sostituzione



Giornata 33
SERIE A ENILIVE 2025-2026

MATCH REPORT

Verona 19/04/2026 MARCANTONIO BENTEGODI 15:00



HELLAS VERONA

0-1


MILAN



TEMPO DI GIOCO



Tempo di gioco
effettivo:
63%



1° Tempo - 2° Tempo
33'33" - 26'55"

POSSESSO PALLA

VERONA

MILAN

POSSESSO PALLA PER QUARTI

1T	0'-15'	2T	46'-60'
59.9%	40.1%	45.05%	54.95%
	16'-30'		61'-75'
24.1%	75.9%	58.27%	41.73%
	31'-47'		76'-96'
42.25%	57.75%	54.76%	45.24%

STATISTICHE SQUADRE

	VER	MIL
Tiri	14	6
Tiri in porta	2	3
Tiri in porta da area	7	3
Pali		
Traverse		
Tiri fuori	4	1
Tiri respinti	7	2
Occasioni da gol	2	1
Passaggi chiave	11	3
Assist		1
Falli fatti	13	6
Corner	6	1
Fuorigioco		1
Cross completati/totali	5/23	0/12
Dribbling	7	5
Passaggi riusciti	378	435
Passaggi riusciti/tentati (%)	86	84
Passaggi riusciti in ultimo terzo	95	96
Palloni giocati in avanti riusciti	206	214
Passaggi lunghi	30	50
Parate	1	2
Recuperi	55	49



HELLAS VERONA

0-1

MILAN



STATISTICHE GIOCATORE

HELLAS VERONA	MIN	GS	AUT	PA	AS	RE	LU	AMM	DAM	ESP								
1 MONTIPÒ	97'	1		1		3	14											
	MIN	G	AUT	T	TP	PT	OG	FS	PG	AS	PC	P	P(%)	PA	R	AMM	DAM	ESP
15 NELSSON	97'							1	76			37	82	16	7			
5 EDMUNDSSON	97'			2					77			48	85	13	10			
6 VALENTINI	97'								75			42	82	19	7			
2 OYEGOKE	21'								21			15	93	10				
11 AKPA AKPRO	65'							1	28			15	75	9	1	1		
63 GAGLIARDINI	85'							1	72		1	59	93	41	5			
12 BRADARIĆ	48'								27		1	20	100	11	5			
7 BELGHALI	97'			3	1		1		45		2	26	89	20	1			
24 BERNÈDE	85'			1					57		4	39	97	22	6			
16 ORBAN	97'			5			1	1	21			13	81	8	2			
4 LOVRIĆ	13'								7		2	2	100	2				
14 LIROLA	77'								44			21	87	15	4			
41 ISAAC	13'							2	5			4	100	2	1			
73 AL MUSRATI	33'			1					26		1	17	89	13	3	1		
90 VERMEŞAN	50'			2	1				16			7	77	5	1			
MILAN	MIN	GS	AUT	PA	AS	RE	LU	AMM	DAM	ESP								
16 MAIGNAN	97'			2			13											
	MIN	G	AUT	T	TP	PT	OG	FS	PG	AS	PC	P	P(%)	PA	R	AMM	DAM	ESP
23 TOMORI	97'								78			65	95	25	6			
46 GABBIA	97'								62			43	89	8	4			
31 PAVLOVIĆ	97'							1	78			57	96	21	4			
24 ATHEKAME	65'							1	29			13	76	8	1			
19 Y. FOFANA	65'								33		1	20	83	11	2			
14 MODRIĆ	97'							2	101			73	90	35	9			
12 RABIOT	97'	1		2	2		1	2	65			31	73	21	9			
33 BARTESAGHI	97'			1				1	81			38	67	26	4			
10 RAFAEL LEÃO	65'							1	19	1	1	12	85	10	1			
11 PULISIC	82'			1				1	45		1	34	82	27	3			
4 RICCI	33'			1					3	13		7	87	4	3			
7 GIMÉNEZ	33'								6			5	100	5				
18 NKUNKU	15'								8			4	66	4	1			
56 SAELEMAEKERS	33'			1	1				18			13	92	9	2			

Legenda

AMM	Ammonizioni
AUT	Autogol
PG	Palle giocate
DAM	Doppia ammonizione
ESP	Espulsioni Dirette
G	Gol
GS	Gol subiti
MIN	Minuti giocati
AS	Assist
FS	Falli subiti
T	Tiri
TP	Tiri in porta
OG	Occasioni da gol
PT	Pali\Traverse
PA	Parate
RE	Respinte
LU	Palle lunghe
P(%)	Passaggi riusciti/tentati (%)
PC	Passaggi chiave
PA	Palloni giocati in avanti riusciti
P	Passaggi riusciti
R	Recuperi

RANKING GIOCATORI

Tiri		Tiri in porta		Passaggi riusciti in ultimo terzo		Occasioni da gol	
1	ORBAN VER 5	1	RABIOT MIL 2	1	BARTESAGHI MIL 18	1	RABIOT MIL 1
2	BELGHALI VER 3	2	SAELEMAEKERS MIL 1	2	PULISIC MIL 16	2	ORBAN VER 1
3	RABIOT MIL 2	3	VERMEŞAN VER 1	3	MODRIĆ MIL 14	3	BELGHALI VER 1
4	EDMUNDSSON VER 2	4	BELGHALI VER 1	4	GAGLIARDINI VER 14		
5	VERMEŞAN VER 2			5	BERNÈDE VER 11		
Cross		Passaggi riusciti		Passaggi chiave		Dribbling	
1	LIROLA VER 7	1	MODRIĆ MIL 73	1	BERNÈDE VER 4	1	BELGHALI VER 3
2	BARTESAGHI MIL 5	2	TOMORI MIL 65	2	BELGHALI VER 2	2	RABIOT MIL 1
3	BELGHALI VER 5	3	GAGLIARDINI VER 59	3	LOVRIĆ VER 2	3	PULISIC MIL 1
4	LOVRIĆ VER 4	4	PAVLOVIĆ MIL 57	4	AL MUSRATI VER 1	4	OYEGOKE VER 1
5	RABIOT MIL 2	5	EDMUNDSSON VER 48	5	PULISIC MIL 1	5	ISAAC VER 1



HELLAS VERONA

0-1

MILAN



INDICATORI DI SQUADRA

PERICOLOSITÀ AZIONI MANOVRATE		PERICOLOSITÀ AZIONI TRANSIZIONE		PERICOLOSITÀ Questo indicatore calcola la pericolosità di ogni istante di gioco considerando la posizione dei giocatori della propria squadra, degli avversari e della palla.	PERICOLOSITÀ AZIONI MANOVRATE		PERICOLOSITÀ AZIONI TRANSIZIONE	
57.46%		44.71%			56.78%		52.67%	
35%		65%		VELOCITÀ DEL PALLONE 30.24km/h	VELOCITÀ DI CONDUZIONE PALLA 8.53km/h		VELOCITÀ DEL PALLONE 27.76km/h	
				CONDUZIONE VS PASSAGGI 61%			CONDUZIONE VS PASSAGGI 39%	

RECORDMEN

INDICE DI VERTICALITÀ

Numero di giocatori avversari superati da un passaggio verticale. Calcolato solo se il passaggio è andato a buon fine.

Dà idea di quanto un giocatore tenda a superare le linee di pressione avversarie.

1	1	LORENZO MONTIPÒ	5.17	1	11	CHRISTIAN PULISIC	3.13
2	4	SANDI LOVRIĆ	4.6	2	24	ZACHARY ATHEKAME	3.1
3	5	ANDRIAS EDMUNDSSON	3.2	3	14	LUKA MODRIĆ	3.09
4	16	GIFT EMMANUEL ORBAN	2.93	4	46	MATTEO GABBIA	2.92
5	73	ALI ELMUSRATI	2.69	5	33	DAVIDE BARTESAGHI	2.79

INDICE RISCHIO PASSAGGIO

Calcolato per ogni passaggio, solo se il passaggio è andato a buon fine.

Misura la propensione del giocatore a rischiare la giocata.

1	4	SANDI LOVRIĆ	45%	1	4	SAMUELE RICCI	51.5%
2	1	LORENZO MONTIPÒ	44.08%	2	16	MIKE MAIGNAN	30.92%
3	2	DANIEL OYEGOKE	40.08%	3	33	DAVIDE BARTESAGHI	29.47%
4	15	VICTOR NELSSON	28.89%	4	18	CHRISTOPHER NKUNKU	25.5%
5	5	ANDRIAS EDMUNDSSON	26.86%	5	19	YOUSOUF FOFANA	22.5%

PRESSIONE RICEVUTA

Misura quanto il portatore di palla è pressato dalla squadra avversaria. Dipende dalla velocità, dalla direzione di corsa e dalla distanza del giocatore avversario rispetto all'avversario che si trova a minore distanza.

1	16	GIFT EMMANUEL ORBAN	74.54%	1	7	SANTIAGO GIMÉNEZ	73.64%
2	90	GIOVANNI NONNATO	74.23%	2	11	CHRISTIAN PULISIC	70.9%
3	11	JEAN-DANIEL AKPA AKPRO	62.47%	3	10	RAFAEL LEÃO	67.87%
4	63	ROBERTO GAGLIARDINI	60.95%	4	4	SAMUELE RICCI	65.86%
5	7	RAFIK BELGHALI	59.03%	5	18	CHRISTOPHER NKUNKU	65.41%

DISPONIBILITÀ AL PASSAGGIO

Quanto un giocatore si smarca dagli avversari per ricevere il passaggio dal compagno. Valore percentuale tra 0 e 100.

Viene calcolato per tutti i compagni di squadra del giocatore in possesso di palla.

1	2	DANIEL OYEGOKE	90.03%	1	31	STRAHINJA PAVLOVIĆ	80.33%
2	6	NICOLÁS VALENTINI	85.09%	2	23	FIKAYO TOMORI	78.37%
3	4	SANDI LOVRIĆ	83.56%	3	56	ALEXIS SAELEMAEKERS	77.22%
4	5	ANDRIAS EDMUNDSSON	83.07%	4	33	DAVIDE BARTESAGHI	76.97%
5	14	POL LIROLA	81.54%	5	24	ZACHARY ATHEKAME	76.19%



HELLAS VERONA

0-1

MILAN



RANKING GIOCATORI (Performance Chilometriche-Velocistiche)

Jog - Run - Sprint (km)			
1	ROBERTO GAGLIARDINI	totale km 10.135	
		7.180	2.746 0.131
2	ANTOINE JOSEPH BERNÈDE	totale km 9.772	
		7.234	2.367 0.128
3	NICOLAS VALENTINI	totale km 9.484	
		7.636	1.577 0.206
4	RAFIK BELGHALI	totale km 9.383	
		7.274	1.901 0.143
5	ANDRIAS EDMUNDSSON	totale km 9.082	
		7.456	1.342 0.195

Jog - Run - Sprint (km)			
1	DAVIDE BARTESAGHI	totale km 10.005	
		7.756	2.008 0.148
2	ADRIEN RABOT	totale km 9.870	
		7.468	2.035 0.295
3	STRAHINJA PAVLOVIĆ	totale km 9.709	
		7.994	1.252 0.385
4	CHRISTIAN MATE PULISIC	totale km 9.301	
		7.149	1.853 0.247
5	LUKA MODRIĆ	totale km 9.244	
		7.466	1.681 0.030

Velocità media in Run (km/h)			
1	ISAAC	VER	19.683
2	ORBAN	VER	19.630
3	BRADARIĆ	VER	19.563
4	BERNÈDE	VER	19.551
5	AKPA AKPRO	VER	19.546

Velocità media in Run (km/h)			
1	RABOT	MIL	19.589
2	RAFAEL LEÃO	MIL	19.585
3	RICCI	MIL	19.554
4	PULISIC	MIL	19.537
5	BARTESAGHI	MIL	19.530

Velocità in Sprint (km/h)			
1	VERMEŞAN	VER	28.622
2	ORBAN	VER	27.897
3	BRADARIĆ	VER	27.696
4	EDMUNDSSON	VER	27.678
5	BELGHALI	VER	27.462

Velocità in Sprint (km/h)			
1	PAVLOVIĆ	MIL	28.405
2	Y. FOFANA	MIL	28.385
3	ATHEKAME	MIL	28.147
4	RAFAEL LEÃO	MIL	27.853
5	TOMORI	MIL	27.727

PERFORMANCE DI SQUADRA (Chilometriche-Velocistiche)

Distanza percorsa (km)	102.198
Jog - Run - Sprint (km 102.198)	
79.825	19.463 2.071

Distanza percorsa (km)	100.296
Jog - Run - Sprint (km 100.296)	
80.045	17.262 2.036

I dati fisici sono relativi alla rilevazione live e potranno differire da quelli certificati consegnati successivamente agli staff tecnici

Jog:	0-7 km/h	Run:	7.1-15 km/h	Sprint:	15.1+ km/h	Jog + Run + Sprint:	Distanza Totale Percorsa
TOP Sprinter: Picco di velocità istantaneo, top 5 giocatori per squadra							



Giornata 33
SERIE A ENILIVE 2025-2026

MATCH REPORT

Verona 19/04/2026 MARCANTONIO BENTEGODI 15:00



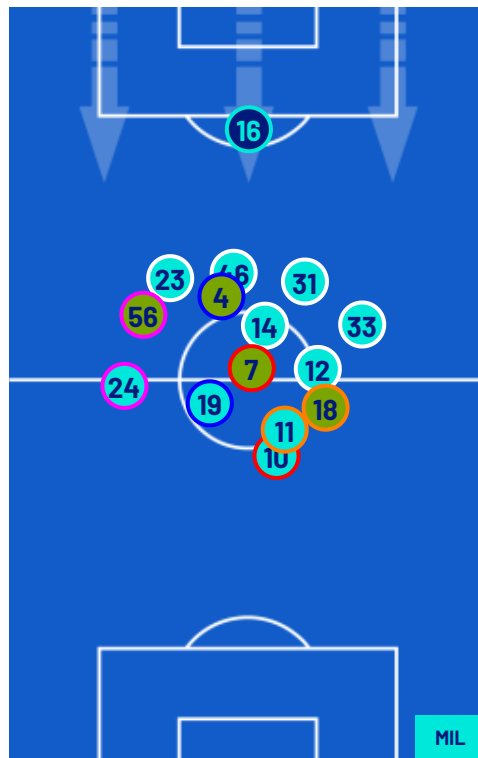
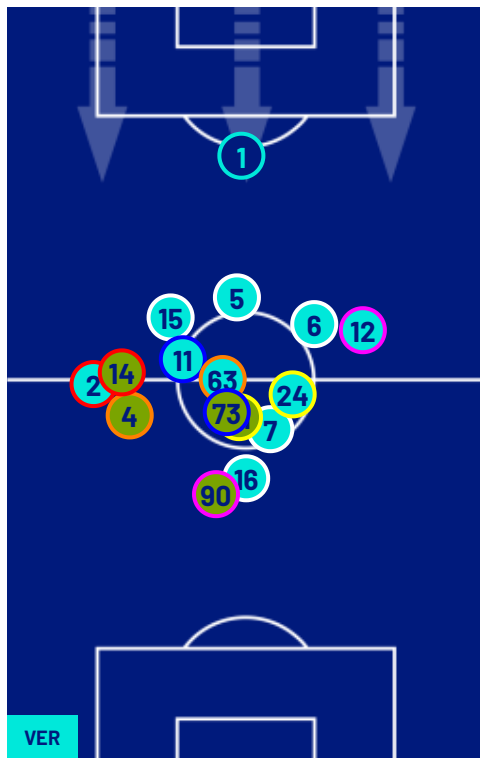
HELLAS VERONA

0-1

MILAN



POSIZIONI MEDIE



- Legenda:
- 1ª Sostituzione
 - Giocatore Entrato
 - Giocatore Uscito
 -
 - 2ª Sostituzione
 - Giocatore Entrato
 - Giocatore Uscito
 -
 - 3ª Sostituzione
 - Giocatore Entrato
 - Giocatore Uscito
 -
 - 4ª Sostituzione
 - Giocatore Entrato
 - Giocatore Uscito
 -
 - 5ª Sostituzione
 - Giocatore Entrato
 - Giocatore Uscito
 -
 -
 - Giocatore Entrato in sostituzione di
 -
 -
 - Giocatore Entrato in sostituzione di
 -
 -
 - Giocatore Entrato in sostituzione di
 -
 -
 - Giocatore Entrato in sostituzione di
 -
 -



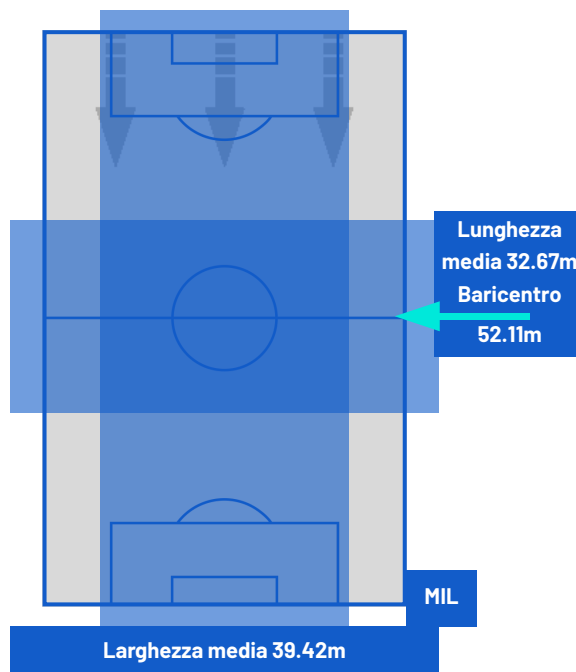
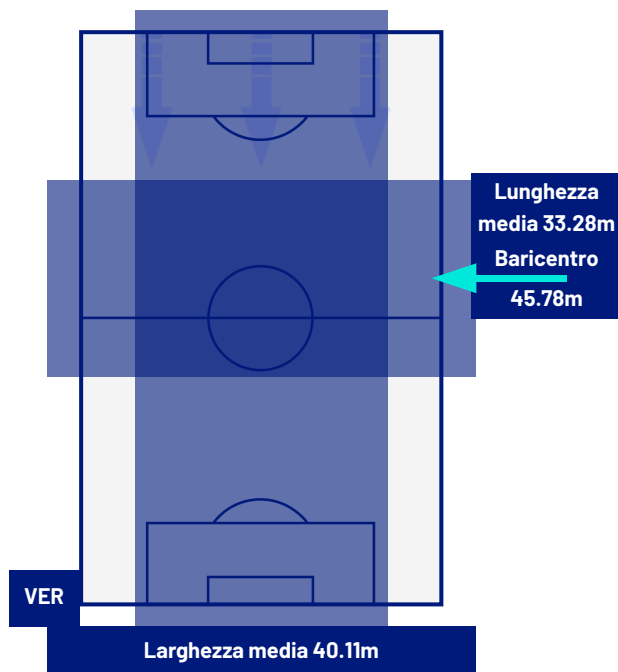
HELLAS VERONA

0-1

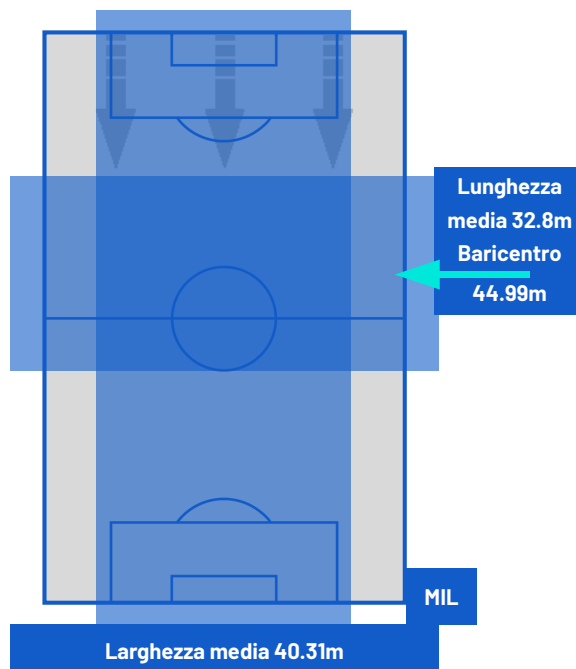
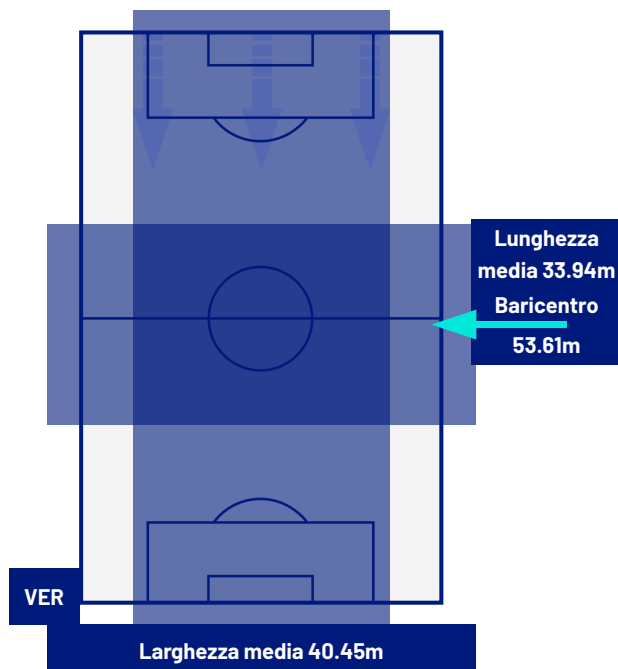
MILAN



BARICENTRO 1° TEMPO



BARICENTRO 2° TEMPO





Giornata 33
SERIE A ENILIVE 2025-2026

MATCH REPORT



HELLAS VERONA

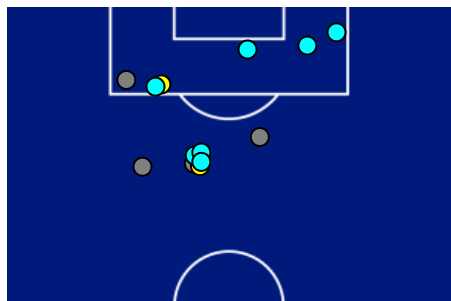
0-1

MILAN

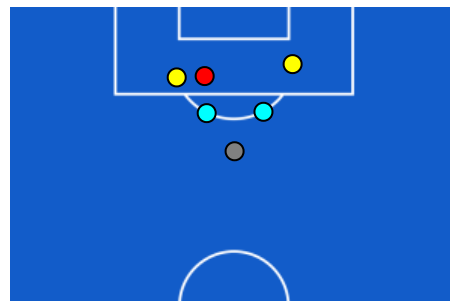


Verona 19/04/2026 MARCANTONIO BENTEGODI 15:00

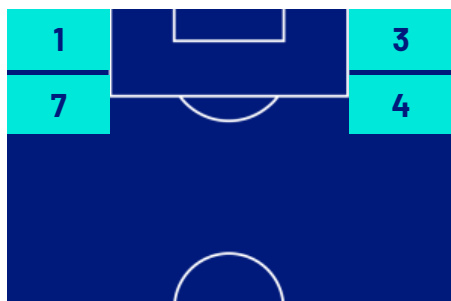
ZONE DI TIRO



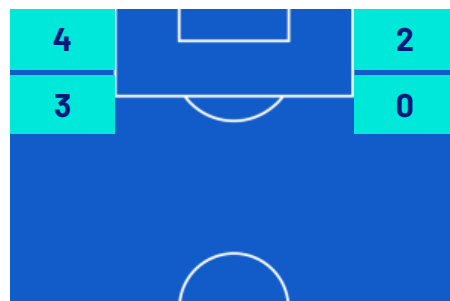
0	Gol	1
2	In porta	3
4	Fuori Porta	1
7	Respinto	2



CROSS IN GIOCO



5	Cross completati	0
23	Cross totali	12
22	Accuratezza (%)	0



727	Palloni giocati totali	760
213	DIFESA	269
308	CENTROCAMPO	318
206	ATTACCO	173



Giornata 33
SERIE A ENILIVE 2025-2026

MATCH REPORT



Verona 19/04/2026 MARCANTONIO BENTEGODI 15:00



HELLAS VERONA

0-1

MILAN



GIOCATORI CHIAVE

 ANTOINE JOSEPH BERNÈDE	24
Ruolo:	Centrocampista
Data Nascita:	26/05/1999
Nazionalità:	FRA

Jog 74% - Run 25% - Sprint 1% Km 9.772

7.234	2.367	0.128
-------	-------	-------

Statistiche

Minuti giocati	85
Gol	0
Occasioni da gol	0
Tiri	1
Tiri in porta	0 (0)
Assist	0
Palle giocate	57
Passaggi riusciti	39
Passaggi riusciti/tentati (%)	97
Passaggi chiave	4
Recuperi	6
Falli subiti	0

 ADRIEN RABIOT	12
Ruolo:	Centrocampista
Data Nascita:	03/04/1995
Nazionalità:	FRA

Jog 76% - Run 21% - Sprint 3% Km 9.870

7.468	2.035	0.295
-------	-------	-------

Statistiche

Minuti giocati	97
Gol	1
Occasioni da gol	1
Tiri	2
Tiri in porta	2 (1)
Assist	0
Palle giocate	65
Passaggi riusciti	31
Passaggi riusciti/tentati (%)	73
Passaggi chiave	0
Recuperi	9
Falli subiti	2

I dati statistici sopra riportati sono da intendersi definitivi decorse 24 ore dalla fine della partita.

Le sanzioni disciplinari sono officiose, come risultate dal rilevamento in tempo reale durante la gara e saranno ufficializzate al momento dell'omologazione da parte degli organi competenti.

Nel caso di gol di dubbia attribuzione, la Lega Serie A ufficializzerà il marcatore il giorno successivo ad ogni turno di campionato.

I fornitori ufficiali dei dati sono Kama, Hawk-Eye, Math and Sport.