MATCH REPORT

Giornata 10

SERIE A ENILIVE 2026-2027

LAZIO

CAGLIARI

Roma 01/11/2026

OLIMPICO 15:00

MATCH REPORT

Roma 01/11/2026 OLIMPICO 15:00

LAZIO 2-1 CAGLIARI

FORMAZIONI

LAZIO

35	MANDAS (P)	
15	FLORIANI M.	
37	ŠUTALO	
25	PROVSTGAARD	
17	NUNO TAVARES	
16	FRATTESI	
21	BELAHYANE	
24	TAYLOR	
11	ISAKSEN	⚽
14	NOSLIN	👟
10	ZACCAGNI	



CAGLIARI

1	(P) CAPRILE	
2	ZÉ PEDRO	
14	DEIOLA	
15	J. RODRÍGUEZ	🟨
33	OBERT	🟥
8	ADOPO	
4	A. ROMANO	
39	FADERA	👟
70	MALDINI	
10	FAZZINI	🟨
18	NZOLA	⚽

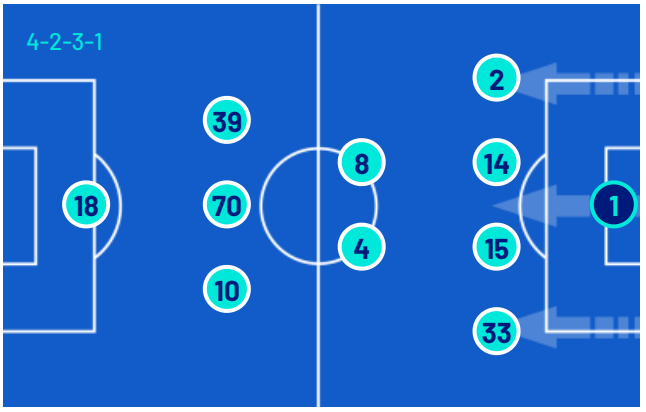

A disposizione

40	MOTTA (P)	
47	RENZETTI (P)	
2	DIOGO LEITE	
3	LU. PELLEGRINI	
5	DOEKHI	
7	DELE-BASHIRU	
9	PINAMONTI	⚽ 🟨
22	CANCELLIERI	
23	PEDRAZA	👟
28	PRZYBOREK	
29	LAZZARI	
32	CATALDI	
33	R. BORDON	
71	FARCOMENI	
76	F. BORDON	

Allenatore: GENNARO GATTUSO

A disposizione

12	(P) SHERRI	
23	(P) RADUNOVIĆ	
6	WINKS	
9	KEVIN CARLOS	
19	TREPY	
20	CIERVO	
21	GAGLIARDINI	
22	KOFLER	
24	AURELIO	
26	MINA	
27	LITETA	
28	SUGAWARA	
31	MENDY	
32	SULEV	
79	MASSOLIN	

Allenatore: FABIO PISACANE

Arbitro:	ANDREA COLOMBO
Assistente arbitrale:	DOMENICO PALERMO
Assistente arbitrale:	VITO MASTRODONATO
Quarto Uomo:	ROSARIO ABISSO
V.A.R.:	IVANO PEZZUTO
A.V.A.R.:	FEDERICO DIONISI

MATCH REPORT

Roma 01/11/2026 OLIMPICO 15:00

LAZIO 2-1 CAGLIARI

CRONOLOGIA

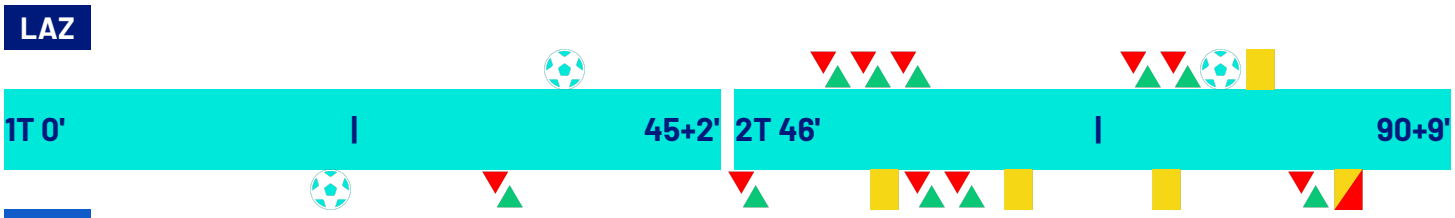

LAZIO			CAGLIARI	
2				1
			21'	M'BALA NZOLA
			21'	(ALIEU FADERA)
			32'	RAPHAEL KOFLER | ALIEU FADERA
GUSTAV ISAKSEN	36'			
(TIJJANI NOSLIN)	36'			
			46'	PAUL MENDY | M'BALA NZOLA
ALFONSO PEDRAZA | NUNO TAVARES	55'			
FISAYO DELE-BASHIRU | DAVIDE FRATTESI	55'			
ANDREA PINAMONTI | MATTIA ZACCAGNI	55'			
			59'	JACOPO FAZZINI
			64'	JOSEPH LITETA | JACOPO FAZZINI
			64'	YAEL TREPY | DANIEL MALDINI
			66'	JUAN RODRÍGUEZ
DIOGO LEITE | OLIVER PROVSTGAARD	75'			
			77'	ADAM OBERT
DANILO CATALDI | REDA BELAHYANE	81'			
ANDREA PINAMONTI	83'			
(ALFONSO PEDRAZA)	83'			
ANDREA PINAMONTI	85'			
			89'	KEVIN CARLOS | ALESSANDRO DEIOLA
			90+1'	ADAM OBERT

Legenda:
Gol · Rigore · Ammonizioni · Espulsione · Doppia ammonizione
Autogol · Assist · Sostituzione

MATCH REPORT

Roma 01/11/2026 OLIMPICO 15:00

LAZIO	2-1	CAGLIARI

TEMPO DI GIOCO

99'05''

Tempo di gioco effettivo: 63%

62'48''

1° Tempo - 2° Tempo
33'52" - 28'56"

POSSESSO PALLA

LAZIO CAGLIARI

POSSESSO PALLA PER QUARTI

1T 0'-15'		2T 46'-60'	
76.39%	23.61%	77.47%	22.53%
16'-30'		**61'-75'**	
69.15%	30.85%	67.57%	32.43%
31'-46'		**76'-99'**	
71.16%	28.84%	74.11%	25.89%

STATISTICHE SQUADRE

	LAZ	CAG
Tiri	11	9
Tiri in porta	4	3
Tiri in porta da area	8	6
Pali		
Traverse		
Tiri fuori	6	4
Tiri respinti	1	2
Occasioni da gol	1	1
Passaggi chiave	10	8
Assist	2	1
Falli fatti	7	18
Corner	2	2
Fuorigioco	3	2
Cross completati/totali	6/18	2/7
Dribbling	13	6
Passaggi riusciti	699	209
Passaggi riusciti/tentati (%)	89	73
Passaggi riusciti in ultimo terzo	117	25
Palloni giocati in avanti riusciti	347	67
Passaggi lunghi	49	32
Parate	2	2
Recuperi	66	57

MATCH REPORT

Roma 01/11/2026 OLIMPICO 15:00

LAZIO 2-1 CAGLIARI

STATISTICHE GIOCATORE

LAZIO	MIN	GS	AUT	PA	AS	RE	LU	AMM	DAM	ESP
35 MANDAS	100'	1		2			19			

	MIN	G	AUT	T	TP	PT	OG	FS	PG	AS	PC	P	P(%)	PA	R	AMM	DAM	ESP
15 FLORIANI M.	100'			1				2	65		1	42	93	21	6			
37 ŠUTALO	100'								123			104	96	26	11			
25 PROVSTGAARD	76'			1					138			107	92	46	7			
17 NUNO TAVARES	57'							1	60		1	40	85	29	3			
16 FRATTESI	57'			1	1				20			14	87	8	3			
21 BELAHYANE	82'								116			94	90	46	5			
24 TAYLOR	100'			1				1	103		2	82	92	60	9			
11 ISAKSEN	100'	1		3	1			8	63			32	84	24	5			
14 NOSLIN	100'			1					52	1	2	32	80	24	3			
10 ZACCAGNI	57'			1	1			2	45		1	26	74	22	1			
2 DIOGO LEITE	24'								21			12	92	2	3			
7 DELE-BASHIRU	44'			1				2	34		1	27	100	17	5			
9 PINAMONTI	44'	1		1	1		1		13		1	7	70	6		1		
23 PEDRAZA	44'							1	22	1	1	13	81	8	3			
32 CATALDI	18'								17			13	92	8	1			

CAGLIARI	MIN	GS	AUT	PA	AS	RE	LU	AMM	DAM	ESP
1 CAPRILE	100'	2		3		1	29			

	MIN	G	AUT	T	TP	PT	OG	FS	PG	AS	PC	P	P(%)	PA	R	AMM	DAM	ESP
2 ZÉ PEDRO	100'			1				1	57		1	20	66	3	7			
14 DEIOLA	90'								35		1	22	84	5	5			
15 J. RODRÍGUEZ	100'			1					56			28	80	4	8	1		
33 OBERT	92'								46		1	15	75	8	2		1	1
8 ADOPO	100'			1	1				35			16	76	6	4			
4 A. ROMANO	100'			1	1			2	19		1	12	80	6	4			
39 FADERA	32'			1				1	24	1	1	11	73	5	5			
70 MALDINI	65'								21		2	11	91	5	1			
10 FAZZINI	65'			1					34			15	78	8	6	1		
18 NZOLA	47'	1		1	1		1		20			10	71	8				
9 KEVIN CARLOS	10'								7			3	75	3				
19 TREPY	35'			2					14		1	2	40	2				
22 KOFLER	68'							1	31			19	95	1	5			
27 LITETA	35'								20			7	100	1	6			
31 MENDY	54'							2	16			3	42	2	3			

Legenda

AMM	Ammonizioni
AUT	Autogol
PG	Palle giocate
DAM	Doppia ammonizione
ESP	Espulsioni Dirette
G	Gol
GS	Gol subiti
MIN	Minuti giocati
AS	Assist
FS	Falli subiti
T	Tiri
TP	Tiri in porta
OG	Occasioni da gol
PT	Pali
PA	Parate
RE	Respinte
LU	Palle lunghe
P(%)	Passaggi riusciti/tentati (%)
PC	Passaggi chiave
PA	Palloni giocati in avanti riusciti
P	Passaggi riusciti
R	Recuperi

RANKING GIOCATORI

Tiri			
1	ISAKSEN	LAZ	3
2	TREPY	CAG	2
3	A. ROMANO	CAG	1
4	FADERA	CAG	1
5	PINAMONTI	LAZ	1

Tiri in porta			
1	A. ROMANO	CAG	1
2	PINAMONTI	LAZ	1
3	FRATTESI	LAZ	1
4	ISAKSEN	LAZ	1
5	NZOLA	CAG	1

Passaggi riusciti in ultimo terzo			
1	NOSLIN	LAZ	20
2	TAYLOR	LAZ	18
3	ISAKSEN	LAZ	12
4	ZACCAGNI	LAZ	12
5	NUNO TAVARES	LAZ	12

Occasioni da gol			
1	PINAMONTI	LAZ	1
2	NZOLA	CAG	1

Cross			
1	TAYLOR	LAZ	5
2	ISAKSEN	LAZ	4
3	OBERT	CAG	3
4	ZACCAGNI	LAZ	3
5	NUNO TAVARES	LAZ	3

Passaggi riusciti			
1	PROVSTGAARD	LAZ	107
2	ŠUTALO	LAZ	104
3	BELAHYANE	LAZ	94
4	TAYLOR	LAZ	82
5	MANDAS	LAZ	54

Passaggi chiave			
1	MALDINI	CAG	2
2	TAYLOR	LAZ	2
3	NOSLIN	LAZ	2
4	OBERT	CAG	1
5	DEIOLA	CAG	1

Dribbling			
1	ISAKSEN	LAZ	6
2	NOSLIN	LAZ	3
3	DELE-BASHIRU	LAZ	2
4	PEDRAZA	LAZ	1
5	FADERA	CAG	1

MATCH REPORT

Roma 01/11/2026 OLIMPICO 15:00

LAZIO 2-1 CAGLIARI

COACH

INDICATORI DI SQUADRA

	59.5%	PERICOLOSITÀ	48.74%	
PERICOLOSITÀ AZIONI MANOVRATE	PERICOLOSITÀ AZIONI TRANSIZIONE	Questo indicatore calcola la pericolosità di ogni istante di gioco considerando la posizione dei giocatori della propria squadra, degli avversari e della palla.	PERICOLOSITÀ AZIONI MANOVRATE	PERICOLOSITÀ AZIONI TRANSIZIONE
59.48%	59.86%		49.4%	47.38%
	26.1km/h	VELOCITÀ DEL PALLONE	23.65km/h	
	9.65km/h	VELOCITÀ DI CONDUZIONE PALLA	8.82km/h	
40%	60%	CONDUZIONE VS PASSAGGI	65%	35%

RECORDMEN

INDICE DI VERTICALITÀ

Numero di giocatori avversari superati da un passaggio verticale. Calcolato solo se il passaggio è andato a buon fine.
Dà idea di quanto un giocatore tenda a superare le linee di pressione avversarie.

1	2	DIOGO LEITE	4
2	23	ALFONSO PEDRAZA	3.13
3	17	NUNO TAVARES	2.75
4	10	MATTIA ZACCAGNI	2.56
5	24	KENNETH TAYLOR	2.52

1	1	ELIA CAPRILE	6.12
2	15	JUAN RODRÍGUEZ	4.14
3	22	RAPHAEL KOFLER	3.86
4	33	ADAM OBERT	3.31
5	2	ZÉ PEDRO	3.08

INDICE RISCHIO PASSAGGIO

Calcolato per ogni passaggio, solo se il passaggio è andato a buon fine.
Misura la propensione del giocatore a rischiare la giocata.

1	17	NUNO TAVARES	32.54%
2	23	ALFONSO PEDRAZA	31.67%
3	24	KENNETH TAYLOR	24.45%
4	15	ROMANO FLORIANI M.	23.79%
5	32	DANILO CATALDI	23.33%

1	1	ELIA CAPRILE	48.64%
2	15	JUAN RODRÍGUEZ	39.27%
3	2	ZÉ PEDRO	35.29%
4	8	MICHEL ADOPO	34.15%
5	33	ADAM OBERT	32.38%

PRESSIONE RICEVUTA

Misura quanto il portatore di palla è pressato dalla squadra avversaria. Dipende dalla velocità, dalla direzione di corsa e dalla distanza del giocatore avversario rispetto all'avversario che si trova a minore distanza.

1	9	ANDREA PINAMONTI	74.23%
2	16	DAVIDE FRATTESI	67.17%
3	14	TIJJANI NOSLIN	63.49%
4	7	FISAYO DELE-BASHIRU	60.39%
5	24	KENNETH TAYLOR	59.63%

1	18	M'BALA NZOLA	73.02%
2	9	KEVIN CARLOS	72.35%
3	31	PAUL MENDY	70.64%
4	10	JACOPO FAZZINI	66.23%
5	14	ALESSANDRO DEIOLA	57.36%

DISPONIBILITÀ AL PASSAGGIO

Quanto un giocatore si smarca dagli avversari per ricevere il passaggio dal compagno. Valore percentuale tra 0 e 100.
Viene calcolato per tutti i compagni di squadra del giocatore in possesso di palla.

1	37	JOSIP ŠUTALO	81.34%
2	25	OLIVER PROVSTGAARD	80.82%
3	17	NUNO TAVARES	77.23%
4	11	GUSTAV ISAKSEN	76.85%
5	21	REDA BELAHYANE	76.57%

1	15	JUAN RODRÍGUEZ	79.61%
2	22	RAPHAEL KOFLER	77.41%
3	39	ALIEU FADERA	74.31%
4	2	ZÉ PEDRO	72.02%
5	33	ADAM OBERT	69.89%

MATCH REPORT

Roma 01/11/2026 OLIMPICO 15:00

LAZIO	2-1	CAGLIARI

RANKING GIOCATORI (Perfomance Chilometriche-Velocistiche)

Jog - Run - Sprint (km)				
1	ROMANO FLORIANI MUSSOLINI	totale km 12.473		
	9.856	2.281	0.326	
2	KENNETH INA DOROTHEA TAYLOR	totale km 12.399		
	9.717	2.532	0.094	
3	GUSTAV TANG ISAKSEN	totale km 12.300		
	9.733	2.328	0.208	
4	JOSIP ŠUTALO	totale km 11.601		
	9.488	1.932	0.148	
5	TIJJANI NOSLIN	totale km 11.397		
	8.584	2.426	0.329	

Jog - Run - Sprint (km)				
1	ALESSANDRO GIANNI ROMANO	totale km 12.213		
	9.808	2.278	0.084	
2	NDARY MICHEL ADOPO	totale km 11.915		
	9.064	2.555	0.251	
3	ALESSANDRO DEIOLA	totale km 10.781		
	8.097	2.489	0.144	
4	ADAM OBERT	totale km 10.639		
	8.553	1.943	0.097	
5	JOSÉ PEDRO DA SILVA FIGUEIREDO FREITAS	totale km 10.571		
	8.706	1.694	0.100	

Velocità media in Run (km/h)			
1	DIOGO LEITE	LAZ	19.732
2	NUNO TAVARES	LAZ	19.668
3	FRATTESI	LAZ	19.633
4	DELE-BASHIRU	LAZ	19.618
5	NOSLIN	LAZ	19.558

Velocità media in Run (km/h)			
1	FADERA	CAG	19.662
2	TREPY	CAG	19.616
3	ADOPO	CAG	19.603
4	MALDINI	CAG	19.573
5	MENDY	CAG	19.573

Velocità in Sprint (km/h)			
1	DELE-BASHIRU	LAZ	28.468
2	NOSLIN	LAZ	28.183
3	ZACCAGNI	LAZ	27.859
4	PEDRAZA	LAZ	27.841
5	NUNO TAVARES	LAZ	27.808

Velocità in Sprint (km/h)			
1	FADERA	CAG	28.712
2	TREPY	CAG	27.862
3	MALDINI	CAG	27.481
4	NZOLA	CAG	27.451
5	ADOPO	CAG	27.319

PERFORMANCE DI SQUADRA (Chilometriche-Velocistiche)

Distanza percorsa (km)	126.953

Distanza percorsa (km)	120.183

Jog - Run - Sprint (km 126.953)		
100.230	23.703	2.505

Jog - Run - Sprint (km 120.183)		
95.282	22.443	1.767

I dati fisici sono relativi alla rilevazione live e potranno differire da quelli certificati consegnati successivamente agli staff tecnici

Walk + Jog:	0-15 km/h	Run:	15.1-24.9 km/h	Sprint:	25+ km/h	Walk + Jog + Run + Sprint:	Distanza Totale

TOP Sprinter:	Picco di velocità istantaneo, top 5 giocatori per squadra

MATCH REPORT

Roma 01/11/2026 OLIMPICO 15:00

LAZIO	2-1	CAGLIARI

POSIZIONI MEDIE

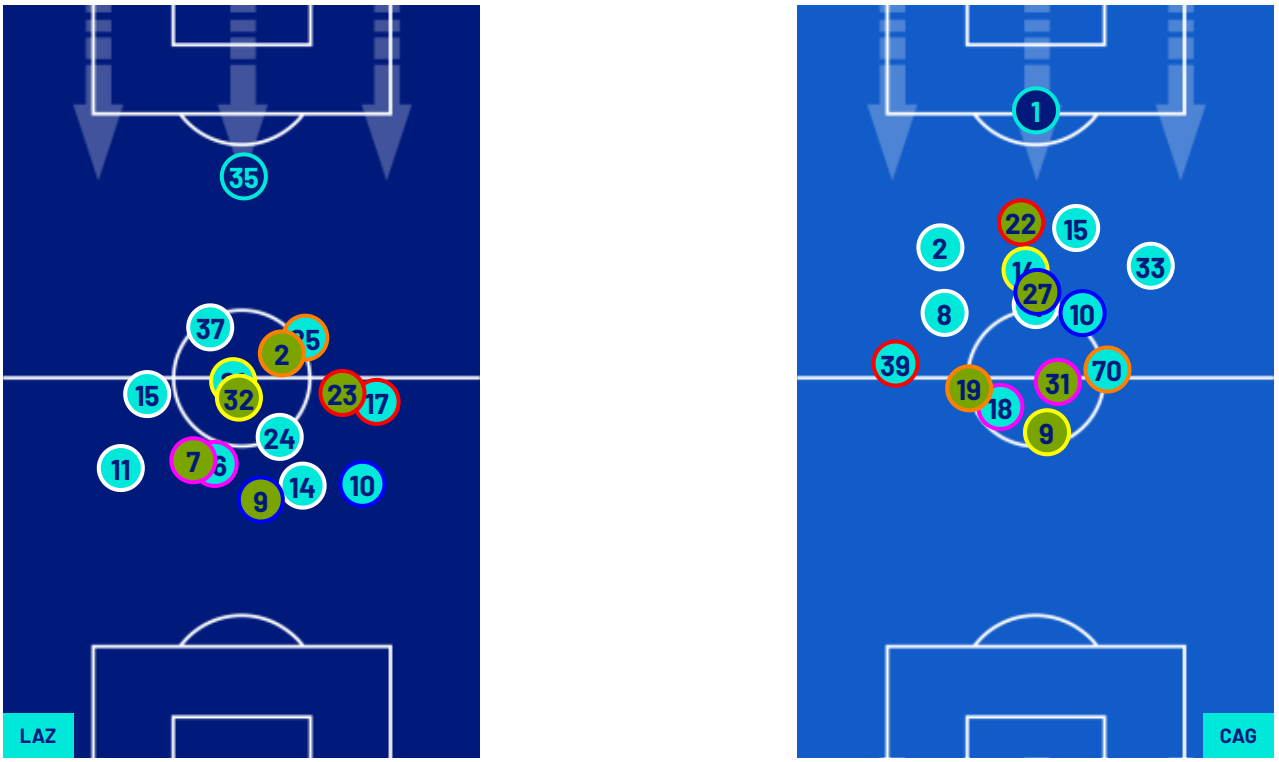

Legenda:

1^ Sostituzione	Giocatore Entrato	Giocatore Uscito	Giocatore Entrato in sostituzione di	
2^ Sostituzione	Giocatore Entrato	Giocatore Uscito	Giocatore Entrato in sostituzione di	
3^ Sostituzione	Giocatore Entrato	Giocatore Uscito	Giocatore Entrato in sostituzione di	
4^ Sostituzione	Giocatore Entrato	Giocatore Uscito	Giocatore Entrato in sostituzione di	
5^ Sostituzione	Giocatore Entrato	Giocatore Uscito	Giocatore Entrato in sostituzione di	

MATCH REPORT

Roma 01/11/2026 OLIMPICO 15:00

LAZIO	2-1	CAGLIARI

BARICENTRO 1° TEMPO

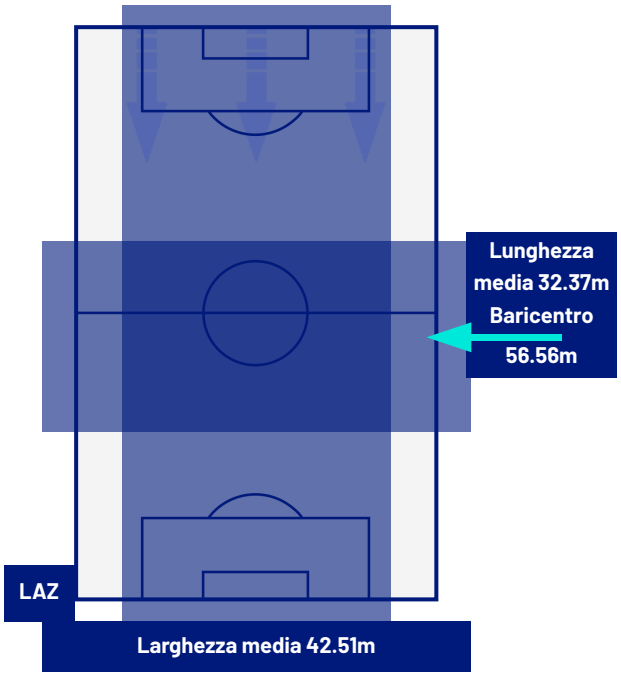

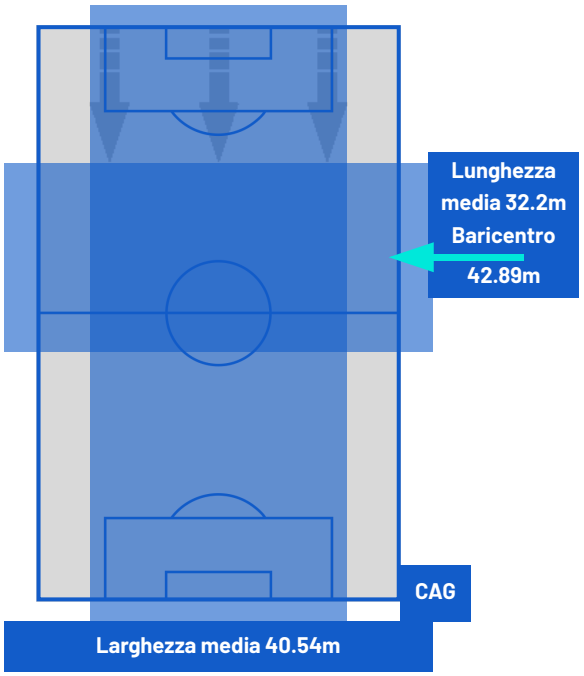

BARICENTRO 2° TEMPO

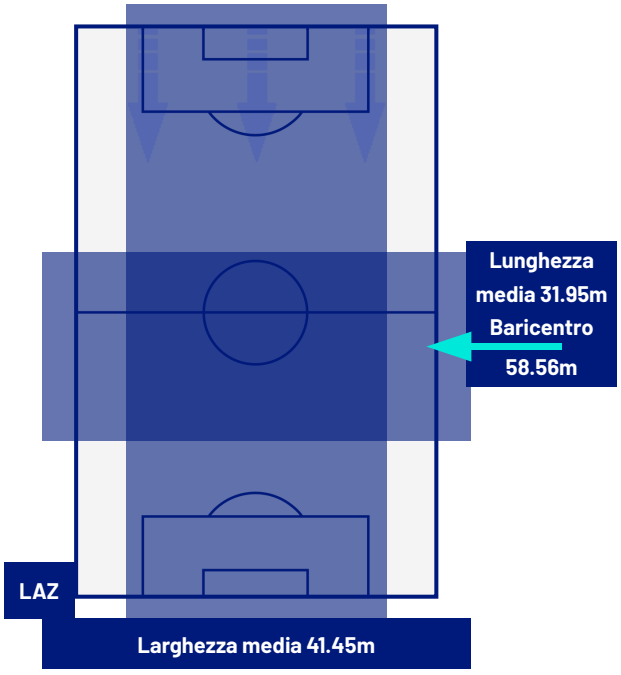

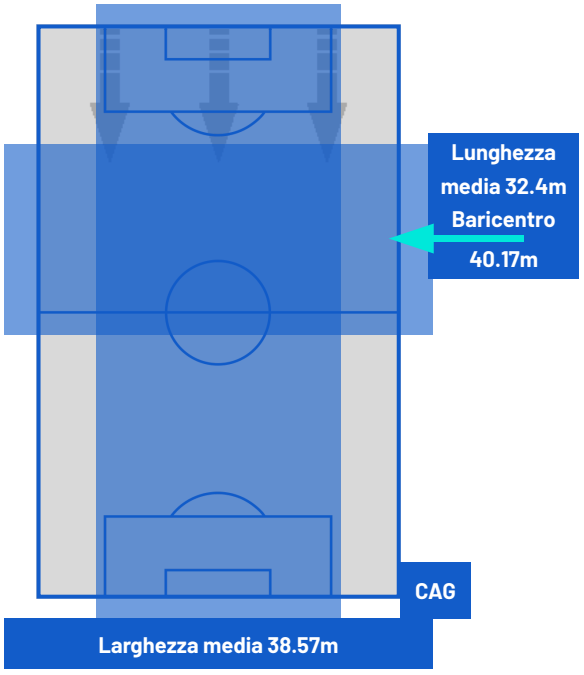

MATCH REPORT

Roma 01/11/2026 OLIMPICO 15:00

LAZIO	2-1	CAGLIARI

ZONE DI TIRO

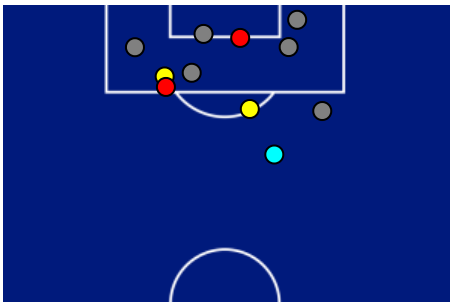

2	Gol	1
4	In porta	3
6	Fuori Porta	4
1	Respinto	2

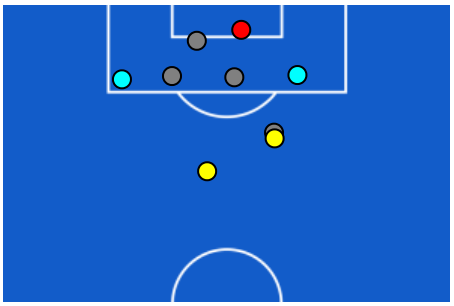

CROSS IN GIOCO

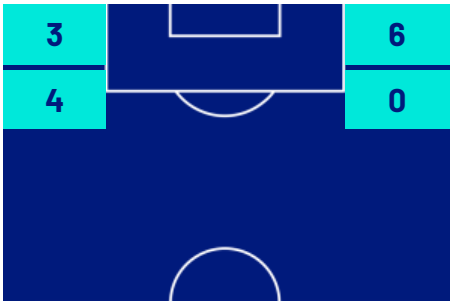

6	Cross completati	2
18	Cross totali	7
33	Accuratezza (%)	29



1070	Palloni giocati totali	597
194	DIFESA	258
623	CENTROCAMPO	250
253	ATTACCO	89

MATCH REPORT

Roma 01/11/2026 OLIMPICO 15:00

LAZIO	2-1	CAGLIARI

GIOCATORI CHIAVE

GUSTAV TANG ISAKSEN	11
Ruolo:	Attaccante
Data Nascita:	19/04/2001
Nazionalità:	DEN

Jog 79% - Run 19% - Sprint 2%		Km 12.300
9.733	2.328	0.208

Statistiche	
Minuti giocati	100
Gol	1
Occasioni da gol	0
Tiri	3
Tiri in porta	1 (1)
Assist	0
Palle giocate	63
Passaggi riusciti	32
Passaggi riusciti/tentati (%)	84
Passaggi chiave	0
Recuperi	5
Falli subiti	8

JUAN MARTIN RODRÍGUEZ CAMEJO	15
Ruolo:	Difensore
Data Nascita:	30/05/2005
Nazionalità:	URU

Jog 82% - Run 17% - Sprint 1%		Km 10.514
8.514	1.842	0.088

Statistiche	
Minuti giocati	100
Gol	0
Occasioni da gol	0
Tiri	1
Tiri in porta	0 (0)
Assist	0
Palle giocate	56
Passaggi riusciti	28
Passaggi riusciti/tentati (%)	80
Passaggi chiave	0
Recuperi	8
Falli subiti	0

I dati statistici sopra riportati sono da intendersi definitivi decorse 24 ore dalla fine della partita.

Le sanzioni disciplinari sono ufficiose, come risultate dal rilevamento in tempo reale durante la gara e saranno ufficializzate al momento dell'omologazione da parte degli organi competenti.

Nel caso di gol di dubbia attribuzione, la Lega Serie A ufficializzerà il marcatore il giorno successivo ad ogni turno di campionato.

I fornitori ufficiali dei dati sono Kama, Hawk-Eye, Math and Sport.