

MATCH REPORT



Giornata 31
SERIE A ENILIVE 2025-2026

HELLAS VERONA FC



HELLAS VERONA



FIorentINA

Verona 04/04/2026
MARCANTONIO BENTEGODI 18:00



Giornata 31
SERIE A ENILIVE 2025-2026

MATCH REPORT

Verona 04/04/2026 MARCANTONIO BENTEGODI 18:00

HELLAS VERONA

0-1

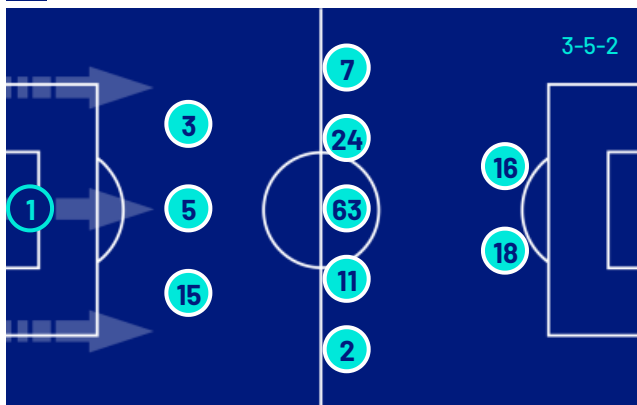
FIorentina



FORMAZIONI

HELLAS VERONA

1	MONTIPÒ (P)	
15	NELSSON	■
5	EDMUNDSSON	
3	FRESE	
2	OYEGOKE	
11	AKPA AKPRO	
63	GAGLIARDINI	■
24	BERNÈDE	
7	BELGHALI	■
18	BOWIE	
16	ORBAN	



A disposizione

34	PERILLI (P)	
94	TONIOLO (P)	
6	VALENTINI	
9	A. SARR	
10	SUSLOV	■
12	BRADARIĆ	
14	LIROLA	
19	SLOTSAGER	
21	HARROUI	
25	MOSQUERA	
36	NIASSE	
41	ISAAC	
70	CHAM	
73	AL MUSRATI	

Allenatore: **PAOLO SAMMARCO**

Arbitro: **MARCO GUIDA**
Assistente arbitrale: **FILIPPO MELI**
Assistente arbitrale: **MATTEO PASSERI**

FIorentina

(P)	DE GEA	43
	PONGRAČIĆ	5
	COMUZZO	15
	RANIERI	6
■	HARRISON	17
	FABBIAN	80
■	FAGIOLI	44
	NDOUR	27
	GOSENS	21
	KEAN	20
■	GUDMUNDSSON	10



A disposizione

(P)	LEZZERINI	1
(P)	CHRISTENSEN	53
	RUGANI	3
	BRESCIANINI	4
	FAZZINI	22
	KOŠPO	23
	KOUADIO	60
	BRASCHI	61
	LUÍS BALBO	62
	BONANNO	63
	DELI	64
	SADOTTI	67
	PICCOLI	91

Allenatore: **PAOLO VANOLI**

Quarto ufficiale: **KEVIN BONACINA**
V.A.R.: **FRANCESCO MERAVIGLIA**
A.V.A.R.: **MARCO DI BELLO**



Giornata 31
SERIE A ENILIVE 2025-2026

MATCH REPORT

Verona 04/04/2026 MARCANTONIO BENTEGODI 18:00



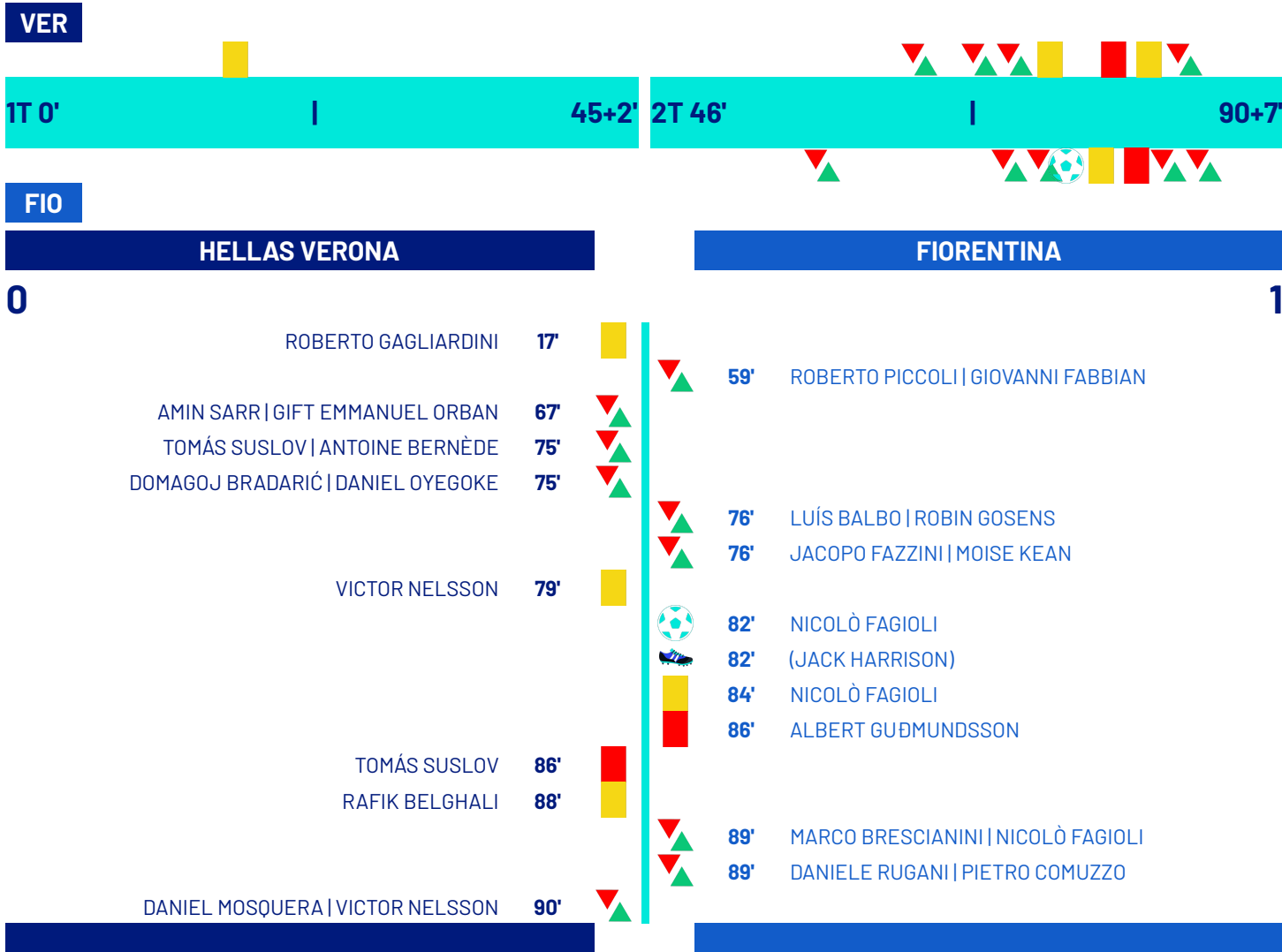
HELLAS VERONA

0-1

FIorentina



CRONOLOGIA



Legenda:

- Gol
- Rigore
- Assist
- Ammonizioni
- Espulsione
- Doppia ammonizione
- Sostituzione



Giornata 31
SERIE A ENILIVE 2025-2026

MATCH REPORT



Verona 04/04/2026 MARCANTONIO BENTEGODI 18:00



HELLAS VERONA

0-1

FIorentina



TEMPO DI GIOCO



Tempo di gioco
effettivo:
58%



1° Tempo - 2° Tempo
32'14" - 24'1"

POSSESSO PALLA

VERONA

FIorentina

POSSESSO PALLA PER QUARTI

1T		2T	
0'-15'	42.86%	46'-60'	36.3%
16'-30'	57.14%	61'-75'	55.24%
31'-46'	41.94%	76'-97'	26%
	58.06%		74%

STATISTICHE SQUADRE

	VER	FIO
Tiri	21	5
Tiri in porta	8	1
Tiri in porta da area	9	2
Pali		
Traverse		1
Tiri fuori	8	1
Tiri respinti	4	2
Occasioni da gol		
Passaggi chiave	15	3
Assist		1
Falli fatti	15	7
Corner	9	1
Fuorigioco	1	
Cross completati/totali	9/36	0/5
Dribbling	5	1
Passaggi riusciti	340	372
Passaggi riusciti/tentati (%)	83	81
Passaggi riusciti in ultimo terzo	80	39
Palloni giocati in avanti riusciti	163	132
Passaggi lunghi	27	42
Parate		8
Recuperi	47	30



HELLAS VERONA

0-1

FIORENTINA



STATISTICHE GIOCATORE

HELLAS VERONA	MIN	GS	AUT	PA	AS	RE	LU	AMM	DAM	ESP								
1 MONTIPÒ	98'	1					14											
HELLAS VERONA	MIN	G	AUT	T	TP	PT	OG	FS	PG	AS	PC	P	P(%)	PA	R	AMM	DAM	ESP
15 NELSSON	91'							1	46			24	85	7	6	1		
5 EDMUNDSSON	98'			2	1				59			30	81	5	10			
3 FRESE	98'			3	2				69		2	37	82	13	5			
2 OYEGOKE	76'			2	1			1	41			22	81	12	1			
11 AKPA AKPRO	98'			1				1	47		1	25	75	15	6			
63 GAGLIARDINI	98'			1				1	109		4	76	90	33	9	1		
24 BERNÈDE	76'			1	1				52		2	32	78	20	4			
7 BELGHALI	98'			4	1			2	52		3	33	100	26	5	1		
18 BOWIE	98'			4	1			1	23		2	13	68	9	1			
16 ORBAN	68'			2	1				26			19	82	11				
9 A. SARR	30'								9			7	87	5				
10 SUSLOV	11'			1					2			1	100	1				1
12 BRADARIĆ	22'								13		1	7	100	6				
25 MOSQUERA	7'								2									

FIORENTINA	MIN	GS	AUT	PA	AS	RE	LU	AMM	DAM	ESP								
43 DE GEA	98'			8			29											
FIORENTINA	MIN	G	AUT	T	TP	PT	OG	FS	PG	AS	PC	P	P(%)	PA	R	AMM	DAM	ESP
5 PONGRAČIĆ	98'								84		1	55	90	11	6			
15 COMUZZO	90'								70			47	87	21	6			
6 RANIERI	98'								70			53	91	8	3			
17 HARRISON	98'							1	43	1	2	25	75	16	3			
80 FABBIAN	60'							3	25			13	76	3	1			
44 FAGIOLI	90'	1		2	1	1		2	65			47	85	23	5	1		
27 NDOUR	98'							1	43			22	75	15	1			
21 GOSENS	77'							1	63			41	83	16	1			
20 KEAN	77'			1					16			4	40	2				
10 GUDMUNDSSON	87'			2				4	44			27	87	15	1			1
3 RUGANI	8'								4									
4 BRESCIANINI	8'																	
22 FAZZINI	21'							1	6			2	66		1			
62 LUÍS BALBO	21'							1	6			3	100	1	1			
91 PICCOLI	38'								8			2	50	1				

Legenda

AMM	Ammonizioni
AUT	Autogol
PG	Palle giocate
DAM	Doppia ammonizione
ESP	Espulsioni Dirette
G	Gol
GS	Gol subiti
MIN	Minuti giocati
AS	Assist
FS	Falli subiti
T	Tiri
TP	Tiri in porta
OG	Occasioni da gol
PT	Pali\Traverse
PA	Parate
RE	Respinte
LU	Palle lunghe
P(%)	Passaggi riusciti/tentati (%)
PC	Passaggi chiave
PA	Palloni giocati in avanti riusciti
P	Passaggi riusciti
R	Recuperi

RANKING GIOCATORI

Tiri		Tiri in porta		Passaggi riusciti in ultimo terzo		Occasioni da gol	
1	BOWIE VER 4	1	FRESE VER 2	1	GAGLIARDINI VER 17		
2	BELGHALI VER 4	2	EDMUNDSSON VER 1	2	BELGHALI VER 15		
3	FRESE VER 3	3	BERNÈDE VER 1	3	HARRISON FIO 10		
4	GUDMUNDSSON FIO 2	4	OYEGOKE VER 1	4	BERNÈDE VER 8		
5	EDMUNDSSON VER 2	5	ORBAN VER 1	5	ORBAN VER 7		
Cross		Passaggi riusciti		Passaggi chiave		Dribbling	
1	FRESE VER 11	1	GAGLIARDINI VER 76	1	GAGLIARDINI VER 4	1	BELGHALI VER 2
2	BELGHALI VER 7	2	PONGRAČIĆ FIO 55	2	BELGHALI VER 3	2	OYEGOKE VER 1
3	OYEGOKE VER 6	3	RANIERI FIO 53	3	BERNÈDE VER 2	3	BRADARIĆ VER 1
4	BRADARIĆ VER 5	4	FAGIOLI FIO 47	4	HARRISON FIO 2	4	FABBIAN FIO 1
5	BERNÈDE VER 3	5	COMUZZO FIO 47	5	BOWIE VER 2	5	GAGLIARDINI VER 1



HELLAS VERONA

0-1

FIorentINA



INDICATORI DI SQUADRA

PERICOLOSITÀ AZIONI MANOVRATE		PERICOLOSITÀ AZIONI TRANSIZIONE		PERICOLOSITÀ Questo indicatore calcola la pericolosità di ogni istante di gioco considerando la posizione dei giocatori della propria squadra, degli avversari e della palla.	PERICOLOSITÀ AZIONI MANOVRATE		PERICOLOSITÀ AZIONI TRANSIZIONE	
62.25%		55.73%			53.27%		51.5%	
VELOCITÀ DEL PALLONE		VELOCITÀ DI CONDUZIONE PALLA		VELOCITÀ DEL PALLONE		VELOCITÀ DI CONDUZIONE PALLA		
37.84km/h		9.43km/h		32.65km/h		8.06km/h		
CONDUZIONE VS PASSAGGI		CONDUZIONE VS PASSAGGI		CONDUZIONE VS PASSAGGI		CONDUZIONE VS PASSAGGI		
43%		57%		61%		39%		

RECORDMEN

INDICE DI VERTICALITÀ

Numero di giocatori avversari superati da un passaggio verticale. Calcolato solo se il passaggio è andato a buon fine.

Dà idea di quanto un giocatore tenda a superare le linee di pressione avversarie.

1	1	LORENZO MONTIPÒ	4.56	1	43	DAVID DE GEA	3.3
2	2	DANIEL OYEGOKE	3.56	2	20	MOISE KEAN	2.63
3	12	DOMAGOJ BRADARIĆ	3.33	3	21	ROBIN GOSENS	2.53
4	5	ANDRIAS EDMUNDSSON	3.23	4	17	JACK HARRISON	2.5
5	9	AMIN SARR	3.14	5	10	ALBERT GUÐMUNDSSON	2.41

INDICE RISCHIO PASSAGGIO

Calcolato per ogni passaggio, solo se il passaggio è andato a buon fine.

Misura la propensione del giocatore a rischiare la giocata.

1	1	LORENZO MONTIPÒ	46.47%	1	21	ROBIN GOSENS	33.1%
2	3	MARTIN FRESE	29.12%	2	43	DAVID DE GEA	30.97%
3	2	DANIEL OYEGOKE	26.39%	3	17	JACK HARRISON	24.74%
4	7	RAFIK BELGHALI	25.03%	4	20	MOISE KEAN	24.29%
5	5	ANDRIAS EDMUNDSSON	22.65%	5	80	GIOVANNI FABBIAN	21.73%

PRESSIONE RICEVUTA

Misura quanto il portatore di palla è pressato dalla squadra avversaria. Dipende dalla velocità, dalla direzione di corsa e dalla distanza del giocatore avversario rispetto all'avversario che si trova a minore distanza.

1	16	GIFT EMMANUEL ORBAN	76.81%	1	20	MOISE KEAN	73.21%
2	18	KIERON TOM BOWIE	70.81%	2	91	ROBERTO PICCOLI	73.12%
3	9	AMIN SARR	66.09%	3	80	GIOVANNI FABBIAN	65.15%
4	11	JEAN-DANIEL AKPA AKPRO	63.71%	4	44	NICOLÒ FAGIOLI	62.96%
5	24	ANTOINE BERNÈDE	62.05%	5	10	ALBERT GUÐMUNDSSON	61.77%

DISPONIBILITÀ AL PASSAGGIO

Quanto un giocatore si smarca dagli avversari per ricevere il passaggio dal compagno. Valore percentuale tra 0 e 100.

Viene calcolato per tutti i compagni di squadra del giocatore in possesso di palla.

1	2	DANIEL OYEGOKE	85.27%	1	22	JACOPO FAZZINI	95.1%
2	3	MARTIN FRESE	82.71%	2	62	LUÍS BALBO	88.1%
3	12	DOMAGOJ BRADARIĆ	80.99%	3	5	MARIN PONGRAČIĆ	83.62%
4	5	ANDRIAS EDMUNDSSON	77.79%	4	6	LUCA RANIERI	82.1%
5	7	RAFIK BELGHALI	75.35%	5	15	PIETRO COMUZZO	77.26%



HELLAS VERONA

0-1

FIorentina



RANKING GIOCATORI (Performance Chilometriche-Velocistiche)

Jog - Run - Sprint (km)			
1	ROBERTO GAGLIARDINI	totale km	
		10.684	
		7.922	2.542
		0.170	
2	MARTIN SONDER FRESE	totale km	
		10.510	
		8.189	2.135
		0.140	
3	KIERON TOM BOWIE	totale km	
		10.477	
		7.794	2.387
		0.235	
4	RAFIK BELGHALI	totale km	
		9.948	
		7.563	2.152
		0.183	
5	DANIEL OLADELE OYEGOKE	totale km	
		9.764	
		7.213	2.214
		0.304	

Jog - Run - Sprint (km)			
1	CHER NDOUR	totale km	
		10.532	
		7.736	2.546
		0.186	
2	NICOLÒ FAGIOLI	totale km	
		10.424	
		7.729	2.554
		0.060	
3	PIETRO COMUZZO	totale km	
		10.138	
		7.744	2.248
		0.080	
4	ALBERT GUÐMUNDSSON	totale km	
		9.910	
		7.475	2.217
		0.163	
5	JACK DAVID HARRISON	totale km	
		9.847	
		7.203	2.448
		0.124	

Velocità media in Run (km/h)			
1	BRADARIĆ	VER	19.926
2	SUSLOV	VER	19.688
3	BOWIE	VER	19.574
4	ORBAN	VER	19.540
5	AKPA AKPRO	VER	19.533

Velocità media in Run (km/h)			
1	FAZZINI	FIO	19.931
2	GUÐMUNDSSON	FIO	19.676
3	PICCOLI	FIO	19.669
4	NDOUR	FIO	19.554
5	GOSENS	FIO	19.541

Velocità in Sprint (km/h)			
1	BELGHALI	VER	27.672
2	ORBAN	VER	27.549
3	A. SARR	VER	27.515
4	SUSLOV	VER	27.464
5	AKPA AKPRO	VER	27.328

Velocità in Sprint (km/h)			
1	LUÍS BALBO	FIO	29.627
2	PICCOLI	FIO	28.343
3	FABBIAN	FIO	27.742
4	PONGRAČIĆ	FIO	27.604
5	RANIERI	FIO	27.256

PERFORMANCE DI SQUADRA (Chilometriche-Velocistiche)

Distanza percorsa (km)	105.233
Jog - Run - Sprint (km 105.233)	
81.559	21.281
1.732	

Distanza percorsa (km)	102.749
Jog - Run - Sprint (km 102.749)	
79.839	20.789
1.235	

I dati fisici sono relativi alla rilevazione live e potranno differire da quelli certificati consegnati successivamente agli staff tecnici

Jog:	0-7 km/h	Run:	7.1-15 km/h	Sprint:	15.1+ km/h	Jog + Run + Sprint:	Distanza Totale Percorsa
TOP Sprinter: Picco di velocità istantaneo, top 5 giocatori per squadra							



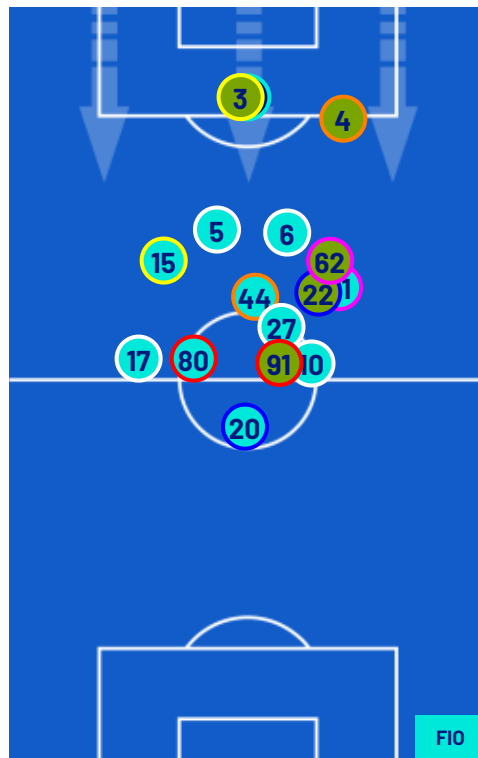
HELLAS VERONA

0-1

FIorentina



POSIZIONI MEDIE



- Legenda:
- | | | | | |
|-----------------|-------------------|------------------|--------------------------------------|-------------------|
| 1ª Sostituzione | Giocatore Entrato | Giocatore Uscito | Giocatore Entrato in sostituzione di | Giocatore Entrato |
| 2ª Sostituzione | Giocatore Entrato | Giocatore Uscito | Giocatore Entrato in sostituzione di | Giocatore Entrato |
| 3ª Sostituzione | Giocatore Entrato | Giocatore Uscito | Giocatore Entrato in sostituzione di | Giocatore Entrato |
| 4ª Sostituzione | Giocatore Entrato | Giocatore Uscito | Giocatore Entrato in sostituzione di | Giocatore Entrato |
| 5ª Sostituzione | Giocatore Entrato | Giocatore Uscito | Giocatore Entrato in sostituzione di | Giocatore Entrato |



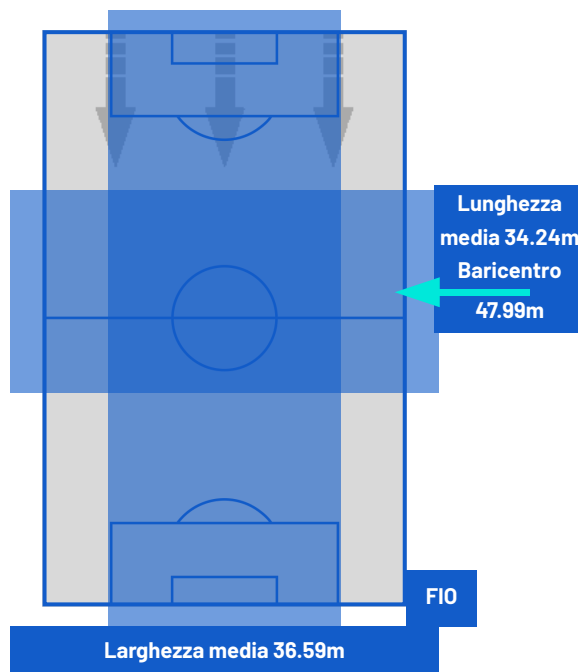
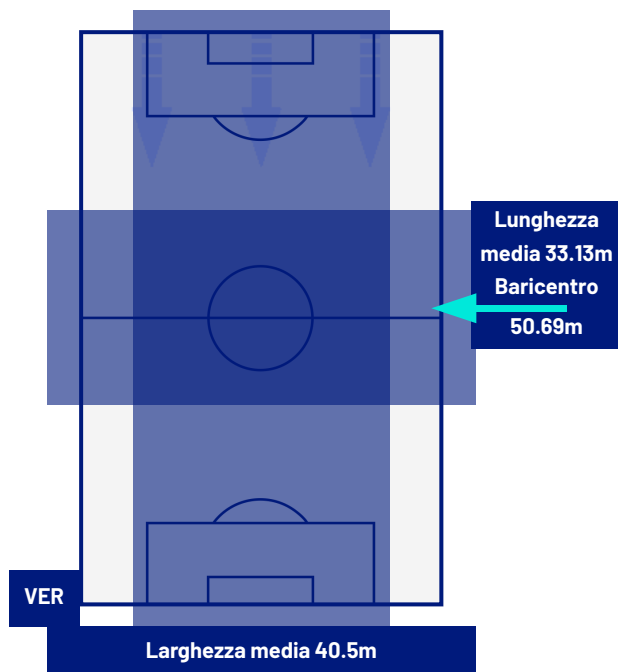
HELLAS VERONA

0-1

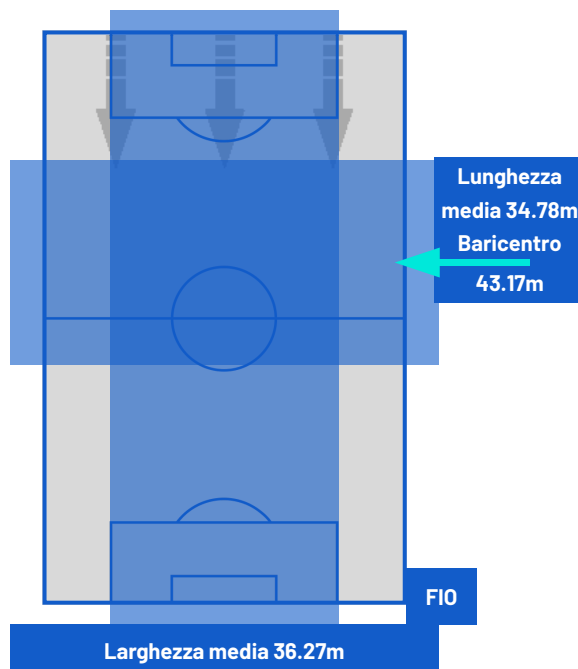
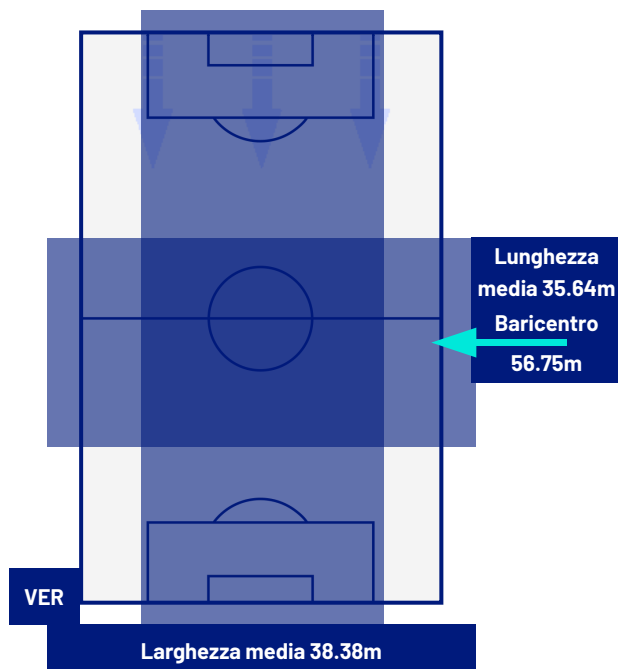
FIorentina



BARICENTRO 1° TEMPO



BARICENTRO 2° TEMPO





Giornata 31
SERIE A ENILIVE 2025-2026

MATCH REPORT

Verona 04/04/2026 MARCANTONIO BENTEGODI 18:00



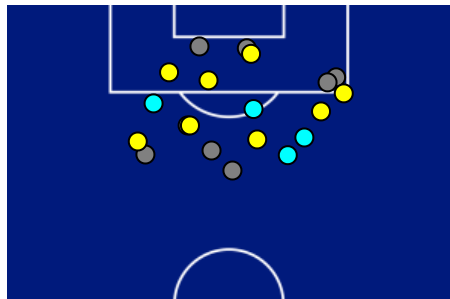
HELLAS VERONA

0-1

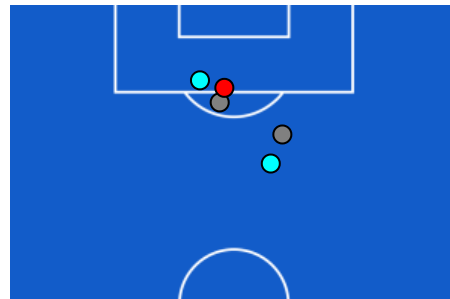
FIorentina



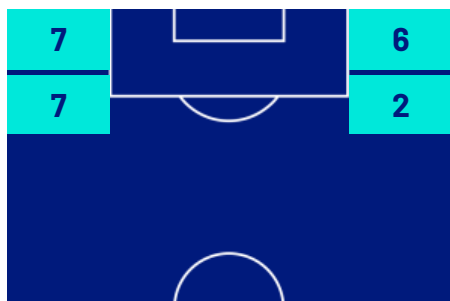
ZONE DI TIRO



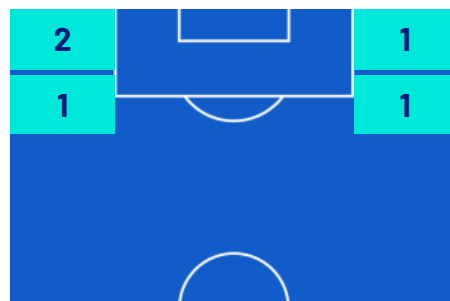
0	Gol	1
8	In porta	1
8	Fuori Porta	1
4	Respinto	2



CROSS IN GIOCO



9	Cross completati	0
36	Cross totali	5
25	Accuratezza (%)	0



665	Palloni giocati totali	663
180	DIFESA	253
300	CENTROCAMPO	319
185	ATTACCO	91



Giornata 31
SERIE A ENILIVE 2025-2026

MATCH REPORT



Verona 04/04/2026 MARCANTONIO BENTEGODI 18:00



HELLAS VERONA

0-1

FIorentina



GIOCATORI CHIAVE

 ANTOINE JOSEPH BERNÈDE	24
Ruolo:	Centrocampista
Data Nascita:	26/05/1999
Nazionalità:	FRA

Jog 73% - Run 26% - Sprint 1% Km 9.454

6.896	2.434	0.099
--------------	--------------	--------------

Statistiche

Minuti giocati	76
Gol	0
Occasioni da gol	0
Tiri	1
Tiri in porta	1 (0)
Assist	0
Palle giocate	52
Passaggi riusciti	32
Passaggi riusciti/tentati (%)	78
Passaggi chiave	2
Recuperi	4
Falli subiti	0

 DAVID DE GEA QUINTANA	43
Ruolo:	Portiere
Data Nascita:	07/11/1990
Nazionalità:	ESP

Jog 99% - Run 1% - Sprint 0% Km 4.303

4.037	0.052	0
--------------	--------------	----------

Statistiche

Minuti giocati	98
Gol	0
Occasioni da gol	0
Tiri	0
Tiri in porta	0 (0)
Assist	0
Palle giocate	48
Passaggi riusciti	31
Passaggi riusciti/tentati (%)	65
Passaggi chiave	0
Recuperi	1
Falli subiti	1

I dati statistici sopra riportati sono da intendersi definitivi decorse 24 ore dalla fine della partita.

Le sanzioni disciplinari sono officiose, come risultate dal rilevamento in tempo reale durante la gara e saranno ufficializzate al momento dell'omologazione da parte degli organi competenti.

Nel caso di gol di dubbia attribuzione, la Lega Serie A ufficializzerà il marcatore il giorno successivo ad ogni turno di campionato.

I fornitori ufficiali dei dati sono Kama, Hawk-Eye, Math and Sport.