

# MATCH REPORT



Giornata 33  
SERIE A ENILIVE 2025-2026



**PISA**



**GENOA**

Pisa 19/04/2026  
CETILAR ARENA 18:00



Giornata 33  
SERIE A ENILIVE 2025-2026

# MATCH REPORT



Pisa 19/04/2026 CETILAR ARENA 18:00



**PISA**

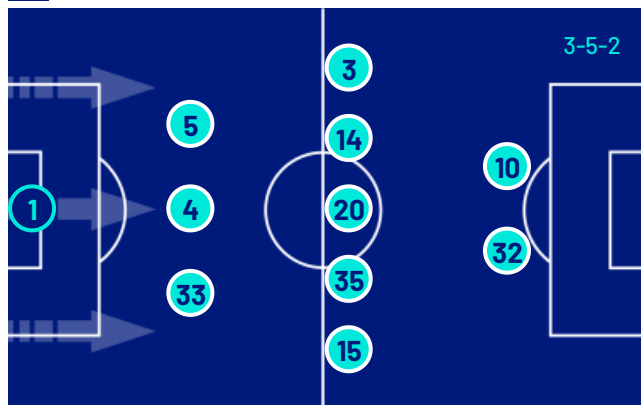
**1-2**

**GENOA**



## FORMAZIONI

PISA	
1	ŠEMPER (P)
33	CALABRESI
4	CARACCIOLO
5	CANESTRELLI
15	I. TOURÉ
35	LOYOLA
20	AEBISCHER
14	AKINSANMIRO
3	ANGORI
32	MOREO
10	TRAMONI



A disposizione	
12	NICOLAS (P)
22	SCUFFET (P)
2	BOŽHINOV
8	HØJHOLT
9	MEISTER
11	CUADRADO
17	DUROSINMI
21	VURAL
23	STENGs
26	COPPOLA
36	PICCININI
39	ALBIOL
81	STOJILKOVIĆ

Allenatore: **OSCAR HILJEMARK**

Arbitro: **VALERIO CREZZINI**  
Assistente arbitrale: **DOMENICO PALERMO**  
Assistente arbitrale: **THOMAS MINIUTTI**

GENOA	
(P) BIJLOW	16
MARCANDALLI	27
OSTIGÅRD	5
VÁSQUEZ	22
MARTÍN	3
AMORIM	4
MASINI	73
SABELLI	20
BALDANZI	8
EKHATOR	21
COLOMBO	29



A disposizione	
(P) LEALI	1
(P) SOMMARIVA	39
VITINHA	9
MESSIAS	10
ZÄTTERSTRÖM	13
ONANA	14
EKUBAN	18
OTOA	34
LAFONT	75
GROSSI	80
O. LATIF	99

Allenatore: **DANIELE DE ROSSI**

Quarto ufficiale: **ANDREA COLOMBO**  
V.A.R.: **GIACOMO CAMPLONE**  
A.V.A.R.: **DAVIDE MASSA**



Giornata 33  
SERIE A ENILIVE 2025-2026

# MATCH REPORT



Pisa 19/04/2026 CETILAR ARENA 18:00



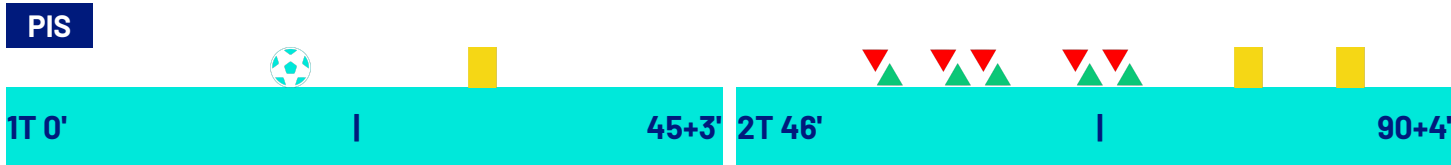
**PISA**

**1-2**

**GENOA**



## CRONOLOGIA



<b>1</b>	<p>SIMONE CANESTRELLI 19' </p> <p>(SAMUELE ANGORI) 19' </p> <p>ARTURO CALABRESI 32' </p> <p>HENRIK MEISTER   FELIPE LOYOLA 55' </p> <p>ISAK VURAL   ARTURO CALABRESI 61' </p> <p>JUAN CUADRADO   EBENEZER AKINSANMIRO 61' </p> <p>RAFIU DUROSINMI   MATTÉO TRAMONI 70' </p> <p>GABRIELE PICCININI   IDRISSE TOURÉ 70' </p> <p>MICHEL AEBISCHER 80' </p> <p>ANTONIO CARACCILOLO 87' </p>	<p style="text-align: center;"><b>2</b></p> <p>41'  JEFF EKHATOR</p> <p>41'  (TOMMASO BALDANZI)</p> <p>55'  LORENZO COLOMBO</p> <p>65'  JUNIOR MESSIAS   TOMMASO BALDANZI</p> <p>65'  JEAN ONANA   JEFF EKHATOR</p> <p>67'  LEO ØSTIGÅRD</p> <p>78'  VITINHA   ALEXSANDRO AMORIM</p> <p>78'  CALEB EKUBAN   LORENZO COLOMBO</p> <p>86'  SEBASTIAN OTOA   STEFANO SABELLI</p>
----------	--	---

Legenda:

- Gol
- Assist
- Ammonizioni
- Espulsione
- Doppia ammonizione
- Rigore
- Sostituzione
- Autogol



Giornata 33  
SERIE A ENILIVE 2025-2026

# MATCH REPORT



Pisa 19/04/2026 CETILAR ARENA 18:00



PISA

1-2

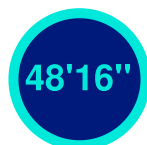
GENOA



## TEMPO DI GIOCO



Tempo di gioco  
effettivo:  
51%



1° Tempo - 2° Tempo  
25'04" - 23'12"

## POSSESSO PALLA

PISA

GENOA

### POSSESSO PALLA PER QUARTI

1T	0'-15'	2T	46'-60'
24.88%	75.12%	43.48%	56.52%
	16'-30'		61'-75'
39.71%	60.29%	80.16%	19.84%
	31'-47'		76'-95'
42.86%	57.14%	51.01%	48.99%

## STATISTICHE SQUADRE

	PIS	GEN
Tiri	12	14
Tiri in porta	4	5
Tiri in porta da area	9	10
Pali		
Traverse		
Tiri fuori	4	3
Tiri respinti	4	6
Occasioni da gol	1	1
Passaggi chiave	5	7
Assist	1	1
Falli fatti	21	16
Corner	5	5
Fuorigioco	1	1
Cross completati/totali	7/27	3/14
Dribbling	5	6
Passaggi riusciti	272	359
Passaggi riusciti/tentati (%)	80	82
Passaggi riusciti in ultimo terzo	31	52
Palloni giocati in avanti riusciti	78	125
Passaggi lunghi	27	34
Parate	3	3
Recuperi	42	33



PISA

1-2

GENOA



## STATISTICHE GIOCATORE

PISA		MIN	GS	AUT	PA	AS	RE	LU	AMM	DAM	ESP										
1	ŠEMPER	96'	2		3		1	13													
		MIN	G	AUT	T	TP	PT	OG	FS	PG	AS	PC	P	P(%)	PA	R	AMM	DAM	ESP		
33	CALABRESI	63'						2	33				20	86	3	7	1				
4	CARACCILOLO	96'							62				43	89	4	9	1				
5	CANESTRELLI	96'	1		1	1		1	66				36	81	7	6					
15	I. TOURÉ	72'							34				16	72	8	1					
35	LOYOLA	58'							19		1		9	69	4	1					
20	AEBISCHER	96'			1	1		2	46				34	89	13	2	1				
14	AKINSANMIRO	63'							30				17	94	6	3					
3	ANGORI	96'			4	1		1	2	67	1	1	27	71	9	6					
32	MOREO	96'			3	1			31				11	57	2						
10	TRAMONI	72'						2	28		1		4	33	2	1					
9	MEISTER	39'						2	5			2	100	2							
11	CUADRADO	33'			1			2	34		1	16	84	9	5						
17	DUROSINMI	24'							3		1	2	100	1							
21	VURAL	33'						2	13				10	90	5						
36	PICCININI	24'			2			1	13				6	85	3	1					

GENOA		MIN	GS	AUT	PA	AS	RE	LU	AMM	DAM	ESP										
16	BIJLOW	96'	1		3		1	20													
		MIN	G	AUT	T	TP	PT	OG	FS	PG	AS	PC	P	P(%)	PA	R	AMM	DAM	ESP		
27	MARCANDALLI	96'							67				50	87	15	2					
5	ØSTIGÅRD	96'						1	75		1		54	87	4	9	1				
22	VÁSQUEZ	96'						1	56				38	88	5	4					
3	MARTÍN	96'			2			2	52				27	87	16	2					
4	AMORIM	81'						3	67		1		42	87	19	5					
73	MASINI	96'			1			4	52		1		28	87	14	2					
20	SABELLI	89'			1				47				25	62	13	1					
8	BALDANZI	67'			2				41	1	2		28	87	19	2					
21	EKHATOR	67'	1		1	1		1	10		1	4	66	4	1						
29	COLOMBO	81'	1		6	4		1	4	30			10	76	7	1					
9	VITINHA	16'			1			1	6												
10	MESSIAS	29'						1	12		1		7	77	4	2					
14	ONANA	29'							16				6	75	3	1					
18	EKUBAN	16'						1	3				2	100	2						
34	OTOA	8'							1												

### Legenda

- AMM Ammonizioni
- AUT Autogol
- PG Palle giocate
- DAM Doppia ammonizione
- ESP Espulsioni Dirette
- G Gol
- GS Gol subiti
- MIN Minuti giocati
- AS Assist
- FS Falli subiti
- T Tiri
- TP Tiri in porta
- OG Occasioni da gol
- PT Pali\Traverse
- PA Parate
- RE Respinte
- LU Palle lunghe
- P(%) Passaggi riusciti/tentati (%)
- PC Passaggi chiave
- PA Palloni giocati in avanti riusciti
- P Passaggi riusciti
- R Recuperi

## RANKING GIOCATORI

Tiri			Tiri in porta			Passaggi riusciti in ultimo terzo			Occasioni da gol		
1	COLOMBO	GEN 6	1	COLOMBO	GEN 4	1	MARTÍN	GEN 11	1	COLOMBO	GEN 1
2	ANGORI	PIS 4	2	EKHATOR	GEN 1	2	BALDANZI	GEN 9	2	ANGORI	PIS 1
3	MOREO	PIS 3	3	AEBISCHER	PIS 1	3	SABELLI	GEN 6			
4	MARTÍN	GEN 2	4	ANGORI	PIS 1	4	COLOMBO	GEN 5			
5	PICCININI	PIS 2	5	CANESTRELLI	PIS 1	5	MASINI	GEN 5			

Cross			Passaggi riusciti			Passaggi chiave			Dribbling		
1	ANGORI	PIS 11	1	ØSTIGÅRD	GEN 54	1	BALDANZI	GEN 2	1	AMORIM	GEN 2
2	MARTÍN	GEN 8	2	MARCANDALLI	GEN 50	2	AMORIM	GEN 1	2	MARTÍN	GEN 1
3	TRAMONI	PIS 4	3	CARACCILOLO	PIS 43	3	LOYOLA	PIS 1	3	AKINSANMIRO	PIS 1
4	CANESTRELLI	PIS 4	4	AMORIM	GEN 42	4	EKHATOR	GEN 1	4	I. TOURÉ	PIS 1
5	AMORIM	GEN 3	5	VÁSQUEZ	GEN 38	5	CUADRADO	PIS 1	5	CUADRADO	PIS 1



PISA

1-2

GENOA



## INDICATORI DI SQUADRA

PERICOLOSITÀ AZIONI MANOVRATE		PERICOLOSITÀ AZIONI TRANSIZIONE		<b>PERICOLOSITÀ</b> Questo indicatore calcola la pericolosità di ogni istante di gioco considerando la posizione dei giocatori della propria squadra, degli avversari e della palla.	PERICOLOSITÀ AZIONI MANOVRATE		PERICOLOSITÀ AZIONI TRANSIZIONE		
52.58%		47.53%			52.18%		45.71%		
21.82km/h		7.7km/h		<b>VELOCITÀ DEL PALLONE</b> <b>VELOCITÀ DI CONDUZIONE PALLA</b>	25.16km/h		8.71km/h		
42%		58%			59%		41%		
				<b>CONDUZIONE VS PASSAGGI</b>					

## RECORDMEN

### INDICE DI VERTICALITÀ

Numero di giocatori avversari superati da un passaggio verticale. Calcolato solo se il passaggio è andato a buon fine.

Dà idea di quanto un giocatore tenda a superare le linee di pressione avversarie.

1	9	HENRIK MEISTER	6.5	1	16	JUSTIN BIJLOW	4.27
2	17	RAFIU DUROSINMI	5	2	3	AARÓN MARTÍN	3.57
3	1	A. SEMPER	3.56	3	73	PATRIZIO MASINI	3.11
4	3	SAMUELE ANGORI	3.3	4	5	LEO ØSTIGÅRD	3
5	11	JUAN CUADRADO	3.18	5	20	STEFANO SABELLI	3

### INDICE RISCHIO PASSAGGIO

Calcolato per ogni passaggio, solo se il passaggio è andato a buon fine.

Misura la propensione del giocatore a rischiare la giocata.

1	36	GABRIELE PICCININI	59.6%	1	9	VITINHA	33%
2	17	RAFIU DUROSINMI	51.5%	2	16	JUSTIN BIJLOW	29.71%
3	1	A. SEMPER	49.15%	3	73	PATRIZIO MASINI	28%
4	11	JUAN CUADRADO	38.05%	4	4	ALEXSANDRO AMORIM	22.92%
5	3	SAMUELE ANGORI	37.12%	5	5	LEO ØSTIGÅRD	22.56%

### PRESSIONE RICEVUTA

Misura quanto il portatore di palla è pressato dalla squadra avversaria. Dipende dalla velocità, dalla direzione di corsa e dalla distanza del giocatore avversario rispetto all'avversario che si trova a minore distanza.

1	17	RAFIU DUROSINMI	77.71%	1	21	JEFF EKHATOR	76.4%
2	32	STEFANO MOREO	74.15%	2	29	LORENZO COLOMBO	76.14%
3	9	HENRIK MEISTER	73.8%	3	18	CALEB EKUBAN	71.34%
4	36	GABRIELE PICCININI	72.08%	4	14	JEAN ONANA	70.69%
5	35	FELIPE LOYOLA	62.41%	5	9	VITINHA	69.48%

### DISPONIBILITÀ AL PASSAGGIO

Quanto un giocatore si smarca dagli avversari per ricevere il passaggio dal compagno. Valore percentuale tra 0 e 100.

Viene calcolato per tutti i compagni di squadra del giocatore in possesso di palla.

1	4	ANTONIO CARACCILO	83.76%	1	20	STEFANO SABELLI	82.23%
2	3	SAMUELE ANGORI	80.63%	2	9	VITINHA	81.89%
3	33	ARTURO CALABRESI	79.86%	3	27	ALESSANDRO MARCANDALLI	77.42%
4	20	MICHEL AEBISCHER	76.94%	4	3	AARÓN MARTÍN	77.04%
5	14	EBENEZER AKINSANMIRO	74.7%	5	5	LEO ØSTIGÅRD	76.18%



**PISA**

**1-2**

**GENOA**



## RANKING GIOCATORI (Performance Chilometriche-Velocistiche)

Jog - Run - Sprint (km)			
1	MICHEL AEBISCHER	totale km 10.043	
		7.438	2.366 0.179
2	STEFANO MOREO	totale km 9.953	
		7.646	2.086 0.130
3	SAMUELE ANGORI	totale km 9.815	
		7.552	1.971 0.201
4	SIMONE CANESTRELLI	totale km 9.379	
		7.690	1.510 0.065
5	ANTONIO ALDO CARACCILO	totale km 9.154	
		7.875	1.134 0.058

Jog - Run - Sprint (km)			
1	PATRIZIO MASINI	totale km 10.780	
		8.061	2.449 0.227
2	JOHAN FELIPE VASQUEZ IBARRA	totale km 10.321	
		8.194	1.927 0.131
3	AARON MARTIN CARICOL	totale km 9.808	
		7.438	2.104 0.192
4	ALEXSANDRO AMORIM DE FREITAS	totale km 9.399	
		7.039	2.245 0.074
5	ALESSANDRO MARCANDALLI	totale km 8.879	
		7.257	1.349 0.187

Velocità media in Run (km/h)			
1	CALABRESI	PIS	19.708
2	I. TOURÉ	PIS	19.676
3	AEBISCHER	PIS	19.621
4	DUROSINMI	PIS	19.611
5	TRAMONI	PIS	19.605

Velocità media in Run (km/h)			
1	EKHATOR	GEN	19.678
2	BALDANZI	GEN	19.620
3	SABELLI	GEN	19.608
4	ONANA	GEN	19.604
5	MARTÍN	GEN	19.597

Velocità in Sprint (km/h)			
1	AKINSANMIRO	PIS	27.851
2	ANGORI	PIS	27.585
3	MEISTER	PIS	27.553
4	TRAMONI	PIS	27.534
5	PICGININI	PIS	27.341

Velocità in Sprint (km/h)			
1	VITINHA	GEN	28.924
2	MARCANDALLI	GEN	28.484
3	EKHATOR	GEN	27.918
4	ONANA	GEN	27.648
5	ØSTIGÅRD	GEN	27.636

## PERFORMANCE DI SQUADRA (Chilometriche-Velocistiche)

Distanza percorsa (km)	102.731
Jog - Run - Sprint (km 102.731)	
81.156	19.011 1.626

Distanza percorsa (km)	104.298
Jog - Run - Sprint (km 104.298)	
81.458	20.160 1.768

I dati fisici sono relativi alla rilevazione live e potranno differire da quelli certificati consegnati successivamente agli staff tecnici

Jog:	0-7 km/h	Run:	7.1-15 km/h	Sprint:	15.1+ km/h	Jog + Run + Sprint:	Distanza Totale Percorsa
<b>TOP Sprinter:</b> Picco di velocità istantaneo, top 5 giocatori per squadra							



Giornata 33  
SERIE A ENILIVE 2025-2026

# MATCH REPORT



Pisa 19/04/2026 CETILAR ARENA 18:00



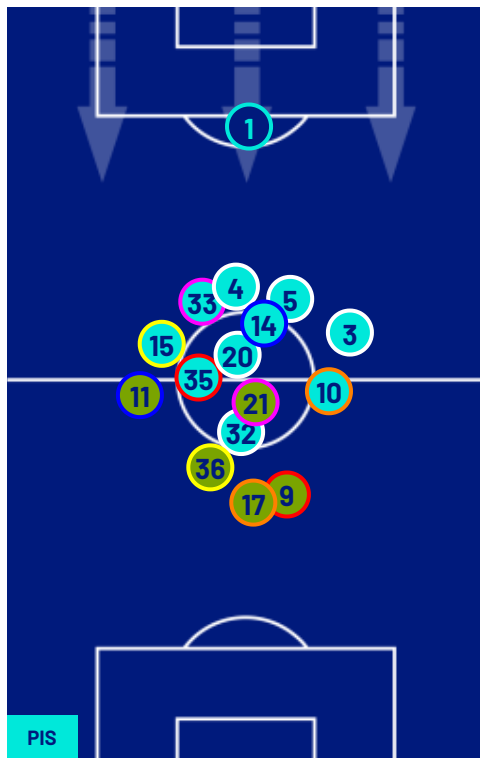
PISA

1-2

GENOA



## POSIZIONI MEDIE



- Legenda:
- 1ª Sostituzione
  - Giocatore Entrato
  - Giocatore Uscito
  - 2ª Sostituzione
  - Giocatore Entrato
  - Giocatore Uscito
  - 3ª Sostituzione
  - Giocatore Entrato
  - Giocatore Uscito
  - 4ª Sostituzione
  - Giocatore Entrato
  - Giocatore Uscito
  - 5ª Sostituzione
  - Giocatore Entrato
  - Giocatore Uscito

- Giocatore Entrato in sostituzione di
- Giocatore Entrato
- Giocatore Entrato in sostituzione di
- Giocatore Entrato
- Giocatore Entrato in sostituzione di
- Giocatore Entrato
- Giocatore Entrato in sostituzione di
- Giocatore Entrato



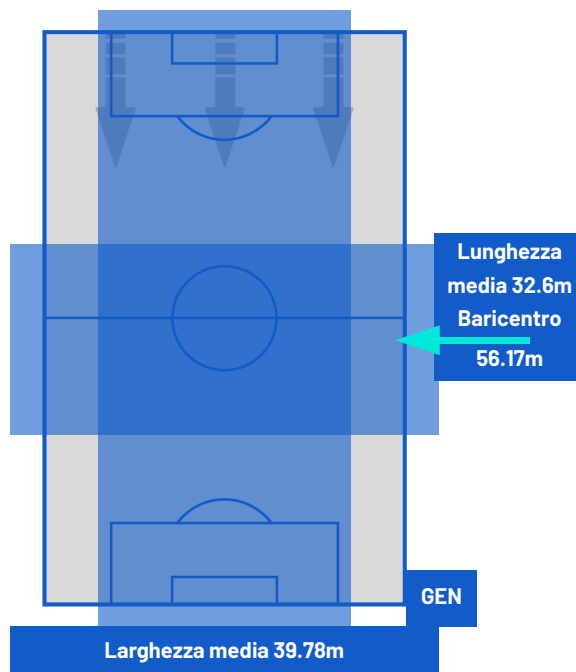
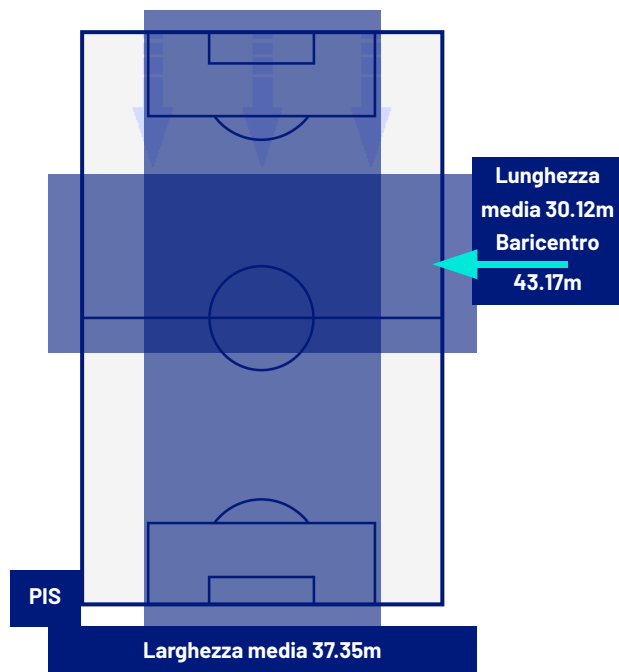
**PISA**

**1-2**

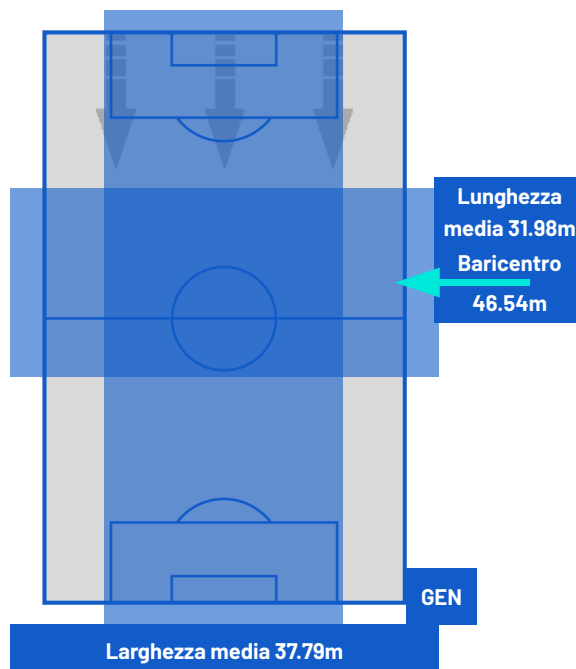
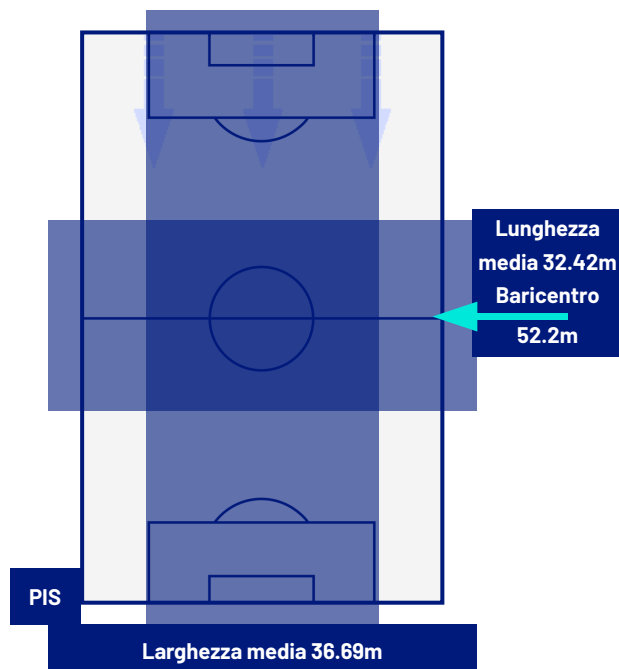
**GENOA**



## BARICENTRO 1° TEMPO



## BARICENTRO 2° TEMPO





Giornata 33  
SERIE A ENILIVE 2025-2026

# MATCH REPORT



Pisa 19/04/2026 CETILAR ARENA 18:00



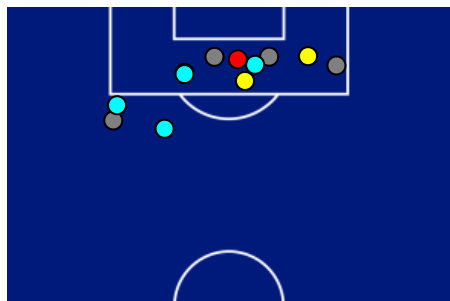
**PISA**

**1-2**

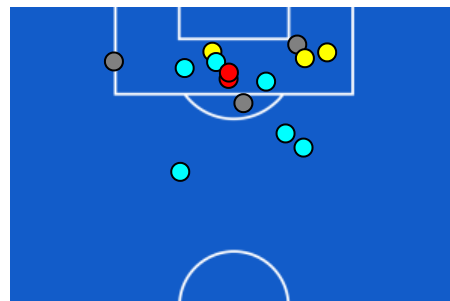
**GENOA**



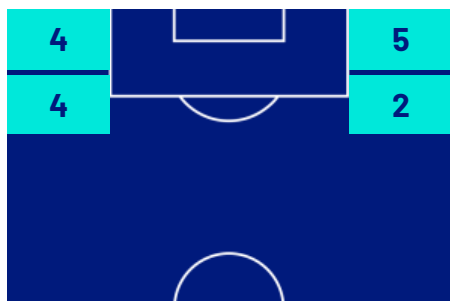
## ZONE DI TIRO



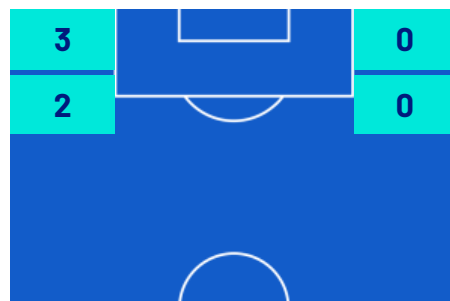
1	Gol	2
4	In porta	5
4	Fuori Porta	3
4	Respinto	6



## CROSS IN GIOCO



7	Cross completati	3
27	Cross totali	14
26	Accuratezza (%)	21



588	Palloni giocati totali	667
212	DIFESA	242
256	CENTROCAMPO	310
120	ATTACCO	115



Giornata 33  
SERIE A ENILIVE 2025-2026

# MATCH REPORT



Pisa 19/04/2026 CETILAR ARENA 18:00



PISA

1-2

GENOA



## GIOCATORI CHIAVE



SIMONE CANESTRELLI

5

Ruolo:	Difensore
Data Nascita:	11/09/2000
Nazionalità:	ITA



LORENZO COLOMBO

29

Ruolo:	Attaccante
Data Nascita:	08/03/2002
Nazionalità:	ITA

Jog 83% - Run 16% - Sprint 1% Km 9.379

7.690 1.510 0.065

### Statistiche

Minuti giocati	96
Gol	1
Occasioni da gol	0
Tiri	1
Tiri in porta	1(1)
Assist	0
Palle giocate	66
Passaggi riusciti	36
Passaggi riusciti/tentati (%)	81
Passaggi chiave	0
Recuperi	6
Falli subiti	1

Jog 77% - Run 21% - Sprint 2% Km 8.588

6.527 1.807 0.179

### Statistiche

Minuti giocati	81
Gol	1
Occasioni da gol	1
Tiri	6
Tiri in porta	4(1)
Assist	0
Palle giocate	30
Passaggi riusciti	10
Passaggi riusciti/tentati (%)	76
Passaggi chiave	0
Recuperi	1
Falli subiti	4

I dati statistici sopra riportati sono da intendersi definitivi decorse 24 ore dalla fine della partita.

Le sanzioni disciplinari sono officiose, come risultate dal rilevamento in tempo reale durante la gara e saranno ufficializzate al momento dell'omologazione da parte degli organi competenti.

Nel caso di gol di dubbia attribuzione, la Lega Serie A ufficializzerà il marcatore il giorno successivo ad ogni turno di campionato.

I fornitori ufficiali dei dati sono Kama, Hawk-Eye, Math and Sport.