MATCH REPORT

SEDICESIMI
COPPA ITALIA FRECCIAROSSA 2026-2027

UDINESE

VENEZIA

Udine 02/09/2026
FRIULI/BLUENERGY STADIUM 18:00

SEDICESIMI
COPPA ITALIA FRECCIAROSSA 2026-2027

MATCH REPORT

Udine 02/09/2026 FRIULI/BLUENERGY STADIUM 18:00

UDINESE 2-1 VENEZIA

FORMAZIONI

UDINESE

41	MROZEK (P)	
13	BERTOLA	
27	KABASELE	
28	SOLET	
23	VOJVODA	
8	KARLSTRÖM	
38	MILLER	
20	ARIZALA	
15	BAYO	x2
46	UNAI GÓMEZ	
9	DAVIS	

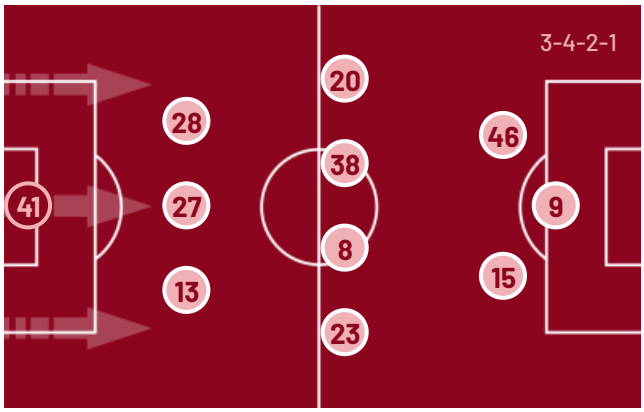

A disposizione

93	PADELLI (P)
99	PIANA (P)
4	LOVRIĆ
6	ZARRAGA
7	GUEYE
11	KAMARA
14	ABANKWAH
24	PIOTROWSKI
32	EKKELENKAMP
45	VINCIATI
77	EBOSSE
79	PEJIČIĆ

Allenatore: KOSTA RUNJAIĆ

VENEZIA

(P)	MONTIPÒ	96
	HALHAL	25
	BELLA-KOTCHAP	17
	GOMES	95
	SAGRADO	20
	HELGASON	21
	DAGASSO	30
	SOHM	19
	CORREIA	14
	LAUBERBACH	29
	AL. RRAHMANI	7

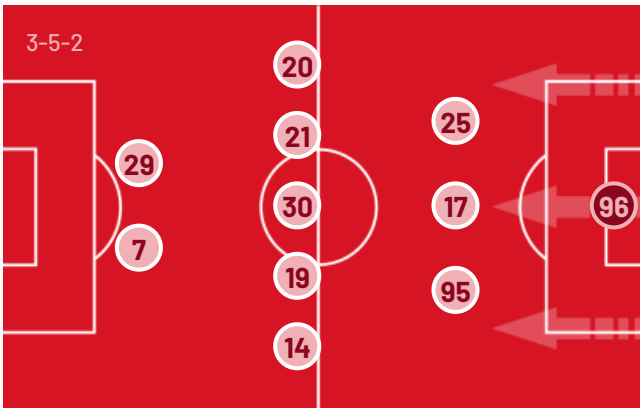

A disposizione

(P)	GRANDI	23
(P)	POZZI	28
	SCHINGTIENNE	3
	HAPS	5
	BUSIO	6
	FANNE	8
	JUAN JESUS	15
	HAINAUT	18
	L. BERARDI	36
	A. ADAMS	45
	PANADA	55
	LISMAN	56
	MAZZOCCHI	70
	KIKE PÉREZ	71

Allenatore: GIOVANNI STROPPA

Arbitro: MATTEO MARCHETTI
Assistente arbitrale: FRANCESCO LUCIANI
Assistente arbitrale: AYOUB EL FILALI

Quarto Uomo: MATTIA DRIGO
V.A.R.: FRANCESCO COSSO
A.V.A.R.: DAVIDE GHERSINI

SEDICESIMI
COPPA ITALIA FRECCIAROSSA 2026-2027

MATCH REPORT

Udine 02/09/2026 FRIULI/BLUENERGY STADIUM 18:00

UDINESE 2-1 VENEZIA

CRONOLOGIA

UDI

1T 0' | 45+2'

2T 46' | 90+5'

VEN

UDINESE 2		VENEZIA 1	
		RICHIE SAGRADO	9'
NICOLÒ BERTOLA	11'		
VAKOUN BAYO	34'		
(MËRGIM VOJVODA)	34'		
JAMES ABANKWAH | NICOLÒ BERTOLA	46'		
VAKOUN BAYO	53'		
(KEINAN DAVIS)	53'		
IDRISSA GUEYE | KEINAN DAVIS	60'		
		KORNEL LISMAN | ALBION RRAHMANI	72'
		RIDGECIANO HAPS | ALEJANDRO GOMES	72'
		LAMINE FANNE | ÞÓRIR HELGASON	72'
OIER ZARRAGA | UNAI GÓMEZ	72'		
HASSANE KAMARA | MËRGIM VOJVODA	72'		
		SIMONE PANADA | MATTEO DAGASSO	82'
		AKOR ADAMS | LION LAUBERBACH	82'
ENZO EBOSSE | CHRISTIAN KABASELE	85'		

Legenda:

Gol · Rigore · Ammonizioni · Espulsione · Doppia ammonizione
Autogol · Assist · Sostituzione

SEDICESIMI
COPPA ITALIA FRECCIAROSSA 2026-2027

MATCH REPORT

Udine 02/09/2026 FRIULI/BLUENERGY STADIUM 18:00

UDINESE 2-1 VENEZIA

TEMPO DI GIOCO

95'12''

Tempo di gioco effettivo: 65%

62'15''

1° Tempo - 2° Tempo
31'28" - 30'47"

POSSESSO PALLA

UDINESE VENEZIA

POSSESSO PALLA PER QUARTI

1T	0'-15'	2T	46'-60'
19.23%	80.77%	37.5%	62.5%
16'-30'		61'-75'	
31.79%	68.21%	44.59%	55.41%
31'-46'		76'-95'	
46.24%	53.76%	36%	64%

STATISTICHE SQUADRE

	UDI	VEN
Tiri	16	11
Tiri in porta	8	4
Tiri in porta da area	8	5
Pali		
Traverse		
Tiri fuori	6	6
Tiri respinti	2	1
Occasioni da gol	2	4
Passaggi chiave	14	7
Assist	2	
Falli fatti	18	8
Corner	8	2
Fuorigioco	2	2
Cross completati/totali	6/18	3/13
Dribbling	3	7
Passaggi riusciti	265	547
Passaggi riusciti/tentati (%)	81	89
Passaggi riusciti in ultimo terzo	62	76
Palloni giocati in avanti riusciti	114	182
Passaggi lunghi	37	58
Parate	3	6
Recuperi	22	28

MATCH REPORT

Udine 02/09/2026 FRIULI/BLUENERGY STADIUM 18:00

UDINESE 2-1 VENEZIA

STATISTICHE GIOCATORE

UDINESE		MIN	GS	AUT	PA	AS	RE	LU	AMM	DAM	ESP
41	MROZEK	96'	1		3		1	20			

		MIN	G	AUT	T	TP	PT	OG	FS	PG	AS	PC	P	P(%)	PA	R	AMM	DAM	ESP
13	BERTOLA	47'								23			14	82	2		1		
27	KABASELE	86'			1					28			10	83	1	1			
28	SOLET	96'							2	59		1	37	82	12	4			
23	VOJVODA	73'			1					47	1	1	30	85	19	1			
8	KARLSTRÖM	96'			2	1		1		58		2	32	80	9	7			
38	MILLER	96'			1	1			2	43		2	21	72	12	3			
20	ARIZALA	96'			1				1	43		3	24	92	16	1			
15	BAYO	96'	2		3	2		1	1	27		1	14	77	10				
46	UNAI GÓMEZ	73'			2	2			1	25			13	92	8	1			
9	DAVIS	61'			2	1				18	1	2	11	84	5				
6	ZARRAGA	23'			1	1				11			8	100	4				
7	GUEYE	35'			2					16			8	88	6				
11	KAMARA	23'								9		2	6	85	5				
14	ABANKWAH	50'							1	24			11	78	3	3			
77	EBOSSE	10'								8			5	83	2				

VENEZIA		MIN	GS	AUT	PA	AS	RE	LU	AMM	DAM	ESP
96	MONTIPÒ	96'	2		6			15			

		MIN	G	AUT	T	TP	PT	OG	FS	PG	AS	PC	P	P(%)	PA	R	AMM	DAM	ESP
25	HALHAL	96'							1	120		2	94	93	22	7			
17	BELLA-KOTCHAP	96'							2	110			81	91	12	5			
95	GOMES	73'							2	55			40	97	15	2			
20	SAGRADO	96'	1		1	1		1	2	37			25	89	10	2			
21	HELGASON	73'								38			28	87	20				
30	DAGASSO	83'			1				1	91			73	90	24	5			
19	SOHM	96'			1	1			2	51		1	41	91	15				
14	CORREIA	96'			1			1	3	56		4	35	85	24	3			
29	LAUBERBACH	83'			3	2		1	1	27			6	75					
7	AL. RRAHMANI	73'			2			1	2	28			18	94	9	1			
5	HAPS	23'			1					27			22	88	6	1			
8	FANNE	23'							1	14			10	90	9	1			
45	A. ADAMS	13'			1					5			2	100	2				
55	PANADA	13'								16			14	87	10				
56	LISMAN	23'							1	10			5	71	4				

Legenda

AMM	Ammonizioni
AUT	Autogol
PG	Palle giocate
DAM	Doppia ammonizione
ESP	Espulsioni Dirette
G	Gol
GS	Gol subiti
MIN	Minuti giocati
AS	Assist
FS	Falli subiti
T	Tiri
TP	Tiri in porta
OG	Occasioni da gol
PT	Pali
PA	Parate
RE	Respinte
LU	Palle lunghe
P(%)	Passaggi riusciti/tentati (%)
PC	Passaggi chiave
PA	Palloni giocati in avanti riusciti
P	Passaggi riusciti
R	Recuperi

RANKING GIOCATORI

Tiri			
1	LAUBERBACH	VEN	3
2	BAYO	UDI	3
3	AL. RRAHMANI	VEN	2
4	GUEYE	UDI	2
5	KARLSTRÖM	UDI	2

Tiri in porta			
1	LAUBERBACH	VEN	2
2	UNAI GÓMEZ	UDI	2
3	BAYO	UDI	2
4	KARLSTRÖM	UDI	1
5	DAVIS	UDI	1

Passaggi riusciti in ultimo terzo			
1	CORREIA	VEN	20
2	VOJVODA	UDI	12
3	HELGASON	VEN	11
4	ARIZALA	UDI	9
5	MILLER	UDI	8

Occasioni da gol			
1	AL. RRAHMANI	VEN	1
2	KARLSTRÖM	UDI	1
3	LAUBERBACH	VEN	1
4	SAGRADO	VEN	1
5	CORREIA	VEN	1

Cross			
1	UNAI GÓMEZ	UDI	6
2	VOJVODA	UDI	5
3	CORREIA	VEN	4
4	KARLSTRÖM	UDI	2
5	ARIZALA	UDI	2

Passaggi riusciti			
1	HALHAL	VEN	94
2	BELLA-KOTCHAP	VEN	81
3	DAGASSO	VEN	73
4	MONTIPÒ	VEN	53
5	SOHM	VEN	41

Passaggi chiave			
1	CORREIA	VEN	4
2	ARIZALA	UDI	3
3	KAMARA	UDI	2
4	KARLSTRÖM	UDI	2
5	DAVIS	UDI	2

Dribbling			
1	GOMES	VEN	2
2	LAUBERBACH	VEN	2
3	KAMARA	UDI	1
4	KARLSTRÖM	UDI	1
5	ARIZALA	UDI	1

MATCH REPORT

Udine 02/09/2026 FRIULI/BLUENERGY STADIUM 18:00

UDINESE 2-1 VENEZIA

INDICATORI DI SQUADRA

	UDINESE		VENEZIA
PERICOLOSITÀ	51.42%	PERICOLOSITÀ	51.5%
PERICOLOSITÀ AZIONI MANOVRATE	54.1%	PERICOLOSITÀ AZIONI MANOVRATE	51.87%
PERICOLOSITÀ AZIONI TRANSIZIONE	41.19%	PERICOLOSITÀ AZIONI TRANSIZIONE	49.31%
VELOCITÀ DEL PALLONE	40.18km/h	VELOCITÀ DEL PALLONE	39.1km/h
VELOCITÀ DI CONDUZIONE PALLA	11.34km/h	VELOCITÀ DI CONDUZIONE PALLA	8.78km/h
CONDUZIONE VS PASSAGGI	43% / 57%	CONDUZIONE VS PASSAGGI	51% / 49%

Questo indicatore calcola la pericolosità di ogni istante di gioco considerando la posizione dei giocatori della propria squadra, degli avversari e della palla.

RECORDMEN

INDICE DI VERTICALITÀ

Numero di giocatori avversari superati da un passaggio verticale. Calcolato solo se il passaggio è andato a buon fine.
Dà idea di quanto un giocatore tenda a superare le linee di pressione avversarie.

1	23	MËRGIM VOJVODA	4.58
2	41	BARTOSZ MROZEK	3.71
3	13	NICOLÒ BERTOLA	3.57
4	46	UNAI GÓMEZ	3.25
5	20	JUAN ARIZALA	3.11

1	30	MATTEO DAGASSO	3.3
2	55	SIMONE PANADA	3
3	96	LORENZO MONTIPÒ	2.83
4	14	THIERRY CORREIA	2.56
5	20	RICHIE SAGRADO	2.52

INDICE RISCHIO PASSAGGIO

Calcolato per ogni passaggio, solo se il passaggio è andato a buon fine.
Misura la propensione del giocatore a rischiare la giocata.

1	77	ENZO EBOSSE	41.67%
2	41	BARTOSZ MROZEK	38.72%
3	38	LENNON MILLER	32.92%
4	27	CHRISTIAN KABASELE	29.89%
5	9	KEINAN DAVIS	28.5%

1	29	LION LAUBERBACH	27.5%
2	20	RICHIE SAGRADO	23.75%
3	14	THIERRY CORREIA	22%
4	21	ÞÓRIR HELGASON	19.13%
5	7	ALBION RRAHMANI	19%

PRESSIONE RICEVUTA

Misura quanto il portatore di palla è pressato dalla squadra avversaria. Dipende dalla velocità, dalla direzione di corsa e dalla distanza del giocatore avversario rispetto all'avversario che si trova a minore distanza.

1	9	KEINAN DAVIS	73.23%
2	7	IDRISSA GUEYE	72.34%
3	15	VAKOUN BAYO	64.73%
4	46	UNAI GÓMEZ	63.63%
5	38	LENNON MILLER	62.59%

1	45	AKOR ADAMS	77.63%
2	56	KORNEL LISMAN	73.91%
3	8	LAMINE FANNE	71.67%
4	29	LION LAUBERBACH	71.12%
5	7	ALBION RRAHMANI	70.3%

DISPONIBILITÀ AL PASSAGGIO

Quanto un giocatore si smarca dagli avversari per ricevere il passaggio dal compagno. Valore percentuale tra 0 e 100.
Viene calcolato per tutti i compagni di squadra del giocatore in possesso di palla.

1	77	ENZO EBOSSE	88.84%
2	14	JAMES ABANKWAH	84.66%
3	28	OUMAR SOLET	80.86%
4	13	NICOLÒ BERTOLA	79.04%
5	23	MËRGIM VOJVODA	76.07%

1	5	RIDGECIANO HAPS	91.12%
2	95	ALEJANDRO GOMES	83.1%
3	14	THIERRY CORREIA	80.43%
4	17	ARMEL BELLA KOTCHAP	79.23%
5	55	SIMONE PANADA	79.06%

SEDICESIMI
COPPA ITALIA FRECCIAROSSA 2026-2027

MATCH REPORT

Udine 02/09/2026 FRIULI/BLUENERGY STADIUM 18:00

UDINESE	2-1	VENEZIA

RANKING GIOCATORI (Perfomance Chilometriche-Velocistiche)

	Jog - Run - Sprint (km)			
1	LENNON MILLER	9.189	3.445	0.247	totale km 12.922
2	JESPER KARLSTRÖM	9.882	2.331	0.088	totale km 12.336
3	JUAN DAVID ARIZALA MICOLTA	8.601	1.688	0.380	totale km 10.709
4	VAKOUN ISSOUF BAYO	8.162	2.193	0.206	totale km 10.614
5	OUMAR MICKAEL SOLET BOMAWOKO	8.311	1.444	0.201	totale km 10.002

	Jog - Run - Sprint (km)			
1	SIMON SOLOMON JUNIOR SOHM	9.180	2.353	0.122	totale km 11.729
2	REDOUANE HALHAL	8.430	1.596	0.079	totale km 10.168
3	RICHIE SAGRADO SEBASTIAO	8.202	1.692	0.150	totale km 10.098
4	THIERRY RENDALL CORREIA	7.802	1.807	0.316	totale km 9.997
5	MATTEO DAGASSO	8.212	1.580	0.062	totale km 9.893

	Velocità media in Run (km/h)		
1	ABANKWAH	UDI	19.644
2	SOLET	UDI	19.630
3	KARLSTRÖM	UDI	19.613
4	UNAI GÓMEZ	UDI	19.596
5	GUEYE	UDI	19.588

	Velocità media in Run (km/h)		
1	AL. RRAHMANI	VEN	19.944
2	A. ADAMS	VEN	19.841
3	GOMES	VEN	19.608
4	LAUBERBACH	VEN	19.601
5	HAPS	VEN	19.556

	Velocità in Sprint (km/h)		
1	KAMARA	UDI	28.287
2	ARIZALA	UDI	28.216
3	GUEYE	UDI	27.788
4	SOLET	UDI	27.484
5	ABANKWAH	UDI	27.357

	Velocità in Sprint (km/h)		
1	HAPS	VEN	29.274
2	A. ADAMS	VEN	28.751
3	FANNE	VEN	27.782
4	LAUBERBACH	VEN	27.727
5	CORREIA	VEN	27.678

PERFORMANCE DI SQUADRA (Chilometriche-Velocistiche)

Distanza percorsa (km)	116.499

Jog - Run - Sprint (km 116.499)		
92.359	21.361	2.191

Distanza percorsa (km)	112.823

Jog - Run - Sprint (km 112.823)		
91.636	18.623	1.857

I dati fisici sono relativi alla rilevazione live e potranno differire da quelli certificati consegnati successivamente agli staff tecnici

Walk + Jog:	0-15 km/h	Run:	15.1-24.9 km/h	Sprint:	25+ km/h	Walk + Jog + Run + Sprint:	Distanza Totale

TOP Sprinter:	Picco di velocità istantaneo, top 5 giocatori per squadra

MATCH REPORT

Udine 02/09/2026 FRIULI/BLUENERGY STADIUM 18:00

UDINESE 2-1 VENEZIA

POSIZIONI MEDIE

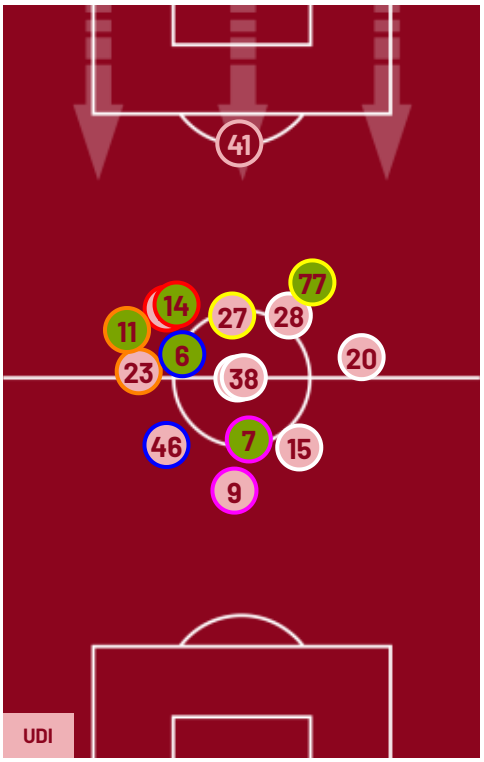

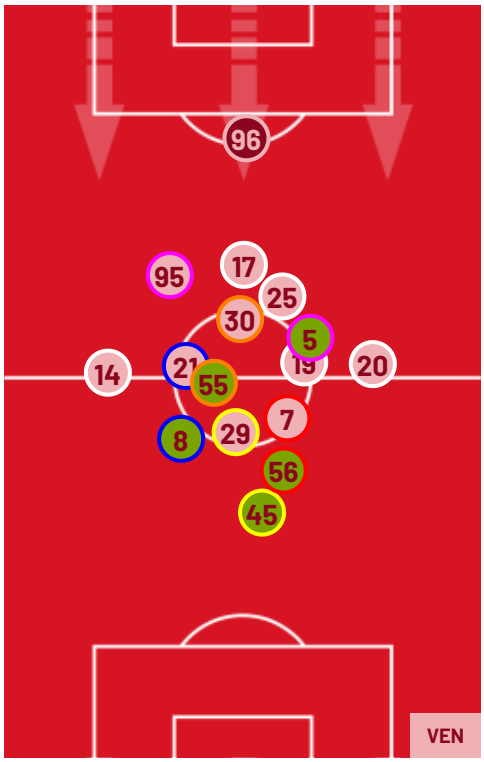

Legenda:				
1^ Sostituzione	Giocatore Entrato	Giocatore Uscito		
2^ Sostituzione	Giocatore Entrato	Giocatore Uscito	Giocatore Entrato in sostituzione di	
3^ Sostituzione	Giocatore Entrato	Giocatore Uscito	Giocatore Entrato in sostituzione di	
4^ Sostituzione	Giocatore Entrato	Giocatore Uscito	Giocatore Entrato in sostituzione di	
5^ Sostituzione	Giocatore Entrato	Giocatore Uscito	Giocatore Entrato in sostituzione di	

MATCH REPORT

Udine 02/09/2026 FRIULI/BLUENERGY STADIUM 18:00

UDINESE 2-1 VENEZIA

BARICENTRO 1° TEMPO

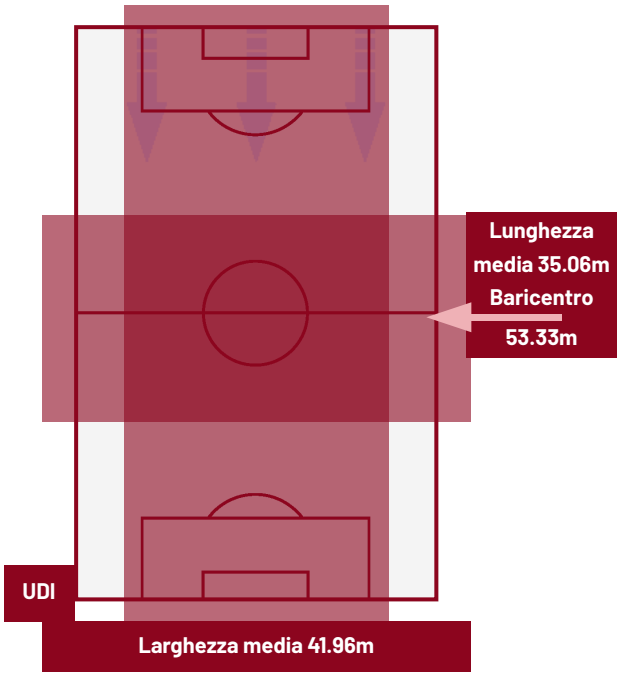

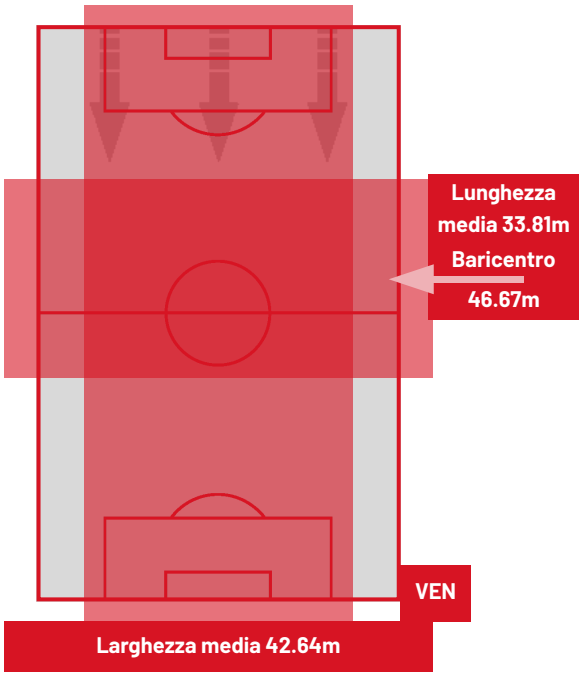

BARICENTRO 2° TEMPO

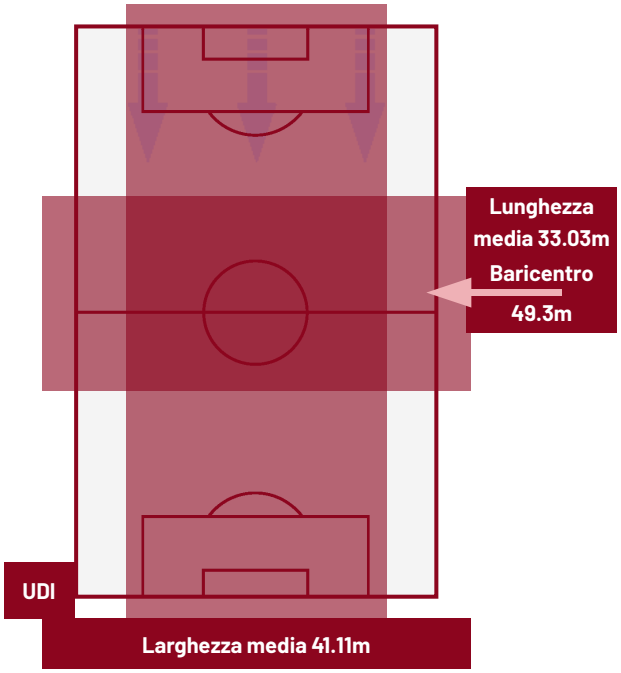

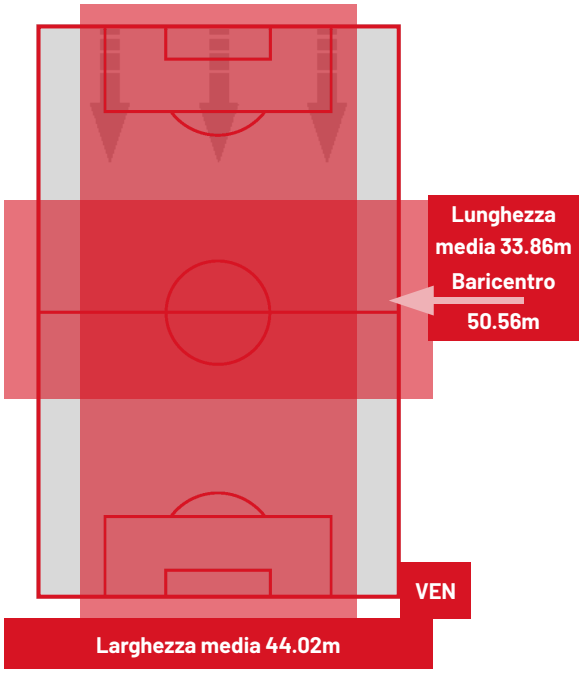

SEDICESIMI
COPPA ITALIA FRECCIAROSSA 2026-2027

MATCH REPORT

Udine 02/09/2026 FRIULI/BLUENERGY STADIUM 18:00

UDINESE	2-1	VENEZIA

ZONE DI TIRO

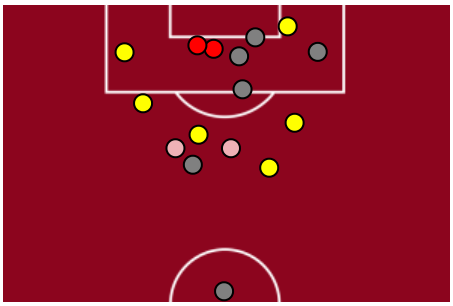

2	Gol	1
8	In porta	4
6	Fuori Porta	6
2	Respinto	1

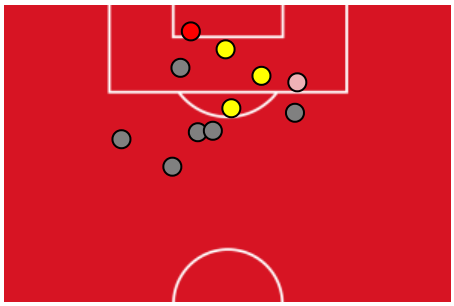

CROSS IN GIOCO

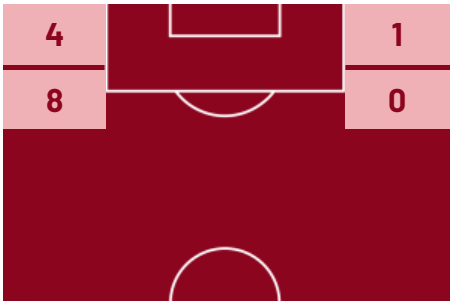

6	Cross completati	3
18	Cross totali	13
33	Accuratezza (%)	23



560	Palloni giocati totali	825
187	DIFESA	322
210	CENTROCAMPO	349
163	ATTACCO	154

MATCH REPORT

Udine 02/09/2026 FRIULI/BLUENERGY STADIUM 18:00

UDINESE 2-1 VENEZIA

GIOCATORI CHIAVE

VAKOUN ISSOUF BAYO	15
Ruolo:	Attaccante
Data Nascita:	10/01/1997
Nazionalità:	CIV

Jog 77% - Run 21% - Sprint 2%		Km 10.614
8.162	2.193	0.206

Statistiche	
Minuti giocati	96
Gol	2
Occasioni da gol	1
Tiri	3
Tiri in porta	2 (2)
Assist	0
Palle giocate	27
Passaggi riusciti	14
Passaggi riusciti/tentati (%)	77
Passaggi chiave	1
Recuperi	0
Falli subiti	1

RICHIE SAGRADO SEBASTIAO	20
Ruolo:	Centrocampista
Data Nascita:	30/01/2004
Nazionalità:	BEL

Jog 82% - Run 17% - Sprint 1%		Km 10.098
8.202	1.692	0.150

Statistiche	
Minuti giocati	96
Gol	1
Occasioni da gol	1
Tiri	1
Tiri in porta	1 (1)
Assist	0
Palle giocate	37
Passaggi riusciti	25
Passaggi riusciti/tentati (%)	89
Passaggi chiave	0
Recuperi	2
Falli subiti	2

I dati statistici sopra riportati sono da intendersi definitivi decorse 24 ore dalla fine della partita.

Le sanzioni disciplinari sono ufficiose, come risultate dal rilevamento in tempo reale durante la gara e saranno ufficializzate al momento dell'omologazione da parte degli organi competenti.

Nel caso di gol di dubbia attribuzione, la Lega Serie A ufficializzerà il marcatore il giorno successivo ad ogni turno di campionato.

I fornitori ufficiali dei dati sono Kama, Hawk-Eye, Math and Sport.